



ÅRSREGNSKAPET FOR REGNSKAPSÅRET 2025 - GENERELL INFORMASJON

Enheten

Organisasjonsnummer: 918 466 649
Organisasjonsform: Aksjeselskap
Foretaksnavn: ERIK BØRRESENS ALLÉ 9 AS
Forretningsadresse: Erik Børresens alle 9
3015 DRAMMEN

Regnskapsår

Årsregnskapets periode: 01.01.2025 - 31.12.2025

Konsern

Morselskap i konsern: Nei

Regnskapsregler

Regler for små foretak benyttet: Ja
Benyttet ved utarbeidelsen av årsregnskapet til selskapet: Regnskapslovens alminnelige regler

Årsregnskapet fastsatt av kompetent organ

Bekreftet av representant for selskapet: Ole Andreas Fevang
Dato for fastsettelse av årsregnskapet: 15.04.2026

Grunnlag for avgivelse

År 2025: Årsregnskapet er elektronisk innlevert
År 2024: Tall er hentet fra elektronisk innlevert årsregnskap fra 2025

Det er ikke krav til at årsregnskapet m.v. som sendes til Regnskapsregisteret er undertegnet. Kontrollen på at dette er utført ligger hos revisor/enhetens øverste organ. Sikkerheten ivaretas ved at innsender har rolle/rettighet for innsending av årsregnskapet via Altinn, og ved at det bekreftes at årsregnskapet er fastsatt av kompetent organ.

Brønnøysundregistrene, 14.05.2026



Resultatregnskap

Beløp i: NOK	Note	2025	2024
RESULTATREGNSKAP			
Inntekter			
Leieinntekter		3 950 581	4 114 049
Sum inntekter		3 950 581	4 114 049
Kostnader			
Avskrivning av driftsmidler og immaterielle eiendeler	1	558 828	569 467
Annen driftskostnad	2, 3, 4	1 456 045	1 708 939
Sum kostnader		2 014 873	2 278 406
Driftsresultat		1 935 708	1 835 643
Finansinntekter og finanskostnader			
Renteinntekt fra foretak i samme konsern		1 121 104	1 416 386
Annen renteinntekt		47	575
Sum finansinntekter		1 121 151	1 416 961
Annen rentekostnad		2 434 691	2 900 838
Sum finanskostnader		2 434 691	2 900 838
Netto finans		-1 313 540	-1 483 877
Resultat før skattekostnad		622 168	351 766
Skattekostnad på resultat	5	136 877	77 388
Årsresultat		485 291	274 378
Årsresultat etter minoritetsinteresser		485 291	274 378
Totalresultat		485 291	274 378
Overføringer og disponeringer			
Avsatt til annen egenkapital		485 291	274 378
Sum overføringer og disponeringer		485 291	274 378



Balanse

Beløp i: NOK	Note	2025	2024
BALANSE - EIENDELER			
Anleggsmidler			
Immaterielle eiendeler			
Utsatt skattefordel	5		
Varige driftsmidler			
Forretningsbygg	1, 6	26 354 025	26 843 369
Boligeiendom	1, 6	7 724 997	7 807 497
Skip og flytende installasjoner	1		
Driftsløsøre, inventar o.a. utstyr	1		
Sum varige driftsmidler		34 079 022	34 650 866
Finansielle anleggsmidler			
Lån til foretak i samme konsern	7		21 695 208
Investeringer i aksjer og andeler		2 000	2 000
Andre langsiktige fordringer	4		
Sum finansielle anleggsmidler		2 000	21 697 208
Sum anleggsmidler		34 081 022	56 348 074
Omløpsmidler			
Varer			
Fordringer			
Kundefordringer	8	105 480	139 235
Andre kortsiktige fordringer	8	96 470	123 392
Konsernfordringer	7	1 121 104	1 416 386
Sum fordringer		1 323 054	1 679 013
Bankinnskudd, kontanter og lignende			
Bankinnskudd, kontanter o.l.		27 422	29 181
Sum bankinnskudd, kontanter og lignende		27 422	29 181
Sum omløpsmidler		1 350 476	1 708 194
SUM EIENDELER		35 431 499	58 056 268



Balanse

Beløp i: NOK	Note	2025	2024
BALANSE - EGENKAPITAL OG GJELD			
Egenkapital			
Innskutt egenkapital			
Aksjekapital	9, 10	500 000	500 000
Beholdning av egne aksjer	9		
Annen innskutt egenkapital	10	10 819 292	10 819 292
Sum innskutt egenkapital		11 319 292	11 319 292
Sum egenkapital		11 319 292	11 319 292
Gjeld			
Langsiktig gjeld			
Utsatt skatt	5	1 239 431	1 190 022
Sum avsetninger for forpliktelser		1 239 431	1 190 022
Annen langsiktig gjeld			
Gjeld til kredittinstitusjoner	6		44 758 000
Langsiktig konserngjeld	7	22 129 969	
Øvrig langsiktig gjeld		33 938	133 938
Sum annen langsiktig gjeld		22 163 907	44 891 938
Sum langsiktig gjeld		23 403 338	46 081 960
Kortsiktig gjeld			
Leverandørgjeld		87 774	77 404
Betalbar skatt	5		
Kortsiktig konserngjeld	7	603 941	370 872
Annen kortsiktig gjeld		17 154	206 740
Sum kortsiktig gjeld		708 869	655 016
Sum gjeld		24 112 207	46 736 976
SUM EGENKAPITAL OG GJELD		35 431 499	58 056 268
POSTER UTENOM BALANSEN			
Garantistillelser	6		



Balanse

Beløp i: NOK	Note	2025	2024
Pantstillelser	6	90 000 000	44 758 000



Brønnøysundregistrene

ÅRSREGNSKAP FOR REGNSKAPSÅRET 2025 - GENERELL INFORMASJON

Journalnummer: 2026 391345

Virksomheten

Organisasjonsnummer: 918 466 649
Organisasjonsform: Aksjeselskap
Foretaksnavn: ERIK BØRRESENS ALLÉ 9 AS
Forretningsadresse: Erik Børresens alle 9
3015 DRAMMEN

Regnskapsår

Årsregnskapets periode: 01.01.2025 - 31.12.2025

Konsern

Morselskap i konsern: Nei

Regnskapsregler

Regler for små foretak benyttet: Ja
Benyttet ved utarbeidelsen av
årsregnskapet: Regnskapslovens alminnelige regler

Årsregnskapet fastsatt av kompetent organ

Bekreftet av: Ole Andreas Fevang
Dato for fastsettelse av årsregnskapet: 15.04.2026

Revisjon

Årsregnskapet er utarbeidet av ekstern
autorisert regnskapsfører: Ja
Ekstern autorisert regnskapsfører har i
løpet av regnskapsåret bistått ved den
løpende regnskapsføringen eller utført
andre tjenester for selskapet enn å
utarbeide årsregnskapet: Ja

Grunnlag for avgivelse

År 2025: Årsregnskap er elektronisk innlevert.
År 2024: Tall er hentet fra elektronisk innlevert årsregnskap fra 2025.

Virksomheten sitt øverste organ er ansvarlig for at årsregnskapet er signert. Det er mulig å levere årsregnskap uten signatur fordi sikkerheten for rett rapportering er ivaretatt ved at innsenderen har rolle/rettighet for innsending i Altinn. Navnet på representanten, som bekrefter at årsregnskapet er godkjent, er i tillegg oppgitt.

Brønnøysundregistrene, 13.05.2026



Organisasjonsnr: 918 466 649
ERIK BØRRESENS ALLÉ 9 AS

RESULTATREGNSKAP

Beløp i: NOK	Note	2025	2024
RESULTATREGNSKAP			
Inntekter			
Leieinntekter		3 950 581	4 114 049
Sum inntekter		3 950 581	4 114 049
Kostnader			
Avskrivning av driftsmidler og immaterielle eiendeler			
	1	558 828	569 467
Annen driftskostnad	2, 3, 4	1 456 045	1 708 939
Sum kostnader		2 014 873	2 278 406
Driftsresultat		1 935 708	1 835 643
Finansinntekter og finanskostnader			
Renteinntekt fra foretak i samme konsern			
		1 121 104	1 416 386
Annen renteinntekt		47	575
Sum finansinntekter		1 121 151	1 416 961
Annen rentekostnad		2 434 691	2 900 838
Sum finanskostnader		2 434 691	2 900 838
Netto finans		-1 313 540	-1 483 877
Resultat før skattekostnad		622 168	351 766
Skattekostnad på resultat	5	136 877	77 388
Årsresultat		485 291	274 378
Årsresultat etter minoritetsinteresser		485 291	274 378
Totalresultat		485 291	274 378
Overføringer og disponeringer			
Avsatt til annen egenkapital			
		485 291	274 378
Sum overføringer og disponeringer		485 291	274 378



Organisasjonsnr: 918 466 649
ERIK BØRRESENS ALLÉ 9 AS

BALANSE

<u>Beløp i: NOK</u>	<u>Note</u>	<u>2025</u>	<u>2024</u>
BALANSE - EIENDELER			
Anleggsmidler			
Immaterielle eiendeler			
Utsatt skattefordel	5		
Varige driftsmidler			
Forretningsbygg	1, 6	26 354 025	26 843 369
Boligeiendom	1, 6	7 724 997	7 807 497
Skip og flytende installasjoner	1		
Driftsløsøre, inventar o. a. utstyr	1		
Sum varige driftsmidler		34 079 022	34 650 866
Finansielle anleggsmidler			
Lån til foretak i samme konsern	7		21 695 208
Investeringer i aksjer og andeler		2 000	2 000
Andre langsiktige fordringer	4		
Sum finansielle anleggsmidler		2 000	21 697 208
Sum anleggsmidler		34 081 022	56 348 074
Omløpsmidler			
Varer			
Fordringer			
Kundefordringer	8	105 480	139 235
Andre kortsiktige fordringer	8	96 470	123 392
Konsernfordringer	7	1 121 104	1 416 386
Sum fordringer		1 323 054	1 679 013
Bankinnskudd, kontanter og lignende			
Bankinnskudd, kontanter o. l.		27 422	29 181
Sum bankinnskudd, kontanter og lignende		27 422	29 181
Sum omløpsmidler		1 350 476	1 708 194
SUM EIENDELER		35 431 499	58 056 268
BALANSE - EGENKAPITAL OG GJELD			



Egenkapital			
Innskutt egenkapital			
Aksjekapital	9, 10	500 000	500 000
Beholdning av egne aksjer	9		
Annen innskutt egenkapital	10	10 819 292	10 819 292
Sum innskutt egenkapital		11 319 292	11 319 292
Sum egenkapital		11 319 292	11 319 292
Gjeld			
Langsiktig gjeld			
Utsatt skatt	5	1 239 431	1 190 022
Sum avsetninger for forpliktelseser		1 239 431	1 190 022
Annen langsiktig gjeld			
Gjeld til kredittinstitusjoner	6		44 758 000
Langsiktig konserngjeld	7	22 129 969	
Øvrig langsiktig gjeld		33 938	133 938
Sum annen langsiktig gjeld		22 163 907	44 891 938
Sum langsiktig gjeld		23 403 338	46 081 960
Kortsiktig gjeld			
Leverandørgjeld		87 774	77 404
Betalbar skatt	5		
Kortsiktig konserngjeld	7	603 941	370 872
Annen kortsiktig gjeld		17 154	206 740
Sum kortsiktig gjeld		708 869	655 016
Sum gjeld		24 112 207	46 736 976
SUM EGENKAPITAL OG GJELD		35 431 499	58 056 268
POSTER UTENOM BALANSEN			
Garantistillelser	6		
Pantstillelser	6	90 000 000	44 758 000



Organisasjonsnr: 918 466 649
ERIK BØRRESENS ALLÉ 9 AS

NOTEOPPLYSNINGER - SELSKAP

- alle poster oppgitt i hele tall

Note

Antall årsverk i regnskapsåret
0.00



Årsregnskap 2025
Erik Børresens Allé 9 AS

Org.nr.: 918 466 649



Resultatregning

Erik Børresens Allé 9 AS

Driftsinntekter og driftskostnader	Note	2025	2024
Leieinntekter		3 950 581	4 114 049
Sum driftsinntekter		3 950 581	4 114 049
Avskrivning av driftsmidler og immaterielle eiendeler	1	558 828	569 467
Annen driftskostnad	2, 3, 4	1 456 045	1 708 939
Sum driftskostnader		2 014 873	2 278 406
Driftsresultat		1 935 708	1 835 643
Finansinntekter og finanskostnader			
Renteinntekt fra foretak i samme konsern		1 121 104	1 416 386
Annen renteinntekt		47	575
Annen rentekostnad		2 434 691	2 900 838
Resultat av finansposter		-1 313 540	-1 483 877
Resultat før skattekostnad		622 168	351 766
Skattekostnad på resultat	5	136 877	77 388
Årsresultat		485 291	274 378
Overføringer			
Avsatt til annen egenkapital		485 291	274 378
Sum overføringer		485 291	274 378



Erik Børresens Allé 9 AS


Eiendeler	Note	2025	2024
Anleggsmidler			
Varige driftsmidler			
Forretningsbygg	1, 6	26 354 025	26 843 369
Boligeiendom	1, 6	7 724 997	7 807 497
Sum varige driftsmidler		34 079 022	34 650 866
Finansielle anleggsmidler			
Lån til foretak i samme konsern	7	0	21 695 208
Investeringer i aksjer og andeler		2 000	2 000
Sum finansielle anleggsmidler		2 000	21 697 208
Sum anleggsmidler		34 081 022	56 348 074
Omløpsmidler			
Fordringer			
Kundefordringer	8	105 480	139 235
Andre kortsiktige fordringer	8	96 470	123 392
Konsernfordringer	7	1 121 104	1 416 386
Sum fordringer		1 323 054	1 679 013
Bankinnskudd, kontanter o.l.		27 422	29 181
Sum omløpsmidler		1 350 476	1 708 194
Sum eiendeler		35 431 499	58 056 268





Erik Børresens Allé 9 AS


Egenkapital og gjeld	Note	2025	2024
Egenkapital			
Innskutt egenkapital			
Aksjekapital	9, 10	500 000	500 000
Annen innskutt egenkapital	10	10 819 292	10 819 292
Sum innskutt egenkapital		11 319 292	11 319 292
Sum egenkapital		11 319 292	11 319 292
Gjeld			
Avsetning for forpliktelser			
Utsatt skatt	5	1 239 431	1 190 022
Sum avsetning for forpliktelser		1 239 431	1 190 022
Annen langsiktig gjeld			
Gjeld til kredittinstitusjoner	6	0	44 758 000
Langsiktig konserngjeld	7	22 129 969	0
Øvrig langsiktig gjeld		33 938	133 938
Sum annen langsiktig gjeld		22 163 907	44 891 938
Kortsiktig gjeld			
Leverandørgjeld		87 774	77 404
Konserngjeld	7	603 941	370 872
Annen kortsiktig gjeld		17 154	206 740
Sum kortsiktig gjeld		708 869	655 016
Sum gjeld		24 112 207	46 736 976
Sum egenkapital og gjeld		35 431 499	58 056 268
Pantstillelser	6	90 000 000	44 758 000


Drammen, 15.04.2026
Styret i Erik Børresens Allé 9 AS


Lars Bernhard Wessel Fevang
styreleder


Martin Fevang
styremedlem


Bjarre Erling Fevang
styremedlem


Ole Andreas Fevang
styremedlem/daglig leder


Geir Asbjørn Dani
styremedlem



Regnskapsprinsipper

Årsregnskapet er satt opp i samsvar med regnskapsloven og NRS 8 - God regnskapsskikk for små foretak.

Driftssted og virksomhet

Selskapet driver utleie av eiendom i Drammen.

Driftsinntekter

Inntektsføring skjer etter opptjeningsprinsippet som normalt vil være leveringstidspunktet for varer og tjenester. Kostnader medtas etter sammenstillingsprinsippet, dvs at kostnader medtas i samme periode som tilhørende inntekter inntektsføres. Videre fakturering av fellesutgifter klassifisert som leieinntekter og ikke som reduksjon av annen driftskostnad.

Skatt

Skatteskutningen i resultatregnskapet omfatter både periodens betalbare skatt og endring i utsatt skatt. Utsatt skatt er beregnet med 22 % på grunnlag av de midlertidige forskjeller som eksisterer mellom regnskapsmessige og skattemessige verdier, samt ligningsmessig underskudd til fremføring ved utgangen av regnskapsåret. Skatteøkende og skattereduserende midlertidige forskjeller som reverserer eller kan reverseres i samme periode er utlignet og nettoført.

Klassifisering og vurdering av anleggsmidler

Anleggsmidler omfatter eiendeler bestemt til varig eie og bruk. Anleggsmidler er vurdert til anskaffelseskost. Varige driftsmidler balanseføres og avskrives over driftsmidlets økonomiske levetid. Varige driftsmidler nedskrives til gjenvinnbart beløp ved verdifall som forventes ikke å være forbigående. Gjenvinnbart beløp er det høyeste av netto salgsverdi og verdi i bruk. Verdi i bruk er nåverdi av fremtidige kontantstrømmer knyttet til eiendelen. Nedskrivningen reverseres når grunnlaget for nedskrivningen ikke lenger er til stede.

Klassifisering og vurdering av omløpsmidler

Omløpsmidler og kortsiktig gjeld omfatter normalt poster som forfaller til betaling innen ett år etter balansedagen, samt poster som knytter seg til varekretsløpet. Omløpsmidler vurderes til laveste verdi av anskaffelseskost og virkelig verdi.

Fordringer

Kundefordringer og andre fordringer oppføres til pålydende etter fradrag for avsetning til forventet tap. Avsetning til tap gjøres på grunnlag av en individuell vurdering av de enkelte fordringene.

Note 1 Anleggsmidler

	Forretningsbygg med tomter	Boligeiendom med tomt	Sum
Anskaffelseskost pr. 01.01.25	33 953 409	8 283 335	42 236 744
+ Tilgang kjøpte driftsmidler	-13 016		-13 016
= Anskaffelseskost 31.12.25	33 940 394	8 283 335	42 223 728
Akkumulerte avskrivninger 31.12.25	7 586 368	558 338	8 144 706
= Bokført verdi 31.12.25	26 354 025	7 724 997	34 079 022
Årets ordinære avskrivninger	476 328	82 500	558 828
Økonomisk levetid	20/30/100 år/avskrives ikke	100 år	
Avskrivningsplan	0 til 5%	1%	



Note 2 Lønnskostnader

Erik Børresens Allé 9 AS har ikke hatt lønns- eller personalkostnader i 2025 og det foreligger heller ingen slike forpliktelser. De daglig gjøremål i varetas av daglig leder samt konsernets administrative tjenester. I og med at selskapet ikke har ansatte har selskapet heller ingen plikt til å etablere en OTP forsikringsordning.

Note 3 Ytelser til ledende personer m.v.

Selskapet har i 2025 ikke utbetalt godtgjørelse til styre til daglig leder.

Note 4 Lån og sikkerhetsstillelse til medlemmer av styrende organer

Det er ikke ytet lån eller sikkerhetsstillelser til aksjonær eller ledende personell.

Note 5 Skatt

Årets skattekostnad	2025	2024
Resultatført skatt på ordinært resultat:		
Betalbar skatt	87 468	21 185
Endring i utsatt skatt	49 409	56 203
Skattekostnad ordinært resultat	136 877	77 388
Skattepliktig inntekt:		
Resultat før skatt	622 168	351 766
Permanente forskjeller	0	0
Endring i midlertidige forskjeller	-224 587	-255 470
Avgitt konsernbidrag	-397 581	-96 296
Skattepliktig inntekt	0	0
Betalbar skatt i balansen:		
Betalbar skatt på årets resultat	87 468	21 185
Betalbar skatt på avgitt konsernbidrag	-87 468	-21 185
Sum betalbar skatt i balansen	0	0

Skatteeffekten av midlertidige forskjeller som har gitt opphav til utsatt skatt og utsatte skattefordeiler, spesifisert på typer av midlertidige forskjeller

	2025	2024	Endring
Varige driftsmidler	5 633 780	5 409 193	-224 587
Sum	5 633 780	5 409 193	-224 587
Grunnlag for utsatt skatt	5 633 780	5 409 193	-224 587
Utsatt skatt (22 %)	1 239 431	1 190 022	-49 409



REGNSKAPSPÅSTÅTTET

Note 6 Pantstillelser og garantier

	2025	2024
Pantsikret gjeld, pantstillelser og garantier		
Langsiktig gjeld til kredittinstitusjoner		44 758 000
Gjeld som forfaller senere enn 5 år etter balanse dagen		35 090 000
Pantegjeld, tatt opp i Fevang AS(konsernspiss)	90 000 000	
Regnskapsført verdi av pantsikrede eiendeler		
Fast eiendom	34 079 022	34 650 866
Sum	34 079 022	34 650 866

Note 7 Mellomværende med selskap i samme konsern

Erik Børresens Alle' 9 AS er i sin helhet eid av Fevang AS som har sitt forretningskontor i Drammen.

Mellomværende med konsernselskaper pr 31.12.2025 består av følgende poster:

	2025	2024
Fordringer		
Lån til foretak i samme konsern	0	21 695 208
Andre kortsiktige fordringer konsern	1 121 104	1 416 386
Sum	1 121 104	23 111 594
Gjeld		
Lån fra foretak i samme konsern	22 129 969	0
Annen kortsiktig gjeld konsern	603 941	370 872
Sum	22 733 910	370 872

Note 8 Kundefordringer

	2025	2024
Kundefordringer til pålydende	105 480	139 235
Balanseført verdi av kundefordringer 31.12	105 480	139 235
Sum resultatførte tap på krav	0	0

Kundefordringer er vurdert til pålydende med fradrag for påregnelig tap.

Andre kortsiktige fordringer består av forskuddsbetalte kostnader og opptjente renter.



Note 9 Aksjonærer

Aksjekapitalen i Erik Børresens Allé 9 AS pr. 31.12 består av:

	Antall	Pålydende	Bokført
Ordinære aksjer	500	1 000,0	500 000
Sum	500		500 000

Eierstruktur

De største aksjonærene i % pr. 31.12 var:

	Ordinære	Eierandel	Stemmeandel
FEVANG AS	500	100,0	100,0

Note 10 Egenkapital

	Aksjekapital	Annen Innskutt egenkapital	Sum egenkapital
Pr. 31.12.2024	500 000	10 819 292	11 319 292
Årets resultat		485 291	485 291
Konsernbidrag avgitt		-485 291	-485 291
Pr 31.12.2025	500 000	10 819 292	11 319 292



SIGMA REVISJON
Drammen as

Til generalforsamlingen i
Erik Børresens Allé 9 AS

UAVHENGIG REVISORS BERETNING

Konklusjon

Vi har revidert årsregnskapet for Erik Børresens Allé 9 AS som viser et overskudd på NOK 485 291. Årsregnskapet består av balanse per 31. desember 2025, resultatregnskap for regnskapsåret avsluttet per denne datoen og noter til årsregnskapet, herunder et sammendrag av viktige regnskapsprinsipper.

Etter vår mening

- oppfyller årsregnskapet gjeldende lovkrav, og
- gir årsregnskapet et rettviseende bilde av selskapets finansielle stilling per 31. desember 2025, og av dets resultater for regnskapsåret avsluttet per denne datoen i samsvar med regnskapslovens regler og god regnskapsskikk i Norge.

Grunnlag for konklusjonen

Vi har gjennomført revisjonen i samsvar med den internasjonale revisjonsstandarden for revisjon av regnskap til mindre komplekse enheter (ISA for MKE). Våre oppgaver og plikter i henhold til ISA for MKE er beskrevet nedenfor under *Revisors oppgaver og plikter ved revisjonen av årsregnskapet*. Vi er uavhengige av selskapet i samsvar med kravene i relevante lover og forskrifter i Norge og International Code of Ethics for Professional Accountants (inkludert internasjonale uavhengighetsstandarder) utstedt av International Ethics Standards Board for Accountants (IESBA-reglene), og vi har overholdt våre øvrige etiske forpliktelser i samsvar med disse kravene. Innhentet revisjonsbevis er etter vår vurdering tilstrekkelig og hensiktsmessig som grunnlag for vår konklusjon.

Styrets og daglig leders ansvar for årsregnskapet

Styret og daglig leder (ledelsen) er ansvarlige for å utarbeide årsregnskapet og for at det gir et rettviseende bilde i samsvar med regnskapslovens regler og god regnskapsskikk i Norge. Ledelsen er også ansvarlig for slik internkontroll som den finner nødvendig for å kunne utarbeide et regnskap som ikke inneholder vesentlig feilinformasjon, verken som følge av misligheter eller utilsiktede feil.

Medlem av Den Norske Revisorforening - Statsautoriserte revisorer

Ronnie Seland	M 952 49 311	rs@srd-as.no
Knut Solberg	M 952 60 952	ks@srd-as.no
Rune A. Øvereng	M 900 17 227	ro@srd-as.no
Terje Haare	M 952 60 967	th@srd-as.no
Espen Alsaker-Nøstdahl	M 997 92 906	ean@srd-as.no
Eirik Michalsen	M 995 93 467	em@srd-as.no

Sigma Revisjon Drammen as
Bjørnstjerne Bjørnsons Gate 110
3044 Drammen

post@srd-as.no · www.srd-as.no
Org. nr.: 995 336 510 mva
Bank 1503 15 61822
Autorisert regnskapsførerselskap



SIGMA REVISJON

Digitale AS

Ved utarbeidelsen av årsregnskapet må ledelsen ta standpunkt til selskapets evne til fortsatt drift og opplyse om forhold av betydning for fortsatt drift. Forutsetningen om fortsatt drift skal legges til grunn for årsregnskapet så lenge det ikke er sannsynlig at virksomheten vil bli avviklet.

Revisors oppgaver og plikter ved revisjonen av årsregnskapet

Vårt mål er å oppnå betryggende sikkerhet for at årsregnskapet som helhet ikke inneholder vesentlig feilinformasjon, verken som følge av misligheter eller utilsiktede feil, og å avgi en revisjonsberetning som inneholder vår konklusjon. Betryggende sikkerhet er en høy grad av sikkerhet, men ingen garanti for at en revisjon utført i samsvar med ISA for MKE, alltid vil avdekke vesentlig feilinformasjon.

Feilinformasjon kan oppstå som følge av misligheter eller utilsiktede feil. Feilinformasjon er å anse som vesentlig dersom den enkeltvis eller samlet med rimelighet kan forventes å påvirke de økonomiske beslutningene som brukerne foretar på grunnlag av årsregnskapet.

For videre beskrivelse av revisors oppgaver og plikter viser det til:

<https://revisorforeningen.no/revisjonsberetninger>

Drammen, 15. april 2026

Sigma Revisjon Drammen AS

Ronnie Seland

Statsautorisert revisor