



ÅRSREGNSKAPET FOR REGNSKAPSÅRET 2021 - GENERELL INFORMASJON

Enheten

Organisasjonsnummer: 989 178 377
Organisasjonsform: Aksjeselskap
Foretaksnavn: ISA INVEST AS
Forretningsadresse: Doktor Holms vei 17D
0787 OSLO

Regnskapsår

Årsregnskapets periode: 01.01.2021 - 31.12.2021

Konsern

Morselskap i konsern: Nei

Regnskapsregler

Regler for små foretak benyttet: Ja
Benyttet ved utarbeidelsen av årsregnskapet til selskapet: Regnskapslovens alminnelige regler

Årsregnskapet fastsatt av kompetent organ

Bekreftet av representant for selskapet: Ivar Sigurd Alsaker
Dato for fastsettelse av årsregnskapet: 28.11.2022

Grunnlag for avgivelse

År 2021: Årsregnskapet er elektronisk innlevert
År 2020: Tall er hentet fra elektronisk innlevert årsregnskap fra 2021

Det er ikke krav til at årsregnskapet m.v. som sendes til Regnskapsregisteret er undertegnet. Kontrollen på at dette er utført ligger hos revisor/enhetens øverste organ. Sikkerheten ivaretas ved at innsender har rolle/rettighet for innsending av årsregnskapet via Altinn, og ved at det bekreftes at årsregnskapet er fastsatt av kompetent organ.

Brønnøysundregistrene, 31.08.2023



Resultatregnskap

Beløp i: NOK	Note	2021	2020
RESULTATREGNSKAP			
Inntekter			
Gevinst fra markedsbaserte finansielle omløpsmidler		1 635 262	380 438
Verdøkning markedsbaserte finansielle omløpsmidler			4 117 667
Sum inntekter		1 635 262	4 498 105
Kostnader			
Verdireduksjon av markedsbaserte finansielle omsløpsmidler		1 861 652	
Lønnskostnad	1, 8		
Nedskrivning av varige driftsmidler og immaterielle eiendeler		256 760	40 614
Annen driftskostnad	1	394 809	311 751
Sum kostnader		2 513 220	352 365
Driftsresultat		-877 959	4 145 740
Finansinntekter og finanskostnader			
Annen renteinntekt		2 770 421	2 072 570
Annen finansinntekt		18 190	14 054
Sum finansinntekter		2 788 611	2 086 624
Annen rentekostnad		449 985	532 242
Sum finanskostnader		449 985	532 242
Netto finans		2 338 626	1 554 381
Ordinært resultat før skattekostnad		1 460 667	5 700 121
Skattekostnad på ordinært resultat	2	476 497	302 065
Ordinært resultat etter skattekostnad		984 170	5 398 056
Årsresultat	6	984 170	5 398 056
Årsresultat etter minoritetsinteresser		984 170	5 398 057
Totalresultat		984 170	5 398 057
Overføringer og disponeringer			



Resultatregnskap

Beløp i: NOK	Note	2021	2020
Ordinært utbytte		5 000 000	5 000 000
Avsatt til annen egenkapital		-4 015 830	398 056
Sum overføringer og disponeringer		984 170	5 398 056



Balanse

Beløp i: NOK	Note	2021	2020
BALANSE - EIENDELER			
Anleggsmidler			
Immaterielle eiendeler			
Utsatt skattefordel	2		
Varige driftsmidler			
Sum varige driftsmidler	7		
Finansielle anleggsmidler			
Investering i datterselskap	3, 10		
Investering i annet foretak i samme konsern	3, 10		
Investeringer i tilknyttet selskap	3	1 022 500	1 022 500
Lån til tilknyttet selskap og felles kontrollert virksomhet	8	33 626 763	30 978 920
Investeringer i aksjer og andeler	10	110 000	636 760
Obligasjoner	10		
Andre langsiktige fordringer	9	42 433 581	46 500 784
Sum finansielle anleggsmidler		77 192 844	79 138 964
Sum anleggsmidler		77 192 844	79 138 964
Omløpsmidler			
Varer			
Fordringer			
Andre kortsiktige fordringer		220 960	63 858
Sum fordringer		220 960	63 858
Investeringer			
Aksjer og andeler i foretak i samme konsern	3		
Markedsbaserte aksjer	11	39 125 093	42 433 711
Markedsbaserte obligasjoner	11		
Andre markedsbaserte finansielle instrumenter	11		
Sum investeringer		39 125 093	42 433 711
Bankinnskudd, kontanter og lignende			
Bankinnskudd, kontanter o.l.	4	1 158 306	1 637 921



Balanse

Beløp i: NOK	Note	2021	2020
Sum bankinnskudd, kontanter og lignende		1 158 306	1 637 921
Sum omløpsmidler		40 504 359	44 135 490
SUM EIENDELER		117 697 203	123 274 454

BALANSE - EGENKAPITAL OG GJELD

Egenkapital

Innskutt egenkapital

Aksjekapital	5	1 176 000	1 176 000
Beholdning av egne aksjer	5		
Overkurs		3 789 572	3 789 572
Sum innskutt egenkapital		4 965 572	4 965 572

Opptjent egenkapital

Annen egenkapital		101 827 481	105 843 311
Sum opptjent egenkapital		101 827 481	105 843 311

Sum egenkapital

6	106 793 053	110 808 883
---	--------------------	--------------------

Gjeld

Langsiktig gjeld

Utsatt skatt	2		
Annen langsiktig gjeld			
Gjeld til kredittinstitusjoner		3 857 194	6 202 825
Langsiktig konserngjeld	9		
Øvrig langsiktig gjeld		1 554 784	987 644
Sum annen langsiktig gjeld		5 411 978	7 190 469

Sum langsiktig gjeld

	5 411 978	7 190 469
--	------------------	------------------

Kortsiktig gjeld

Betalbar skatt	2	476 497	275 100
Skyldig offentlige avgifter		1	1
Utbytte		5 000 000	5 000 000
Annen kortsiktig gjeld		15 673	



Balanse

Beløp i: NOK	Note	2021	2020
Sum kortsiktig gjeld		5 492 171	5 275 101
Sum gjeld		10 904 149	12 465 570
SUM EGENKAPITAL OG GJELD		117 697 203	123 274 454
POSTER UTENOM BALANSEN			
Garantistillelser	7		
Pantstillelser	7		



Brønnøysundregistrene

ÅRSREGNSKAP FOR REGNSKAPSÅRET 2021 - GENERELL INFORMASJON

Journalnummer: 2022 944946

Enheten

Organisasjonsnummer: 989 178 377
Organisasjonsform: Aksjeselskap
Foretaksnavn: ISA INVEST AS
Forretningsadresse: Doktor Holms vei 17D
0787 OSLO

Regnskapsår

Årsregnskapets periode: 01.01.2021 - 31.12.2021

Konsern

Morselskap i konsern: Nei

Regnskapsregler

Regler for små foretak benyttet: Ja
Benyttet ved utarbeidelsen av
årsregnskapet til selskapet: Regnskapslovens alminnelige regler

Årsregnskapet fastsatt av kompetent organ

Bekreftet av representant for selskapet: Ivar Sigurd Alsaker
Dato for fastsettelse av årsregnskapet: 28.11.2022

Revisjon

Årsregnskapet er utarbeidet av ekstern
autorisert regnskapsfører: Ja

Grunnlag for avgivelse

År 2021: Årsregnskap er elektronisk innlevert.
År 2020: Tall er hentet fra elektronisk innlevert årsregnskap fra 2021.

Det er ikke krav til at årsregnskapet m.v. som sendes til Regnskapsregisteret er undertegnet. Kontrollen på at dette er utført ligger hos revisor/enhetens øverste organ. Sikkerheten ivaretas ved at innsender har rolle/rettighet for innsending av årsregnskapet via Altinn, og ved at det bekreftes at årsregnskapet er fastsatt av kompetent organ.

Brønnøysundregistrene, 30.11.2022



Organisasjonsnr: 989 178 377
ISA INVEST AS

RESULTATREGNSKAP

Beløp i: NOK	Note	2021	2020
RESULTATREGNSKAP			
Inntekter			
Gevinst fra markedsbaserte finansielle omløpsmidler		1 635 262	380 438
Verdiøkning markedsbaserte finansielle omløpsmidler			4 117 667
Sum inntekter		1 635 262	4 498 105
Kostnader			
Verdireduksjon av markedsbaserte finansielle omsløpsmidler		1 861 652	
Lønnskostnad	1, 8		
Nedskrivning av varige driftsmidler og immaterielle eiendeler		256 760	40 614
Annen driftskostnad	1	394 809	311 751
Sum kostnader		2 513 220	352 365
Driftsresultat		-877 959	4 145 740
Finansinntekter og finanskostnader			
Annen renteinntekt		2 770 421	2 072 570
Annen finansinntekt		18 190	14 054
Sum finansinntekter		2 788 611	2 086 624
Annen rentekostnad		449 985	532 242
Sum finanskostnader		449 985	532 242
Netto finans		2 338 626	1 554 381
Ordinært resultat før skattekostnad			
Skattekostnad på ordinært resultat	2	476 497	302 065
Ordinært resultat etter skattekostnad		984 170	5 398 056
Årsresultat	6	984 170	5 398 056
Årsresultat etter minoritetsinteresser		984 170	5 398 057
Totalresultat		984 170	5 398 057
Overføringer og disponeringer			



Ordinært utbytte	5 000 000	5 000 000
Avsatt til annen egenkapital	-4 015 830	398 056
Sum overføringer og disponeringer	984 170	5 398 056



Organisasjonsnr: 989 178 377
ISA INVEST AS

BALANSE

Beløp i: NOK	Note	2021	2020
BALANSE - EIENDELER			
Anleggsmidler			
Immaterielle eiendeler			
Utsatt skattefordel	2		
Varige driftsmidler			
Sum varige driftsmidler	7		
Finansielle anleggsmidler			
Investering i datterselskap	3, 10		
Investering i annet foretak i samme konsern	3, 10		
Investeringer i tilknyttet selskap	3	1 022 500	1 022 500
Lån til tilknyttet selskap og felles kontrollert virksomhet	8	33 626 763	30 978 920
Investeringer i aksjer og andeler	10	110 000	636 760
Obligasjoner	10		
Andre langsiktige fordringer	9	42 433 581	46 500 784
Sum finansielle anleggsmidler		77 192 844	79 138 964
Sum anleggsmidler		77 192 844	79 138 964
Omløpsmidler			
Varer			
Fordringer			
Andre kortsiktige fordringer		220 960	63 858
Sum fordringer		220 960	63 858
Investeringer			
Aksjer og andeler i foretak i samme konsern	3		
Markedsbaserte aksjer	11	39 125 093	42 433 711
Markedsbaserte obligasjoner	11		
Andre markedsbaserte finansielle instrumenter	11		
Sum investeringer		39 125 093	42 433 711
Bankinnskudd, kontanter og lignende			
Bankinnskudd, kontanter o. l.	4	1 158 306	1 637 921
Sum bankinnskudd, kontanter og lignende		1 158 306	1 637 921



Sum omløpsmidler		40 504 359	44 135 490
SUM EIENDELER		117 697 203	123 274 454
BALANSE - EGENKAPITAL OG GJELD			
Egenkapital			
Innskutt egenkapital			
Aksjekapital	5	1 176 000	1 176 000
Beholdning av egne aksjer	5		
Overkurs		3 789 572	3 789 572
Sum innskutt egenkapital		4 965 572	4 965 572
Opptjent egenkapital			
Annen egenkapital		101 827 481	105 843 311
Sum opptjent egenkapital		101 827 481	105 843 311
Sum egenkapital	6	106 793 053	110 808 883
Gjeld			
Langsiktig gjeld			
Utsatt skatt	2		
Annen langsiktig gjeld			
Gjeld til			
kredittinstitusjoner		3 857 194	6 202 825
Langsiktig konserngjeld	9		
Øvrig langsiktig gjeld		1 554 784	987 644
Sum annen langsiktig gjeld		5 411 978	7 190 469
Sum langsiktig gjeld		5 411 978	7 190 469
Kortsiktig gjeld			
Betalbar skatt	2	476 497	275 100
Skyldig offentlige avgifter		1	1
Utbytte		5 000 000	5 000 000
Annen kortsiktig gjeld		15 673	
Sum kortsiktig gjeld		5 492 171	5 275 101
Sum gjeld		10 904 149	12 465 570
SUM EGENKAPITAL OG GJELD		117 697 203	123 274 454
POSTER UTENOM BALANSEN			
Garantistillelser	7		
Pantstillelser	7		



Organisasjonsnr: 989 178 377
ISA INVEST AS

NOTEOPPLYSNINGER - SELSKAP - alle poster oppgitt i hele tall

Note

Antall aksjer og aksjeeiere

Note

Antall årsverk i regnskapsåret


Virksomheten har hatt følgende antall årsverk:
0.00

Omløpsmidler Startdato Sluttdato Endring

Skattemessig fremf.undersk. Startdato Sluttdato Endring

Kortsiktig gjeld Startdato Sluttdato Endring



 BankID Signing
Ivar Sigurd Alsaker
2022-11-28



Årsregnskap 2021

Isa Invest AS

Resultatregnskap
Balanse
Noter til regnskapet



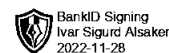
Org.nr.: 989 178 377



RESULTATREGNSKAP

ISA INVEST AS

DRIFTSINNEKTER OG DRIFTSKOSTNADER	Note	2021	2020
Gevinst fra markedsbaserte finansielle omløpsmidler		1 635 262	380 438
Verdiøkning markedsbaserte finansielle omløpsmidler		0	4 117 667
Sum driftsinntekter		1 635 262	4 498 105
Verdireduksjon av markedsbaserte finansielle omløpsmidler		1 861 652	0
Tap fra markedsbaserte finansielle omløpsmidler		256 760	40 614
Annen driftskostnad	1	394 809	311 751
Sum driftskostnader		2 513 220	352 365
Driftsresultat		-877 959	4 145 740
FINANSINNEKTER OG FINANSKOSTNADER			
Annen renteinntekt		2 770 421	2 072 570
Annen finansinntekt		18 190	14 054
Annen rentekostnad		449 985	532 242
Resultat av finansposter		2 338 626	1 554 381
Ordinært resultat før skattekostnad		1 460 667	5 700 121
Skattekostnad på ordinært resultat	2	476 497	302 065
Ordinært resultat		984 170	5 398 056
EKSTRAORDINÆRE INNEKTER OG KOSTNADER			
Årsresultat	6	984 170	5 398 056
OVERFØRINGER			
Avsatt til utbytte		5 000 000	5 000 000
Avsatt til annen egenkapital		-4 015 830	398 056
Sum overføringer		984 170	5 398 056




BankID Signing
Ivar Sigurd Alsaker
2022-11-28

BALANSE

ISA INVEST AS

EIENDELER	Note	2021	2020
ANLEGGSMIDLER			
IMMATERIELLE EIENDELER			
VARIGE DRIFTSMIDLER			
FINANSIELLE ANLEGGSMIDLER			
Investeringer i tilknyttet selskap	3	1 022 500	1 022 500
Lån til tilknyttet selskap og felles kontrollert virksomhet	8	33 626 763	30 978 920
Investeringer i aksjer og andeler	10	110 000	636 760
Andre langsiktige fordringer	9	42 433 581	46 500 784
Sum finansielle anleggsmidler		77 192 844	79 138 964
Sum anleggsmidler		77 192 844	79 138 964
OMLØPSMIDLER			
FORDRINGER			
Andre kortsiktige fordringer		220 960	63 858
Sum fordringer		220 960	63 858
INVESTERINGER			
Markedsbaserte aksjer	11	39 125 093	42 433 711
Sum investeringer		39 125 093	42 433 711
Bankinnskudd, kontanter o.l.	4	1 158 306	1 637 921
Sum omløpsmidler		40 504 359	44 135 490
Sum eiendeler		117 697 203	123 274 454




BALANSE

ISA INVEST AS

EGENKAPITAL OG GJELD	Note	2021	2020
EGENKAPITAL			
INNSKUTT EGENKAPITAL			
Aksjekapital	5	1 176 000	1 176 000
Overkurs		3 789 572	3 789 572
Sum innskutt egenkapital		4 965 572	4 965 572
OPPTJENT EGENKAPITAL			
Annen egenkapital		101 827 481	105 843 311
Sum opptjent egenkapital		101 827 481	105 843 311
Sum egenkapital	6	106 793 053	110 808 883
GJELD			
AVSETNING FOR FORPLIKTELSE			
ANNEN LANGSIKTIG GJELD			
Gjeld til kredittinstitusjoner		3 857 194	6 202 825
Øvrig langsiktig gjeld		1 554 784	987 644
Sum annen langsiktig gjeld		5 411 978	7 190 469
KORTSIKTIG GJELD			
Betalbar skatt	2	476 497	275 100
Skyldig offentlige avgifter		1	1
Utbytte		5 000 000	5 000 000
Annen kortsiktig gjeld		15 673	0
Sum kortsiktig gjeld		5 492 171	5 275 101
Sum gjeld		10 904 149	12 465 570
Sum egenkapital og gjeld		117 697 203	123 274 454

Styret i Isa Invest AS

Ivar Sigurd Alsaker
styreleder/daglig leder



Regnskapsprinsipper

Årsregnskapet er satt opp i samsvar med regnskapsloven og NRS 8 - God regnskapsskikk for små foretak.

SKATT

Skattekostnaden i resultatregnskapet omfatter både periodens betalbare skatt og endring i utsatt skatt. Utsatt skatt er beregnet med 22 % på grunnlag av de midlertidige forskjeller som eksisterer mellom regnskapsmessige og skattemessige verdier, samt ligningsmessig underskudd til fremføring ved utgangen av regnskapsåret. Skatteøkende og skattereduserende midlertidige forskjeller som reverserer eller kan reverseres i samme periode er utlignet og nettoført.

KLASSIFISERING OG VURDERING AV OMLØPSMIDLER

Omløpsmidler og kortsiktig gjeld omfatter normalt poster som forfaller til betaling innen ett år etter balansedagen, samt poster som knytter seg til varekretsløpet. Omløpsmidler vurderes til laveste verdi av anskaffelseskost og virkelig verdi.

FORDRINGER

Kundefordringer og andre fordringer oppføres til pålydende etter fradrag for avsetning til forventet tap. Avsetning til tap gjøres på grunnlag av en individuell vurdering av de enkelte fordringene.

Note 1 Lønnskostnader og antall årsverk

Selskapet har i 2021 sysselsatt 0 årsverk.

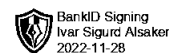
Virksomhetene er ikke pliktig til å ha obligatorisk tjenestepensjon.

Det er ikke gitt ytelser til ledende personer.

Note 2 Skatt

Årets skattekostnad	2021	2020
Resultatført skatt på ordinært resultat:		
Betalbar skatt	476 497	275 100
Endring i utsatt skattefordel	0	26 965
Skattekostnad ordinært resultat	476 497	302 065
Skattepliktig inntekt:		
Ordinært resultat før skatt	1 460 667	5 700 120
Permanente forskjeller	725 877	-4 423 855
Endring i midlertidige forskjeller	-20 648	-25 810
Skattepliktig inntekt	2 165 896	1 250 455
Betalbar skatt i balansen:		
Betalbar skatt på årets resultat	476 497	275 100
Sum betalbar skatt i balansen	476 497	275 100

Skatteeffekten av midlertidige forskjeller som har gitt opphav til utsatt skatt og utsatte skattefordeler, spesifisert på typer av midlertidige forskjeller



	2021	2020	Endring
Varige driftsmidler	-82 592	-103 240	-20 648
Sum	-82 592	-103 240	-20 648
Aksjer og andre verdipapirer	0	6 700	6 700
Inngår ikke i beregningen av utsatt skatt	82 592	96 540	13 948
Utsatt skattefordel (22 %)	0	0	0

I henhold til God regnskapsskikk for små foretak balanseføres ikke utsatt skattefordel.

Note 3 Investering i tilknyttet selskap

	Kontor- kommune	Eier- andel	Anskaffelses kost	Balanseført verdi	Egenkapital	Resultat
DS/FKV/TS						
Lycro Holding AS	Oslo	50,0 %	1 022 500	1 022 500	0	0
Sum			1 022 500	1 022 500	0	0
Sum verdipapirer			1 022 500	1 022 500	0	0

Årsregnskapet til Lycro Holding er ikke ferdigstilt.

Note 4 Bankinnskudd

Posten inneholder kun frie midler.

Note 5 Aksjonærer

AKSJEKAPITALEN I ISA INVEST AS PR. 31.12 BESTÅR AV:

	Antall	Pålydende	Bokført
Ordinære aksjer	1 176	1 000,0	1 176 000
Sum	1 176		1 176 000

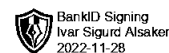
EIERSTRUKTUR

De største aksjonærene i % pr. 31.12 var:

	Ordinære	Eierandel	Stemmeandel
Ivar Sigurd Alsaker	1 176	100,0	100,0

AKSJER OG OPSJONER EIET AV MEDLEMMER I STYRET OG DAGLIG LEDER:

Navn	Verv	Ordinære
Ivar Sigurd Alsaker	styreleder/daglig leder	1 176
Totalt antall aksjer		1 176



Note 6 Egenkapital

	Aksjekapital	Overkurs	Annen Innskutt egenkapital	Annen egenkapital	Sum egenkapital
Pr. 31.12.2020	1 176 000	3 789 572	0	105 843 311	110 808 883
Årets resultat				984 170	984 170
Utbytte				-5 000 000	-5 000 000
Pr 31.12.2021	1 176 000	3 789 572	0	101 827 481	106 793 053

Note 7 Pantstillelser og garantier

Selskapet har stilt garantier til fordel for aksjonær Ivar Alsaker med € 800 000,-.

Note 8 Lån til tilknyttet selskap

Selskapet har en fordring på Lycro Holding AS pålydende kr 33 626 763. Påløpte renter i 2021 utgjør kr 2 204 133. For 2020 var fordringen på Lycro Holding AS pålydende kr 30 978 920 og påløpte renter utgjorde kr 1 702 120.


Note 9 Andre langsiktige fordringer

	2021
Fordring på aksjonær	38 181 933
Anen langsiktig gjeld	4 251 648

Fordringen på aksjonær er sikret med pant i eiendeler. Det er stilt betryggende sikkerhet for fordringen. Lånet er avdragsfritt og renter beregnes ihht. normalrentesatsen i arbeidsforhold. Fordringen forfaller mer enn ett år etter regnskapsårets slutt.

Note 10 Langsiktige verdipapirer, anleggsmidler

	Anskaffelses kost	Virkelig verdi
Ostøen Countryclub	110 000	110000
Sum	110 000	110 000



Note 11 Markedsbaserte verdipapirer

	Anskaffelses- kost	Markeds- verdi	Verdiendring
Markedsbaserte aksjer			
Aksjer	27 984 866	34 922 152	6 937 286
Obligasjoner og rentefond	3 008 415	3 038 520	30 105
Andeler i deltakerlignede selskap	150 511	1 164 421	1 013 910
Sum markedsbaserte aksjer	31 143 792	39 125 093	7 981 301

Markedsbaserte verdipapirer er verdsatt til virkelig verdi. Virkelig verdi er fastsatt i henhold til verdien som er observerbar i markedet på balansedagen.



BDO AS
Storgata 19
6508 Kristiansund

Uavhengig revisors beretning

Til generalforsamlingen i Isa Invest AS

Konklusjon

Vi har revidert årsregnskapet til Isa Invest AS.

Årsregnskapet består av:

- Balanse per 31. desember 2021
- Resultatregnskap 2021
- Noter til årsregnskapet, herunder et sammendrag av viktige regnskapsprinsipper.

Etter vår mening:

- Oppfyller årsregnskapet gjeldende lovkrav, og
- Gir årsregnskapet et rettviseende bilde av selskapets finansielle stilling per 31. desember 2021 og av dets resultater for regnskapsåret avsluttet per denne datoen i samsvar med regnskapslovens regler og god regnskapsskikk i Norge.

Grunnlag for konklusjonen

Vi har gjennomført revisjonen i samsvar med de internasjonale revisjonsstandardene International Standards on Auditing (ISA-ene). Våre oppgaver og plikter i henhold til disse standardene er beskrevet nedenfor under Revisors oppgaver og plikter ved revisjonen av årsregnskapet. Vi er uavhengige av selskapet slik det kreves i lov, forskrift og International Code of Ethics for Professional Accountants (inkludert internasjonale uavhengighetsstandarder) utstedt av the International Ethics Standards Board for Accountants (IESBA-reglene), og vi har overholdt våre øvrige etiske forpliktelser i samsvar med disse kravene. Innhentet revisjonsbevis er etter vår vurdering tilstrekkelig og hensiktsmessig som grunnlag for vår konklusjon.

Styret og daglig leders ansvar for årsregnskapet

Styret og daglig leder (ledelsen) er ansvarlig for å utarbeide årsregnskapet og for at det gir et rettviseende bilde i samsvar med regnskapslovens regler og god regnskapsskikk i Norge. Ledelsen er også ansvarlig for slik intern kontroll som den finner nødvendig for å kunne utarbeide et årsregnskap som ikke inneholder vesentlig feilinformasjon, verken som følge av misligheter eller utilsiktede feil.

Ved utarbeidelsen av årsregnskapet må ledelsen ta standpunkt til selskapets evne til fortsatt drift og opplyse om forhold av betydning for fortsatt drift. Forutsetningen om fortsatt drift skal legges til grunn for årsregnskapet så lenge det ikke er sannsynlig at virksomheten vil bli avviklet.

Revisors oppgaver og plikter ved revisjonen av årsregnskapet

Vårt mål er å oppnå betryggende sikkerhet for at årsregnskapet som helhet ikke inneholder vesentlig feilinformasjon, verken som følge av misligheter eller utilsiktede feil, og å avgi en revisjonsberetning som inneholder vår konklusjon. Betryggende sikkerhet er en høy grad av sikkerhet, men ingen garanti for at en revisjon utført i samsvar med ISA-ene, alltid vil avdekke vesentlig feilinformasjon som eksisterer. Feilinformasjon kan oppstå som følge av misligheter eller utilsiktede feil. Feilinformasjon blir vurdert som vesentlig dersom den enkeltvis eller samlet med rimelighet kan forventes å påvirke økonomiske beslutninger som brukerne foretar basert på årsregnskapet.



For videre beskrivelse av revisors oppgaver og plikter vises det til:
<https://revisorforeningen.no/revisjonsberetninger>

Andre forhold

Selskapets årsregnskap er avlagt etter utløpet av lovens frist for avleggelse av årsregnskap.

BDO AS

Arne Almklov
statsautorisert revisor
(elektronisk signert)

Penneo Dokumentnøkkel: SF673-EMK0F-77E74-ZJLEO-N8K0K-0CHTM



PENNEO

Signaturene i dette dokumentet er juridisk bindende. Dokument signert med "Penneo™ - sikker digital signatur".
De signerende parter sin identitet er registrert, og er listet nedenfor.

"Med min signatur bekrefter jeg alle datoer og innholdet i dette dokument."

Arne Inge Almklov

Partner

På vegne av: BDO AS

Serienummer: 9578-5993-4-2711695

IP: 188.95.xxx.xxx

2022-11-28 14:26:17 UTC



Penneo Dokumentnøkkel: SF673-EMK0F-77E74-ZJLEO-N8K0K-0CHTM

Dokumentet er signert digitalt, med **Penneo.com**. Alle digitale signatur-data i dokumentet er sikret og validert av den datamaskin-utregnede hash-verdien av det opprinnelige dokument. Dokumentet er låst og tids-stemplet med et sertifikat fra en betrodd tredjepart. All kryptografisk bevis er integrert i denne PDF, for fremtidig validering (hvis nødvendig).

Hvordan bekrefter at dette dokumentet er originalen?

Dokumentet er beskyttet av ett Adobe CDS sertifikat. Når du åpner dokumentet i

Adobe Reader, skal du kunne se at dokumentet er sertifisert av **Penneo e-signature service <penneo@penneo.com>**. Dette garanterer at innholdet i dokumentet ikke har blitt endret.

Det er lett å kontrollere de kryptografiske beviser som er lokalisert inne i dokumentet, med Penneo validator - <https://penneo.com/validate>