



## ÅRSREGNSKAPET FOR REGNSKAPSÅRET 2019 - GENERELL INFORMASJON

### Enheten

Organisasjonsnummer: 912 625 508  
Organisasjonsform: Aksjeselskap  
Foretaksnavn: PATOGEN HOLDING AS  
Forretningsadresse: Rasmus Rønnebergs gate 21  
6002 ÅLESUND

### Regnskapsår

Årsregnskapets periode: 01.01.2019 - 31.12.2019

### Konsern

Mørselskap i konsern: Ja  
Konsernregnskap lagt ved: Ja

### Regnskapsregler

Regler for små foretak benyttet: Nei  
Benyttet ved utarbeidelsen av årsregnskapet til selskapet: Regnskapslovens alminnelige regler  
Benyttet ved utarbeidelsen av årsregnskapet til konsernet: Regnskapslovens alminnelige regler

### Årsregnskapet fastsatt av kompetent organ

Bekreftet av representant for selskapet: Kristoffer Stenstad  
Dato for fastsettelse av årsregnskapet: 03.07.2020

### Grunnlag for avgivelse

År 2019: Årsregnskapet er elektronisk innlevert  
År 2018: Tall er hentet fra elektronisk innlevert årsregnskap fra 2019

*Det er ikke krav til at årsregnskapet m.v. som sendes til Regnskapsregisteret er undertegnet. Kontrollen på at dette er utført ligger hos revisor/enhetens øverste organ. Sikkerheten ivaretas ved at innsender har rolle/rettighet for innsending av årsregnskapet via Altinn, og ved at det bekreftes at årsregnskapet er fastsatt av kompetent organ.*

Brønnøysundregistrene, 24.09.2021



### Resultatregnskap

Beløp i: NOK	Note	2019	2018
<b>RESULTATREGNSKAP</b>			
Salgsinntekt	3		
<b>Kostnader</b>			
Lønnskostnad	5,6,8		
Avskrivning	7,9		
Annen driftskostnad	6	195 585	152 179
<b>Sum kostnader</b>		<b>195 585</b>	<b>152 179</b>
<b>Driftsresultat</b>		<b>-195 585</b>	<b>-152 179</b>
<b>Finansinntekter og finanskostnader</b>			
Inntekt på investering i datterselskap og tilknyttet selskap		188	270 686
Annen renteinntekt		1	788
<b>Sum finansinntekter</b>		<b>189</b>	<b>271 474</b>
Annen rentekostnad		21	119 295
Annen finanskostnad		70 265	
<b>Sum finanskostnader</b>		<b>70 286</b>	<b>119 295</b>
<b>Netto finans</b>		<b>-70 097</b>	<b>152 179</b>
<b>Ordinært resultat før skattekostnad</b>		<b>-265 682</b>	<b>0</b>
Skattekostnad på ordinært resultat	13	-58 450	
<b>Ordinært resultat etter skattekostnad</b>		<b>-207 232</b>	<b>0</b>
<b>Årsresultat</b>		<b>-207 232</b>	<b>0</b>
<b>Overføringer og disponeringer</b>			
Overføring til/fra annen egenkapital	14	207 231	
<b>Sum overføringer og disponeringer</b>		<b>207 231</b>	



## Balanse

Beløp i: NOK	Note	2019	2018
<b>BALANSE - EIENDELER</b>			
<b>Anleggsmidler</b>			
<b>Immaterielle eiendeler</b>			
Forskning og utvikling	8,9		
Konsesjoner, patenter, lisenser, varemerker o.l.	8,9		
Utsatt skattefordel	13	58 450	
<b>Sum immaterielle eiendeler</b>		<b>58 450</b>	
<b>Finansielle anleggsmidler</b>			
Investering i datterselskap	11	24 940 000	24 940 000
<b>Sum finansielle anleggsmidler</b>		<b>24 940 000</b>	<b>24 940 000</b>
<b>Sum anleggsmidler</b>		<b>24 998 450</b>	<b>24 940 000</b>
<b>Omløpsmidler</b>			
<b>Varer</b>			
Varer	4		
<b>Fordringer</b>			
Andre fordringer	12	379 357	342 191
<b>Sum fordringer</b>		<b>379 357</b>	<b>342 191</b>
<b>Bankinnskudd, kontanter og lignende</b>			
Bankinnskudd, kontanter og lignende	2	103 811	31 536
<b>Sum bankinnskudd, kontanter og lignende</b>		<b>103 811</b>	<b>31 536</b>
<b>Sum omløpsmidler</b>		<b>483 168</b>	<b>373 727</b>
<b>SUM EIENDELER</b>		<b>25 481 618</b>	<b>25 313 727</b>
<b>BALANSE - EGENKAPITAL OG GJELD</b>			
<b>Egenkapital</b>			
<b>Innskutt egenkapital</b>			
Aksjekapital	14,15,	95 320	95 320



## Balanse

Beløp i: NOK	Note	2019	2018
	16		
<b>Sum innskutt egenkapital</b>		<b>95 320</b>	<b>95 320</b>
<b>Opptjent egenkapital</b>			
Annen egenkapital	14,15	18 923 204	19 130 436
<b>Sum opptjent egenkapital</b>		<b>18 923 204</b>	<b>19 130 436</b>
Minoritetsinteresser	15		
<b>Sum egenkapital</b>		<b>19 018 524</b>	<b>19 225 756</b>
<b>Gjeld</b>			
<b>Langsiktig gjeld</b>			
Utsatt skatt	13		
<b>Annen langsiktig gjeld</b>			
Gjeld til kredittinstitusjoner	9	1 500 000	3 500 000
<b>Sum annen langsiktig gjeld</b>		<b>1 500 000</b>	<b>3 500 000</b>
<b>Sum langsiktig gjeld</b>		<b>1 500 000</b>	<b>3 500 000</b>
<b>Kortsiktig gjeld</b>			
Leverandørgjeld		3 075	4 328
Betalbar skatt	13		
Annen kortsiktig gjeld	12	4 960 019	2 583 643
<b>Sum kortsiktig gjeld</b>		<b>4 963 094</b>	<b>2 587 971</b>
<b>Sum gjeld</b>		<b>6 463 094</b>	<b>6 087 971</b>
<b>SUM EGENKAPITAL OG GJELD</b>		<b>25 481 618</b>	<b>25 313 727</b>



## Konsernets resultatregnskap

Beløp i: NOK	Note	2019	2018
<b>RESULTATREGNSKAP</b>			
<b>Inntekter</b>			
Salgsinntekt	3	100 681 055	93 820 587
<b>Sum inntekter</b>		<b>100 681 055</b>	<b>93 820 587</b>
<b>Kostnader</b>			
Varekostnad		17 282 343	18 045 926
Lønnskostnad	5,6,8	45 859 221	37 296 488
Avskrivning	7,9	10 870 029	11 043 658
Nedskrivning av varige driftsmidler og immaterielle eiendeler	7,9	5 115 751	
Annen driftskostnad	6	19 338 242	18 909 615
<b>Sum kostnader</b>		<b>98 465 586</b>	<b>85 295 687</b>
<b>Driftsresultat</b>		<b>2 215 469</b>	<b>8 524 900</b>
<b>Finansinntekter og finanskostnader</b>			
Annen finansinntekt		53 515	33 504
<b>Sum finansinntekter</b>		<b>53 515</b>	<b>33 504</b>
Annen finanskostnad		371 050	414 423
<b>Sum finanskostnader</b>		<b>371 050</b>	<b>414 423</b>
<b>Netto finans</b>		<b>-317 535</b>	<b>-380 919</b>
<b>Ordinært resultat før skattekostnad</b>		<b>1 897 934</b>	<b>8 143 981</b>
Skattekostnad på ordinært resultat	13	633 470	1 999 004
<b>Ordinært resultat etter skattekostnad</b>		<b>1 264 464</b>	<b>6 144 977</b>
<b>Årsresultat</b>		<b>1 264 464</b>	<b>6 144 977</b>
Minoritetsinteresser		1 350 566	1 351 986
<b>Årsresultat etter minoritetsinteresser</b>		<b>-86 102</b>	<b>4 792 991</b>



### Konsernets balanse

Beløp i: NOK	Note	2019	2018
<b>BALANSE - EIENDELER</b>			
<b>Anleggsmidler</b>			
<b>Immaterielle eiendeler</b>			
Forskning og utvikling	8,9	946 537	1 152 454
Konsesjoner, patenter, lisenser, varemerker o.l.	8,9	4 763 177	8 211 039
Utsatt skattefordel	13	299 022	
Goodwill	9		2 578 374
<b>Sum immaterielle eiendeler</b>		<b>6 008 736</b>	<b>11 941 867</b>
<b>Varige driftsmidler</b>			
Maskiner og anlegg		9 622 316	11 954 462
Driftsløsøre, inventar, verktøy, kontormaskiner		6 315 194	8 617 579
<b>Sum varige driftsmidler</b>		<b>15 937 510</b>	<b>20 572 041</b>
<b>Finansielle anleggsmidler</b>			
Investering i datterselskap	11		
Investeringer i aksjer og andeler		7 500	
<b>Sum finansielle anleggsmidler</b>		<b>7 500</b>	
<b>Sum anleggsmidler</b>		<b>21 953 746</b>	<b>32 513 908</b>
<b>Omløpsmidler</b>			
<b>Varer</b>			
Varer	4	8 933 229	6 697 237
<b>Sum varer</b>		<b>8 933 229</b>	<b>6 697 237</b>
<b>Fordringer</b>			
Kundefordringer		16 280 176	14 830 489
Andre fordringer	12	6 060 541	5 615 761
<b>Sum fordringer</b>		<b>22 340 717</b>	<b>20 446 250</b>
<b>Bankinnskudd, kontanter og lignende</b>			
Bankinnskudd, kontanter og lignende	2	16 577 860	12 479 297
<b>Sum bankinnskudd, kontanter og lignende</b>		<b>16 577 860</b>	<b>12 479 297</b>
<b>Sum omløpsmidler</b>		<b>47 851 806</b>	<b>39 622 784</b>



### Konsernets balanse

Beløp i: NOK	Note	2019	2018
<b>SUM EIENDELER</b>		<b>69 805 552</b>	<b>72 136 692</b>
<b>BALANSE - EGENKAPITAL OG GJELD</b>			
<b>Egenkapital</b>			
<b>Innskutt egenkapital</b>			
Aksjekapital	14,15, 16	95 320	95 320
<b>Sum innskutt egenkapital</b>		<b>95 320</b>	<b>95 320</b>
<b>Opptjent egenkapital</b>			
Annen egenkapital	14,15	32 561 711	32 641 499
<b>Sum opptjent egenkapital</b>		<b>32 561 711</b>	<b>32 641 499</b>
Minoritetsinteresser	15	1 102 551	951 986
<b>Sum egenkapital</b>		<b>33 759 582</b>	<b>33 688 805</b>
<b>Gjeld</b>			
<b>Langsiktig gjeld</b>			
Utsatt skatt	13		25 214
<b>Sum avsetninger for forpliktelser</b>			<b>25 214</b>
<b>Annen langsiktig gjeld</b>			
Gjeld til kredittinstitusjoner	9	7 295 000	11 515 000
<b>Sum annen langsiktig gjeld</b>		<b>7 295 000</b>	<b>11 515 000</b>
<b>Sum langsiktig gjeld</b>		<b>7 295 000</b>	<b>11 540 214</b>
<b>Kortsiktig gjeld</b>			
Leverandørgjeld		7 956 966	7 905 210
Betalbar skatt	13	965 964	988 200
Skyldige offentlige avgifter		6 051 462	5 090 516
Annen kortsiktig gjeld	12	13 776 578	12 923 747
<b>Sum kortsiktig gjeld</b>		<b>28 750 970</b>	<b>26 907 673</b>
<b>Sum gjeld</b>		<b>36 045 970</b>	<b>38 447 887</b>



## Konsernets balanse

<b>Beløp i: NOK</b>	<b>Note</b>	<b>2019</b>	<b>2018</b>
<b>SUM EGENKAPITAL OG GJELD</b>		<b>69 805 552</b>	<b>72 136 692</b>



PatoGen Holding AS Årsrapport 2019 til signatur.pdf

**Signers:**

<b>Name</b>	<b>Method</b>	<b>Date</b>
Tørlen, Øyvind	BANKID_MOBILE	2020-06-23 10:04 GMT+2
Moen, Helge	BANKID	2020-06-23 10:11 GMT+2
Skjelstad, Bård	BANKID_MOBILE	2020-06-23 12:24 GMT+2
Solberg, Marit	BANKID_MOBILE	2020-06-24 10:38 GMT+2
Østgård, Sindre Svendsen	BANKID_MOBILE	2020-06-26 11:50 GMT+2

**This document package contains:**

- Front page (this page)
- The original document(s)
- The electronic signatures. These are not visible in the document, but are electronically integrated.



This file is sealed with a digital signature.  
The seal is a guarantee for the authenticity  
of the document.

Document ID:  
6C6507A94F8B4BFBAFD75C98FE3780F4

THE SIGNED DOCUMENT FOLLOWS ON THE NEXT PAGE >



**PatoGen Holding AS**

---

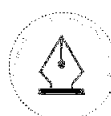
## Årsrapport for 2019

### Årsberetning

#### Årsregnskap og konsernregnskap

- Resultatregnskap
- Balanse
- Kontantstrømoppstilling
- Noter

### Revisjonsberetning



This file is sealed with a digital signature.  
The seal is a guarantee for the authenticity  
of the document.

Document ID:  
6C6507A94F8B4BFBAFD75C98FE3780F4



## ÅRSBERETNING 2019 FOR PATOGEN HOLDING AS

### Konsernets virksomhet

Patogen Holding AS er basert i Rasmus Rønnebergsgate 21, 6002 Ålesund. Hovedaktiviteten i konsernet er knyttet til omsetning av tjenester basert på bioteknologiske analyser for å påvise sykdoms-agens og genetiske markører i fisk. Denne informasjonen benyttes av oppdrettere av fisk i sitt forbyggende fiskehelsearbeid. Konsernet baserer tjenestene gjennom anvendelse av laboratorier i Ålesund og Bodø samt gjennom avtaler med underleverandører. PatoGen har i tillegg salgskontorer i Chile og Skottland.

### Resultat, finansiering og likviditet

Omsetningen i konsernet var kr 100 681 055 i 2019 mot kr 93 820 587 i 2018. Konsernet hadde et resultat etter skatt på kr 1 264 465 i 2019 mot kr 6 144 977 i 2018.

Summen av egenkapital og gjeld i morselskapet var ved utgangen av 2019 kr 25 481 618 sammenlignet med kr 25 313 727 i 2018. Egenkapitalandelen pr. 31.12.2019 var 75 prosent. I konsernet var summen av egenkapital og gjeld ved utgangen av 2019 kr 69 805 553 sammenlignet med kr 72 136 692 i 2018. Egenkapitalandelen i konsernet pr. 31.12.19 var 48 %.

Årets underskudd på kr 207 232 i morselskapet disponeres mot annen egenkapital.

Konsernets likvide midler er innskudd i norske banker, og den finansielle risikoen anses som lav.

Styret mener at årsregnskapet gir et rettvis bilde av PatoGen Holding AS sine eiendeler og gjeld, finansielle stilling og resultat.

Det har ikke funnet sted vesentlige forhold av betydning for vurderingen av konsernets lønnsomhet og drift etter regnskapsårets avslutning.

Framtidsutsiktene ansees som gode.

### Arbeidsmiljø, personale og likestilling

Ved utgangen av året hadde konsernet 55 ansatte, hvorav 30 er kvinner. Det har ikke vært noen alvorlige skader på eget eller annet personell i arbeid for konsernet.

Sykefraværet i 2019 for konsernets ansatte var korttidsfravær på 1,4 prosent, og langtidsfravær på 3,7 prosent. Arbeidsmiljøet betraktes som godt. Konsernets styre består av fire menn og en kvinne.

### Forsknings- og utviklingsaktiviteter

Konsernet videreførte i 2019 to prosjekt innen Skattefunn-ordningen. Konsernet har høye ambisjoner innen forskning og utvikling, og har en betydelig aktivitet innen validering og dokumentasjon.

PatoGen AS  
Postboks 548  
6001 Ålesund  
Norway

Tel: +47 70 11 69 00  
E-mail: [post@patogen.no](mailto:post@patogen.no)  
Internett: [www.patogen.no](http://www.patogen.no)

985 525 331  
Foretaksregisteret  
Bank: 5353.05.57290



This file is sealed with a digital signature.  
The seal is a guarantee for the authenticity  
of the document.

Document ID:  
6C6507A94F8B4BFBAFD75C98FE3780F4



## Miljørapportering

Konsernets virksomhet er basert på naturlige råvarer fra marin sektor. Råvarer og prosesskjemikalier behandles i tråd med gjeldende offentlige regler. Produksjonen forurenser ikke det ytre miljø.

## Kvalitet og risikostyring

Risikobasert kvalitetsarbeid er en sentral del av arbeidsoppgavene. Kvalitetsansvarlig i PatoGen har som sin hovedoppgave å prioritere kvalitetsarbeid i samråd med ledelsen. Konsernet har systemer og rutiner for oppfølging av kvalitet og risikofaktorer, og dette følges opp kontinuerlig. Laboratoriene i PatoGen er akkreditert og tilfredsstillende kravene i NS-EN ISO/IEC 17025.

## Hendelser etter balansedagen

Konsernets ledelse og styre følger situasjonen rundt Coronapandemien tett. Selskapet har ikke registrert smittetilfeller blant egne ansatte og selskapet har god kapasitet til å levere ut svar innen angitte tidsfrister. Viser til note 16 for ytterligere informasjon.

## Fortsatt drift

Årsregnskapet for 2019 er avlagt under forutsetning om fortsatt drift etter regnskapsloven § 3-3a. Med henvisning til selskapets resultat, finansielle stilling samt prognoser for årene fremover bekreftes det at forutsetningen om fortsatt drift er til stede. Etter styrets vurdering er konsernets økonomiske og finansielle stilling god.

Ålesund, 19. juni 2020

I styret for PatoGen Holding AS

Sign.

\_\_\_\_\_  
Helge Moen  
Styrets leder

\_\_\_\_\_  
Øyvind Tørlen  
Styremedlem

\_\_\_\_\_  
Marit Solberg  
Styremedlem

\_\_\_\_\_  
Bård Skjelstad  
Styremedlem

\_\_\_\_\_  
Sindre Østgård  
Styremedlem



This file is sealed with a digital signature.  
The seal is a guarantee for the authenticity  
of the document.

Document ID:  
6C6507A94F8B4BFBAFD75C98FE3780F4



## PatoGen Holding AS

### Resultatregnskap

Morselskap				Konsern	
31.12.2019	31.12.2018		Note	31.12.2019	31.12.2018
		<b>Driftsinntekter</b>			
0	0	Salgsinntekt	3	100 681 055	93 820 587
0	0	Sum driftsinntekter		100 681 055	93 820 587
		<b>Driftskostnader</b>			
0	0	Varekostnad		17 282 343	18 045 926
0	0	Lønnskostnad	5,6,8	45 859 221	37 296 488
0	0	Avskrivning	7,9	10 870 029	11 043 658
0	0	Nedskrivning	7,9	5 115 751	0
195 585	152 179	Annen driftskostnad	6	19 338 242	18 909 615
195 585	152 179	Sum driftskostnader		98 465 585	85 295 687
-195 585	-152 179	Driftsresultat		2 215 470	8 524 900
		<b>Finansinntekter og finanskostnader</b>			
0	270 686	Inntekt på inv. i datterselskap og tilknyttet selskap			
0	0	Renteinntekt fra foretak i samme konsern			
189	788	Annen finansinntekt		53 515	33 504
70 286	119 295	Annen finanskostnad		371 050	414 423
-70 097	152 179	Netto finansposter		-317 534	-380 919
-265 682	0	Ordinært resultat før skattekostnad		1 897 935	8 143 981
-58 450	0	Skattekostnad på ordinært resultat	13	633 470	1 999 004
-207 232	0	<b>Årsresultat</b>		<b>1 264 465</b>	<b>6 144 977</b>
		<b>Fordeling</b>			
		Majoritetsinteresser		-86 101	4 792 992
		Minoritetsinteresser		1 350 566	1 351 986
		<b>Overføringer og disponeringer</b>			
-207 232	0	Overføringer annen egenkapital	14		
-207 232	0	Sum disponert			



This file is sealed with a digital signature.  
The seal is a guarantee for the authenticity  
of the document.

Document ID:  
6C6507A94F8B4BFBAFD75C98FE3780F4



## PatoGen Holding AS

### Balanse

Morselskap				Konsern	
31.12.2019	31.12.2018		Note	31.12.2019	31.12.2018
<b>Anleggsmidler</b>					
<i>Immaterielle eiendeler</i>					
0	0	Forskning og utvikling	8,9	946 537	1 152 454
0	0	Konsepsjoner, patenter, lisenser, varemerker	8,9	4 763 177	8 211 039
0	0	Goodwill	9	0	2 578 374
58 450	0	Utsatt skattefordel	13	299 022	0
<u>58 450</u>	<u>0</u>	Sum immaterielle eiendeler		<u>6 008 736</u>	<u>11 941 867</u>
<i>Varige driftsmidler</i>					
0	0	Maskiner og anlegg		9 622 316	11 954 462
0	0	Driftsløsøre, inventar, verktøy, kontormaskiner ol.		6 315 194	8 617 579
<u>0</u>	<u>0</u>	Sum varige driftsmidler		<u>15 937 511</u>	<u>20 572 041</u>
<i>Finansielle anleggsmidler</i>					
24 940 000	24 940 000	Investering i datterselskap	11	0	0
		Andre investeringer		7 500	0
<u>24 940 000</u>	<u>24 940 000</u>	Sum finansielle anleggsmidler		<u>7 500</u>	<u>0</u>
<u>24 998 450</u>	<u>24 940 000</u>	Sum anleggsmidler		<u>21 953 747</u>	<u>32 513 908</u>
<b>Omløpsmidler</b>					
0	0	Varer	4	8 933 229	6 697 237
<i>Fordringer</i>					
0	0	Kundefordringer		16 280 176	14 830 489
379 357	342 191	Andre fordringer	12	6 060 541	5 615 761
<u>379 357</u>	<u>342 191</u>	Sum fordringer		<u>22 340 717</u>	<u>20 446 250</u>
103 811	31 536	Bankinnskudd, kontanter og lignende	2	16 577 860	12 479 297
<u>483 168</u>	<u>373 727</u>	Sum omløpsmidler		<u>47 851 806</u>	<u>39 622 784</u>
<u>25 481 618</u>	<u>25 313 727</u>	Sum eiendeler		<u>69 805 553</u>	<u>72 136 692</u>



This file is sealed with a digital signature.  
The seal is a guarantee for the authenticity  
of the document.

Document ID:  
6C6507A94F8B4BFBAFD75C98FE3780F4





## PatoGen Holding AS

## Kontantstrømoppstilling

Morselskap		Konsern	
31.12.2019	31.12.2018	31.12.2019	31.12.2018
<b>Kontantstrømmer fra operasjonelle aktiviteter</b>			
-265 682	0	1 897 935	8 143 981
0	0	-990 035	0
0	0	0	0
0	0	15 985 780	11 043 658
-1 253	1 584	-3 633 922	-174 404
2 339 210	2 286 738	1 385 400	6 013 553
0	-270 687	0	0
<u>2 072 275</u>	<u>2 017 635</u>	<u>14 645 160</u>	<u>25 026 790</u>
<b>Kontantstrømmer fra investeringsaktiviteter</b>			
0	0	-5 126 597	-20 180 895
0	0	-1 200 000	0
<u>0</u>	<u>0</u>	<u>-6 326 597</u>	<u>-20 180 895</u>
<b>Kontantstrømmer fra finansieringsaktiviteter</b>			
0	0	0	3 400 000
-2 000 000	-2 000 000	-4 220 000	-3 420 000
<u>-2 000 000</u>	<u>-2 000 000</u>	<u>-4 220 000</u>	<u>-20 000</u>
72 275	17 635	4 098 563	4 825 896
31 536	13 901	12 479 297	7 653 400
<u>103 811</u>	<u>31 536</u>	<u>16 577 860</u>	<u>12 479 296</u>



This file is sealed with a digital signature.  
The seal is a guarantee for the authenticity  
of the document.

Document ID:  
6C6507A94F8B4BFBAFD75C98FE3780F4

## PatoGen Holding 2019

### Noter til regnskapet for 2019

#### Note 1 - Regnskapsprinsipper

Årsregnskapet er satt opp i samsvar med regnskapslovens bestemmelser og god regnskapsskikk.

#### *Konsolidering*

Konsernregnskapet omfatter morselskapet og alle selskaper der morselskapet direkte eller indirekte har bestemmende innflytelse. Bestemmende innflytelse oppnås normalt når konsernet eier mer enn 50% av aksjene i selskapet, og konsernet er i stand til å utøve faktisk kontroll over selskapet. Minoritetsinteresser inngår i konsernets egenkapital. Konsernregnskapet er utarbeidet som om konsernet var en økonomisk enhet. Transaksjoner og mellomværende mellom selskapene i konsernet er eliminert. Konsernregnskapet er utarbeidet etter ensartede prinsipper, ved at datterselskapet følger de samme regnskapsprinsipper som morselskapet.

Datterselskaper regnskapsføres i konsernregnskapet basert på konsernets anskaffelseskost. Anskaffelseskost tilordnes identifiserbare eiendeler og gjeld i datterselskapet, som oppføres i konsernregnskapet til virkelig verdi på oppkjøpstidspunktet. Eventuell mer- eller mindreverdi i forhold til bokførte verdier i selskapsregnskapene for identifiserbare eiendeler og gjeld balanseføres som goodwill i konsernregnskapet. Mer- og mindreverdier avskrives på samme måte som underliggende regnskapsførte verdier i selskapsregnskapet. Investeringer i tilknyttede selskap vurderes etter egenkapitalmetoden i konsernregnskapet.

Goodwill oppstår ved overtakelse av virksomhet. Goodwill tilsvarer anskaffelseskostnad ved overtakelsen fratrukket virkelig verdi av det overtatte selskaps identifiserbare eiendeler, forpliktelser og betingede forpliktelser. Goodwill måles til anskaffelseskost fratrukket årlige avskrivninger.

#### *Datterselskap/tilknyttet selskap*

Datterselskapet og tilknyttede selskaper vurderes etter kostmetoden i selskapsregnskapet. Investeringen er vurdert til anskaffelseskost for aksjene med mindre nedskrivning har vært nødvendig. Det er foretatt nedskrivning til virkelig verdi når verdifall skyldes årsaker som ikke kan antas å være forbigående og det må anses nødvendig etter god regnskapsskikk. Nedskrivninger er reversert når grunnlaget for nedskrivning ikke lenger er til stede.

Utbytte og andre utdelinger er inntektsført samme år som det er avsatt i datterselskapet. Overstiger utbytte andel av tilbakeholdt resultat etter kjøpet, representerer den overskytende del tilbakebetaling av investert kapital, og utdelingene er fratrukket investeringens verdi i balansen.

#### *Salgsinntekter*

Inntektsføring ved salg av varer skjer på leveringstidspunktet. Tjenester inntektsføres etterhvert som de leveres.



This file is sealed with a digital signature.  
The seal is a guarantee for the authenticity  
of the document.

Document ID:  
6C6507A94F8B4BFBAFD75C98FE3780F4



## PatoGen Holding 2019

### Noter til regnskapet for 2019

#### *Klassifisering og vurdering av balanseposter*

Omløpsmidler og kortsiktig gjeld omfatter poster som forfaller til betaling innen ett år etter balansedagen, samt poster som knytter seg til varekretsløpet. Øvrige poster er klassifisert som anleggsmiddel/langsiktig gjeld. Omløpsmidler vurderes til laveste av anskaffelseskost og virkelig verdi. Kortsiktig gjeld balanseføres til nominelt beløp på etableringstidspunktet.

Anleggsmidler vurderes til anskaffelseskost, men nedskrives til virkelig verdi ved verdifall som ikke forventes å være forbigående. Anleggsmidler med begrenset økonomisk levetid avskrives planmessig. Langsiktig gjeld balanseføres til nominelt beløp på etableringstidspunktet.

#### *Fordringer*

Kundefordringer og andre fordringer er oppført i balansen til pålydende etter fradrag for avsetning til forventet tap. Avsetning til tap gjøres på grunnlag av individuelle vurderinger av de enkelte fordringene. I tillegg gjøres det for øvrige kundefordringer en uspesifisert avsetning for å dekke antatt tap.

#### *Varebeholdninger*

Lager av innkjøpte varer er verdsatt til laveste av anskaffelseskost og virkelig verdi. Anskaffelseskost vurderes etter FIFO- prinsippet. Egentilvirkede ferdigvarer og varer under tilvirkning er vurdert til full tilvirkningskost. Det foretas nedskrivning for påregnelig ukurans.

#### *Varige driftsmidler*

Varige driftsmidler balanseføres og avskrives over driftsmidlets forventede økonomiske levetid. Direkte vedlikehold av driftsmidler kostnadsføres løpende under driftskostnader, mens påkostninger eller forbedringer tillegges driftsmidlets kostpris og avskrives i takt med driftsmidlet. Dersom gjenvinnbart beløp av driftsmiddelet er lavere enn balanseført verdi foretas nedskrivning til gjenvinnbart beløp. Gjenvinnbart beløp er det høyeste av netto salgsverdi og verdi i bruk. Verdi i bruk er nåverdien av de fremtidige kontantstrømmene som eiendelen vil generere.

#### *Skatter*

Skattekostanden i resultatregnskapet omfatter periodens betalbare skatt og endring i utsatt skatt. Utsatt skatt er beregnet med 22% på grunnlag av de midlertidige forskjeller som eksisterer mellom regnskapsmessige og skattemessige verdier, samt ligningsmessig underskudd til fremføring ved utgangen av regnskapsåret. Skatteøkende og skattereduserende midlertidige forskjeller som reverseres eller kan reverseres i samme periode er utlignet og nettoført. Netto utsatt skattefordel balanseføres i den grad det er sannsynlig at denne kan bli nyttegjort.

#### *Valuta*

Transaksjoner i utenlandsk valuta omregnes til kursen på transaksjonstidspunktet. Pengeposter i utenlandsk valuta omregnes til norske kroner ved å benytte balansedagens kurs. Ikke-pengeposter som måles til historisk kurs uttrykt i utenlandsk valuta, omregnes til norske kroner ved å benytte valutakursen på transaksjonstidspunktet. Valutakursendringer resultatføres løpende i regnskapsperioden under andre finansposter.



This file is sealed with a digital signature.  
The seal is a guarantee for the authenticity  
of the document.

Document ID:  
6C6507A94F8B4BFBAFD75C98FE3780F4



## **PatoGen Holding 2019**

---

### **Noter til regnskapet for 2019**

#### *Kontantstrømoppstilling*

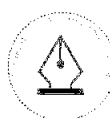
Kontantstrømoppstillingen er vurdert etter indirekte metode. Kontanter og kontantekvivalenter omfatter kontanter og bankinnskudd.

#### *Forskning og utvikling*

Utgifter til utvikling balanseføres i den grad det kan identifiseres en fremtidig økonomisk fordel knyttet til utvikling av en identifiserbar immaterielle eiendel og utgiftene kan måles pålitelig. I motsatt fall kostnadsføres slike utgifter løpende. Balanseført utvikling avskrives lineært over økonomisk levetid. Utgifter til forskning kostnadsføres løpende.

#### *Bruk av estimater*

Ledelsen har brukt estimater og forutsetninger som har påvirket resultatregnskapet og verdsettelsen av eiendeler og gjeld, samt usikre eiendeler og forpliktelser på balansedagen under utarbeidelsen av årsregnskapet i henhold til god regnskapskikk.



This file is sealed with a digital signature.  
The seal is a guarantee for the authenticity  
of the document.

Document ID:  
6C6507A94F8B4BFBAFD75C98FE3780F4



## PatoGen Holding AS

### Noter til regnskapet for 2019

#### Note 2 - Bankinnskudd

Morselskap	2019	2018	Konsern	2019	2018
	195	195	Bundne skatetrekkmidler utgjør	1 696 924	1 480 051

#### Note 3 - Salgsinntekter

Morselskap	2019	2018		Konsern	2019	2018
<i>Pr. virksomhetsområde</i>						
	0	0	Analyseinntekter	100 248 854	93 491 697	
	0	0	Andre inntekter	432 201	328 890	
	0	0	Sum	100 681 055	93 820 587	
<i>Geografisk fordeling</i>						
	0	0	Norge	93 031 540	91 337 894	
	0	0	Øvrige	7 649 515	2 482 693	
	0	0	Sum	100 681 055	93 820 587	

#### Note 4 - Varer

Morselskap	2018	2017		Konsern	2019	2018
	0	0	Råvarer og innkjøpt halvfabrikata	8 933 229	6 697 237	
	0	0	Sum	8 933 229	6 697 237	

#### Note 5 - Pensjoner

##### Morselskap

Selskapet har ingen ansatte og er ikke pliktig til å ha tjenestepensjonsordning etter lov om obligatorisk tjenestepensjon.

##### Konsern

Konsernet er pliktig til å ha tjenestepensjonsordning etter lov om obligatorisk tjenestepensjon. Konsernets innskuddsbaserte pensjonsordning tilfredsstiller kravene i denne lov.

Konsernet har kostnadsført kr 1 506 494 i pensjonskostnader i 2019 (1 210 423 i 2018)



This file is sealed with a digital signature.  
The seal is a guarantee for the authenticity  
of the document.

Document ID:  
6C6507A94F8B4BFBAFD75C98FE3780F4



## PatoGen Holding AS

### Noter til regnskapet for 2019

#### Note 6 - Lønnskostnader, antall ansatte, lån til ansatte og godtgjørelse til revisor

Morselskap	2018		2019	
	Lønnskostnader	antall ansatte	Lønnskostnader	antall ansatte
	0		34 115 879	29 388 810
	0		5 416 062	4 346 380
	0		1 504 584	1 210 171
	0		4 822 697	2 351 128
	0		45 859 221	37 296 488
	0	0 Gjennomsnittlig antall årsverk	49	43

#### Ytelser til ledende personer

Morselskapet har ikke hatt ansatte i 2019 eller 2018.

#### Godtgjørelse til revisor er fordelt på følgende:

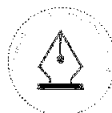
Morselskap	2019	Godtgjørelse til revisor er fordelt på følgende:	Konsern 2019
	27 550	Lovpålagt revisjon	260 060
	139 397	Andre tjenester	376 809
	166 947	Sum	636 869

Merverdiavgift er ikke inkludert i revisjonshonoraret.

#### Note 7 - Varige driftsmidler

Konsern	Maskiner og anlegg	Driftsløsøre, inventar, verktøy mm.	Sum
Anskaffelseskost 01.01.	19 813 745	20 821 440	40 635 185
Tilgang kjøpte driftsmidler	14 175	717 714	731 889
Anskaffelseskost 31.12.	19 827 920	21 539 154	41 367 074
Akk. av- og nedskrivning 31.12.	-10 205 604	-15 223 961	-25 429 565
Balanseført pr. 31.12.	9 622 316	6 315 194	15 937 511
Årets avskrivninger	2 346 321	2 734 704	5 081 025
Årets nedskrivning økonomisk levetid	3-5 år	266 035	266 035
Avskrivningsplan	Lineær	3-5 år	Lineær

Årets nedskrivning på kr 266 035 er relatert til utviklingskostnader for et prosjekt som konsernet har besluttet å ikke gå videre med.



This file is sealed with a digital signature. The seal is a guarantee for the authenticity of the document.

Document ID:  
6C6507A94F8B4BFBAFD75C98FE3780F4



## PatoGen Holding AS

### Noter til regnskapet for 2019

#### Note 8 - Forskning og utvikling

Konsernets utviklings-aktivitet skjer i form av prosjekter i samarbeid med kunder og med de mest sentrale forskningsmiljøene innenfor fiskehelse i Norge.

Det er i 2019 medgått kr. 13 013 340 i utviklingskostnader (kr 25 175 884 i 2018), hvorav kr. 8 544 989 er kostnadsført og kr. 4 468 351 er balanseført.

Total skattefunnfordring pr. 31.12.19 er kr. 2 075 260 (kr. 3 693 075 i 2018). I regnskapet for 2019 er kr 1 380 484 (kr. 1 769 960 i 2018) regnskapsført som en kostnadsreduksjon og kr 694 776 regnskapsført som en balansereduksjon under kortsiktig gjeld i balansen (kr 1 923 115 i 2018).

Konsernet har i 2019 to godkjente prosjekter innenfor SkatteFunn-ordningen.

I 2018 hadde konsernet også ett prosjekt innen NOPEF-ordningen, hvor konsernet mottok et tilskudd på kr. 328 890, som var rapportert sammen med konsernets driftsinntekter.

#### Note 9 - Immaterielle eiendeler

##### Konsern

	FOU	Andre immaterielle eiendeler	Goodwill	Sum
Anskaffelseskost 01.01.	2 058 426	11 545 216	12 891 869	26 495 511
Tilgang kjøpte driftsmidler	166 666	4 239 901	0	4 406 567
Anskaffelseskost 31.12.	2 225 092	15 785 117	12 891 869	30 902 078
Akk. av- og nedskrivning 31.12.	-1 278 555	-11 021 940	-12 891 870	-25 192 365
Balanseført pr. 31.12.	946 537	4 763 177	-0	5 709 713
Årets avskrivninger	372 583	2 837 047	2 578 374	5 788 004
Årets nedskrivninger	0	4 850 716	0	4 850 716
Økonomisk levetid	5 år	5 år	5 år	
Avskrivningsplan	Lineær	Lineær	Lineær	

Årets nedskrivning på kr 4 850 716 er relatert til utviklingskostnader for et prosjekt som konsernet har besluttet å ikke gå videre med.

#### Note 10 - Pant og garantier

Morselskap		Konsern	
2019	2018	2019	2018
3 500 000	3 500 000	7 295 000	11 515 000
3 500 000	3 500 000	7 295 000	11 515 000
<i>Sikret i panteobjekt med bokførte verdier:</i>			
2019	2018	2019	2018
0	0	15 173 544	19 606 517
0	0	13 575 589	11 488 763
0	0	8 933 229	6 697 237
0	0	37 682 362	37 792 517

Konsernet har en ubenyttet kassakreditramme på kr 10 000 000. Konsernet har ingen langsiktig gjeld med forfall senere enn 5 år.

Banklån i morselskapet er sikret med pant aksjer i datterselskap (oppad begrenset til kr. 15 000 000), fordringer og driftstilbehør som sikkerhet.



This file is sealed with a digital signature.  
The seal is a guarantee for the authenticity of the document.

Document ID:  
6C6507A94F8B4BFBAFD75C98FE3780F4



## PatoGen Holding AS

### Noter til regnskapet for 2019

#### Note 11 - Datterselskap, tilknyttet selskap m v

Selskap	Anskaffelsår	Kontor	Eierandel	Stemmeandel	Bokført verdi	Egenkapital	Resultat 2019
PatogGen Eiendom AS	2014	Ålesund	100%	100%	30 000	-3 978	-33 976
PatoGen AS	2006	Ålesund	100%	100%	24 910 000	38 799 710	2 614 985

*Datterselskap som inngår i konsernet eid av Patogen AS:*

PatogGen Nord AS	2017	Ålesund	60%	60%	1 200 000	2 756 379	3 376 415
PatogGen S.P.A	2018	Chile	100%	100%	12 469	-384 783	-140 761
PatoGen Ltd.	2018	Skottland	100%	100%	11	-273 791	33 409

#### Note 12 - Mellomværende med selskap i samme konsern og tilknyttet selskap

##### Morselskap

Fordringer	2019	2018
Fordringer datterselskap	378 742	334 743
Utlån		
<b>Annen gjeld</b>	<b>2019</b>	<b>2018</b>
Gjeld til selskap i samme konsern	4 960 019	2 574 193

#### Note 13 - Skatt

Morselskap	2019	2018	Årets skattekostnad fordeler seg på:	Konsern	2019	2018
	0	0	0	Betalbar skatt	964 283	2 026 528
	-58 450	0	0	Endring utsatt skatt	-324 236	-26 378
	0	0	0	Skatteeffekt av endret skatt	0	-1 146
	0	0	0	Andre endringer	-6 577	0
	-58 450	0	0	Årets totale skattekostnad	633 470	1 999 004

Morselskap	2019	Morselskap	2018	Beregning av årets skattegrunnlag:	Konsern	2019	2018
	-265 682		-270 687	0	Ordinært resultat før skattekostnad	703 749	991 928
	-		-		Permanente forskjeller	-459 517	-35559
	-		270 687	0	Resultatført konsernbidrag	-1 603 423	-841 759
	-		0	0	Endring i midlertidige forskjeller	-1 359 191	114 610
	-265 682		0	0	Alminnelig inntekt	-1 603 423	-841 759
	-		0	0	Anvendt fremførbart underskudd	-1 359 191	114 610
	-265 682		0	0	Mottatt konsernbidrag	-1 359 191	114 610
	0		0	0	Årets skattegrunnlag	-1 359 191	114 610
	0		0	0	Betalbar skatt (22%/23%) av årets grunnlag	-299 022	25 214

Morselskap	2019	Morselskap	2018	Oversikt over midlertidige forskjeller	Konsern	2019	2018
	0		0	0	Anleggsmidler	703 749	991 928
	0		0	0	Omløpsmidler	-459 517	-35559
	-265 682		0	0	Akkumulert fremførbart underskudd	-1 603 423	-841 759
	-265 682		0	0	Netto midlertidige forskjeller pr 31.12	-1 359 191	114 610
	-58 450		0	0	Utsatt skattef./Utsatt skatt (22%)	-299 022	25 214



This file is sealed with a digital signature. The seal is a guarantee for the authenticity of the document.

Document ID:  
6C6507A94F8B4BFBAFD75C98FE3780F4



## PatoGen Holding AS

### Noter til regnskapet for 2019

#### Note 14 - Egenkapital

##### Morselskap

	Aksjekapital	Annen egenkapital	Sum
Egenkapital 31.12.18	95 320	19 130 436	19 225 756
Årsresultat	0	-207 232	-207 232
Egenkapital 31.12.19	95 320	18 923 203	19 018 524

##### Konsern

	Aksjekapital	Annen egenkapital	Sum
Egenkapital 31.12.18	95 320	33 593 483	33 688 803
Omregningsdifferanser		6 313	6 313
Utbytte til minoritet		-1 200 000	-1 200 000
Årsresultat		1 264 465	1 264 465
Egenkapital 31.12.19	95 320	33 664 261	33 759 582

#### Note 15 - Minoritetsinteresser

Konsern	2019
Minoritetsinteresser 31.12.2018	951 986
Utbytte	-1 200 000
Årets andel av resultatet	1 350 566
Minoritetsinteresser 31.12.2019	1 102 551

#### Note 16 - Aksjekapital og aksjonærinformasjon

##### Morselskap

Aksjekapitalen består av:

	Antall	Pålydende	Balanseført
A-aksjer	30 000	3,177333 kr	95 320

Oversikt over aksjonærene i selskapet pr. 31.12:

	Ordinære aksjer	Eierandel	Stemmeandel
Scale Aquaculture AS	21 000	70 %	70 %
Devold Holding AS	4 500	15 %	15 %
Aspehaug Holding AS	4 500	15 %	15 %

#### Note 16 - Hendelser etter regnskapsårets utgang

Coronavirusets anmarsj har ført til en spesiell situasjon der få selskap er upåvirket. PatoGen konsernet er heller ikke noe unntak, og selskapets ledelse og styre følger situasjonen tett. Etter å ha opplevd en betydelig nedgang i prøveomfanget i mars 2020, er volumet kommet en god del tilbake. Det er innført strenge rutiner for å hindre risiko for smitte mellom selskapets ansatte, men samtidig er slik at produksjon kan foregå over lengre tid innenfor dette oppsettet – ut hele 2020 om nødvendig. Konsernet har ikke registrert smittetilfeller blant egne ansatte og konsernet har god kapasitet til å levere ut svar innen angitte tidsfrister. Konsernet har videre gjort tiltak som sikrer tilgang på nødvendige leveranser og drift fremover. Konsernets likviditet anses som god.



This file is sealed with a digital signature. The seal is a guarantee for the authenticity of the document.

Document ID:  
6C6507A94F8B4BFBAFD75C98FE3780F4



Building a better  
working world

Statsautoriserte revisorer  
Ernst & Young AS

DaaeGården, NO-6010 Ålesund  
Langelandsvegen 1, NO-6010 Ålesund

Foretaksregisteret: NO 976 389 387 MVA  
Tlf: +47 24 00 24 00

www.ey.no  
Medlemmer av Den norske revisorforening

## UAVHENGIG REVISORS BERETNING

Til generalforsamlingen i PatoGen Holding AS

### Uttalelse om revisjonen av årsregnskapet

#### Konklusjon

Vi har revidert årsregnskapet for PatoGen Holding AS som består av selskapsregnskap og konsernregnskap. Selskapsregnskapet og konsernregnskapet består av balanse per 31. desember 2019, resultatregnskap og kontantstrømpoppstilling for regnskapsåret avsluttet per denne datoen, og en beskrivelse av vesentlige anvendte regnskapsprinsipper og andre noteopplysninger.

Etter vår mening er årsregnskapet avgitt i samsvar med lov og forskrifter og gir et rettviseende bilde av selskapets og konsernets finansielle stilling per 31. desember 2019, og av deres resultater og kontantstrømmer for regnskapsåret avsluttet per denne datoen i samsvar med regnskapslovens regler og god regnskapsskikk i Norge.

#### Grunnlag for konklusjonen

Vi har gjennomført revisjonen i samsvar med lov, forskrift og god revisjonsskikk i Norge, herunder de internasjonale revisjonsstandardene (ISA-ene). Våre oppgaver og plikter i henhold til disse standardene er beskrevet i avsnittet *Revisors oppgaver og plikter ved revisjonen av årsregnskapet*. Vi er uavhengige av selskapet og konsernet i samsvar med de relevante etiske kravene i Norge knyttet til revisjon slik det kreves i lov og forskrift. Vi har også overholdt våre øvrige etiske forpliktelser i samsvar med disse kravene. Etter vår oppfatning er innhentet revisjonsbevis tilstrekkelig og hensiktsmessig som grunnlag for vår konklusjon.

#### Øvrig informasjon

Øvrig informasjon omfatter informasjon i selskapets årsrapport bortsett fra årsregnskapet og den tilhørende revisjonsberetningen. Styret (ledelsen) er ansvarlig for den øvrige informasjonen. Vår uttalelse om revisjonen av årsregnskapet dekker ikke den øvrige informasjonen, og vi attesterer ikke den øvrige informasjonen.

I forbindelse med revisjonen av årsregnskapet er det vår oppgave å lese den øvrige informasjonen med det formål å vurdere hvorvidt det foreligger vesentlig inkonsistens mellom den øvrige informasjonen og årsregnskapet eller kunnskap vi har opparbeidet oss under revisjonen, eller hvorvidt den tilsynelatende inneholder vesentlig feilinformasjon. Dersom vi konkluderer med at den øvrige informasjonen inneholder vesentlig feilinformasjon, er vi pålagt å rapportere det. Vi har ingenting å rapportere i så henseende.

#### Ledelsens ansvar for årsregnskapet

Ledelsen er ansvarlig for å utarbeide årsregnskapet i samsvar med lov og forskrifter, herunder for at det gir et rettviseende bilde i samsvar med regnskapslovens regler og god regnskapsskikk i Norge. Ledelsen er også ansvarlig for slik intern kontroll som den finner nødvendig for å kunne utarbeide et årsregnskap som ikke inneholder vesentlig feilinformasjon, verken som følge av misligheter eller feil.

Ved utarbeidelsen av årsregnskapet må ledelsen ta standpunkt til selskapets evne til fortsatt drift og opplyse om forhold av betydning for fortsatt drift. Forutsetningen om fortsatt drift skal legges til grunn for årsregnskapet med mindre ledelsen enten har til hensikt å avvikle selskapet eller legge ned virksomheten, eller ikke har noe annet realistisk alternativ.



Building a better  
working world

## Revisors oppgaver og plikter ved revisjonen av årsregnskapet

Vårt mål er å oppnå betryggende sikkerhet for at årsregnskapet som helhet ikke inneholder vesentlig feilinformasjon, verken som følge av misligheter eller feil, og å avgi en revisjonsberetning som inneholder vår konklusjon. Betryggende sikkerhet er en høy grad av sikkerhet, men ingen garanti for at en revisjon utført i samsvar med lov, forskrift og god revisjonsskikk i Norge, herunder ISA-ene, alltid vil avdekke vesentlig feilinformasjon. Feilinformasjon kan skyldes misligheter eller feil og er å anse som vesentlig dersom den enkeltvis eller samlet med rimelighet kan forventes å påvirke de økonomiske beslutningene som brukerne foretar på grunnlag av årsregnskapet.

Som del av en revisjon i samsvar med lov, forskrift og god revisjonsskikk i Norge, herunder ISA-ene, utøver vi profesjonelt skjønn og utviser profesjonell skepsis gjennom hele revisjonen. I tillegg

- ▶ identifiserer og anslår vi risikoen for vesentlig feilinformasjon i årsregnskapet, enten det skyldes misligheter eller feil. Vi utformer og gjennomfører revisjonshandlinger for å håndtere slike risikoer, og innhenter revisjonsbevis som er tilstrekkelig og hensiktsmessig som grunnlag for vår konklusjon. Risikoen for at vesentlig feilinformasjon som følge av misligheter ikke blir avdekket, er høyere enn for feilinformasjon som skyldes feil, siden misligheter kan innebære samarbeid, forfalskning, bevisste utelatelser, uriktige fremstillinger eller overstyring av intern kontroll;
- ▶ opparbeider vi oss en forståelse av den interne kontrollen som er relevant for revisjonen, for å utforme revisjonshandlinger som er hensiktsmessige etter omstendighetene, men ikke for å gi uttrykk for en mening om effektiviteten av selskapets interne kontroll;
- ▶ vurderer vi om de anvendte regnskapsprinsippene er hensiktsmessige og om regnskapsestimater og tilhørende noteopplysninger utarbeidet av ledelsen er rimelige;
- ▶ konkluderer vi på om ledelsens bruk av fortsatt drift-forutsetningen er hensiktsmessig, og, basert på innhentede revisjonsbevis, hvorvidt det foreligger vesentlig usikkerhet knyttet til hendelser eller forhold som kan skape betydelig tvil om selskapets evne til fortsatt drift. Dersom vi konkluderer med at det foreligger vesentlig usikkerhet, kreves det at vi i revisjonsberetningen henleder oppmerksomheten på tilleggsopplysningene i årsregnskapet. Hvis slike tilleggsopplysninger ikke er tilstrekkelige, må vi modifisere vår konklusjon. Våre konklusjoner er basert på revisjonsbevis innhentet frem til datoen for revisjonsberetningen. Etterfølgende hendelser eller forhold kan imidlertid medføre at selskapets evne til fortsatt drift ikke lenger er til stede;
- ▶ vurderer vi den samlede presentasjonen, strukturen og innholdet i årsregnskapet, inkludert tilleggsopplysningene, og hvorvidt årsregnskapet gir uttrykk for de underliggende transaksjonene og hendelsene på en måte som gir et rettviseende bilde;
- ▶ innhenter vi tilstrekkelig og hensiktsmessig revisjonsbevis vedrørende den finansielle informasjonen til enhetene eller forettingsområdene i konsernet for å kunne gi uttrykk for en mening om konsernregnskapet. Vi er ansvarlige for å fastsette strategien for, samt å følge opp og gjennomføre konsernrevisjonen, og vi har et udelte ansvar for konklusjonen på revisjonen av konsernregnskapet.

Vi kommuniserer med styret blant annet om det planlagte omfanget av revisjonen, tidspunktet for vårt revisjonsarbeid og eventuelle vesentlige funn i vår revisjon, herunder vesentlige svakheter i den interne kontrollen som vi avdekker gjennom vårt arbeid.

## Uttalelse om øvrige lovmessige krav

### Konklusjon om årsberetningen

Basert på vår revisjon av årsregnskapet som beskrevet ovenfor, mener vi at opplysningene i årsberetningen om årsregnskapet, forutsetningen om fortsatt drift og forslaget til disponering av resultatet er konsistente med årsregnskapet og i samsvar med lov og forskrifter.



Building a better  
working world

## Konklusjon om registrering og dokumentasjon

Basert på vår revisjon av årsregnskapet som beskrevet ovenfor, og kontrollhandlinger vi har funnet nødvendige i henhold til internasjonal standard for attestasjonsoppdrag (ISAE) 3000 «Attestasjonsoppdrag som ikke er revisjon eller forenklet revisorkontroll av historisk finansiell informasjon», mener vi at ledelsen har oppfylt sin plikt til å sørge for ordentlig og oversiktlig registrering og dokumentasjon av selskapets regnskapsopplysninger i samsvar med lov og god bokføringsskikk i Norge.

Ålesund, 29. juni 2020  
ERNST & YOUNG AS

*Revisjonsberetningen er signert elektronisk*

Kristian Framstad  
statsautorisert revisor

Penneo Dokumentnøkkel: BAQZV-BXW1-IKEFT-YWFYK-8CT1WT-6YAYG



# PENNEO

Signaturene i dette dokumentet er juridisk bindende. Dokument signert med "Penneo"™ - sikker digital signatur.  
De signerende parter sin identitet er registrert, og er listet nedenfor.

"Med min signatur bekrefter jeg alle datoer og innholdet i dette dokument."

## Kristian Framstad

Statsautorisert revisor

På vegne av: Ernst & Young

Serienummer: 9578-5993-4-1626283

IP: 145.62.xxx.xxx

2020-06-29 09:34:08Z



Penneo Dokumentnøkkel: BAQZV-BXW1-IKEFT-YWFK-8CTWT-6YAYG

Dokumentet er signert digitalt, med **Penneo.com**. Alle digitale signatur-data i dokumentet er sikret og validert av den datamaskin-utregnede hash-verdien av det opprinnelige dokument. Dokumentet er låst og tids-stemplet med et sertifikat fra en betrodd tredjepart. All kryptografisk bevis er integrert i denne PDF, for fremtidig validering (hvis nødvendig).

### Hvordan bekrefter at dette dokumentet er originalen?

Dokumentet er beskyttet av ett Adobe CDS sertifikat. Når du åpner dokumentet i

Adobe Reader, skal du kunne se at dokumentet er sertifisert av **Penneo e-signature service <penneo@penneo.com>**. Dette garanterer at innholdet i dokumentet ikke har blitt endret.

Det er lett å kontrollere de kryptografiske beviser som er lokalisert inne i dokumentet, med Penneo validator - <https://penneo.com/validate>