



ÅRSREGNSKAPET FOR REGNSKAPSÅRET 2023 - GENERELL INFORMASJON

Enheten

| | |
|----------------------|---------------------------------|
| Organisasjonsnummer: | 988 117 382 |
| Organisasjonsform: | Aksjeselskap |
| Foretaksnavn: | NORWEGIAN OFFSHORE RENTAL AS |
| Forretningsadresse: | Eikeskogvegen 54 5570 AKSDAL |

Regnskapsår

| | |
|-------------------------|-------------------------|
| Årsregnskapets periode: | 01.01.2023 - 31.12.2023 |
|-------------------------|-------------------------|

Konsern

| | |
|---------------------------|----|
| Mørselskap i konsern: | Ja |
| Konsernregnskap lagt ved: | Ja |

Regnskapsregler

| | |
|--|------------------------------------|
| Regler for små foretak benyttet: | Nei |
| Benyttet ved utarbeidelsen av årsregnskapet til selskapet: | Regnskapslovens alminnelige regler |
| Benyttet ved utarbeidelsen av årsregnskapet til konsernet: | Regnskapslovens alminnelige regler |

Årsregnskapet fastsatt av kompetent organ

| | |
|--|--------------|
| Bekreftet av representant for selskapet: | Gustav Nesse |
| Dato for fastsettelse av årsregnskapet: | 19.06.2024 |

Grunnlag for avgivelse

| |
|--|
| År 2023: Årsregnskapet er elektronisk innlevert |
| År 2022: Tall er hentet fra elektronisk innlevert årsregnskap fra 2023 |

Det er ikke krav til at årsregnskapet m.v. som sendes til Regnskapsregisteret er undertegnet. Kontrollen på at dette er utført ligger hos revisor/enhetens øverste organ. Sikkerheten ivaretas ved at innsender har rolle/rettighet for innsending av årsregnskapet via Altinn, og ved at det bekreftes at årsregnskapet er fastsatt av kompetent organ.

Brønnøysundregistrene, 13.08.2025



Resultatregnskap

| Beløp i: NOK | Note | 2023 | 2022 |
|--|------|--------------------|-------------------|
| RESULTATREGNSKAP | | | |
| Inntekter | | | |
| Salgsinntekt | | 191 057 959 | 92 118 441 |
| Sum inntekter | | 191 057 959 | 92 118 441 |
| Kostnader | | | |
| Varekostnad | | 49 127 760 | 23 505 091 |
| Lønnskostnad | 2,7 | 23 144 106 | 13 950 458 |
| Avskrivning på varige driftsmidler og immaterielle eiendeler | 3 | 24 027 916 | 11 042 409 |
| Annen driftskostnad | 2 | 20 749 394 | 11 246 436 |
| Sum kostnader | | 117 049 176 | 59 744 394 |
| Driftsresultat | | 74 008 783 | 32 374 047 |
| Finansinntekter og finanskostnader | | | |
| Annen finansinntekt | | 5 895 059 | 1 087 157 |
| Sum finansinntekter | | 5 895 059 | 1 087 157 |
| Annen finanskostnad | | 5 749 851 | 1 169 357 |
| Sum finanskostnader | | 5 749 851 | 1 169 357 |
| Netto finans | | 145 208 | -82 200 |
| Ordinært resultat før skattekostnad | | 74 153 991 | 32 291 847 |
| Skattekostnad på ordinært resultat | 9 | 16 329 808 | 7 161 349 |
| Ordinært resultat etter skattekostnad | | 57 824 183 | 25 130 498 |
| Årsresultat | 6 | 57 824 183 | 25 130 498 |
| Overføringer og disponeringer | | | |
| Ordinært utbytte | 6 | 10 000 000 | 10 000 000 |
| Overføringer til/fra annen egenkapital | | 47 824 183 | 15 130 498 |
| Sum overføringer og disponeringer | | 57 824 183 | 25 130 498 |



Balanse

| Beløp i: NOK | Note | 2023 | 2022 |
|---|------|--------------------|-------------------|
| BALANSE - EIENDELER | | | |
| Anleggsmidler | | | |
| Immaterielle eiendeler | | | |
| Utsatt skattefordel | | 1 489 796 | 686 386 |
| Sum immaterielle eiendeler | | 1 489 796 | 686 386 |
| Varige driftsmidler | | | |
| Maskiner og anlegg | 3 | 75 950 276 | 38 299 945 |
| Driftsløsøre, inventar, verktøy, kontormaskiner og lignende | 3 | 3 306 827 | 3 530 850 |
| Sum varige driftsmidler | | 79 257 103 | 41 830 795 |
| Finansielle anleggsmidler | | | |
| Investering i datterselskap | 4 | 40 563 005 | 10 |
| Lån til foretak i samme konsern | 8 | 5 500 000 | 0 |
| Sum finansielle anleggsmidler | | 46 063 005 | 10 |
| Sum anleggsmidler | | 126 809 904 | 42 517 191 |
| Omløpsmidler | | | |
| Varer | | | |
| Fordringer | | | |
| Kundefordringer | 8 | 48 885 793 | 31 265 798 |
| Andre fordringer | | 3 359 703 | 1 818 946 |
| Sum fordringer | | 52 245 496 | 33 084 744 |
| Bankinnskudd, kontanter og lignende | | | |
| Bankinnskudd, kontanter og lignende | 11 | 26 911 125 | 13 989 757 |
| Sum bankinnskudd, kontanter og lignende | | 26 911 125 | 13 989 757 |
| Sum omløpsmidler | | 79 156 621 | 47 074 501 |
| SUM EIENDELER | | 205 966 525 | 89 591 692 |

BALANSE - EGENKAPITAL OG GJELD



Balanse

| Beløp i: NOK | Note | 2023 | 2022 |
|-----------------------------------|------|--------------------|-------------------|
| Egenkapital | | | |
| Innskutt egenkapital | | | |
| Selskapskapital | 5,6 | 122 000 | 122 000 |
| Sum innskutt egenkapital | | 122 000 | 122 000 |
| Opptjent egenkapital | | | |
| Annen egenkapital | 6 | 101 362 495 | 53 538 312 |
| Sum opptjent egenkapital | | 101 362 495 | 53 538 312 |
| Sum egenkapital | | 101 484 495 | 53 660 312 |
| Gjeld | | | |
| Langsiktig gjeld | | | |
| Annen langsiktig gjeld | | | |
| Gjeld til kredittinstitusjoner | 3,10 | 55 540 056 | 7 320 411 |
| Sum annen langsiktig gjeld | | 55 540 056 | 7 320 411 |
| Sum langsiktig gjeld | | 55 540 056 | 7 320 411 |
| Kortsiktig gjeld | | | |
| Leverandørgjeld | 8 | 9 971 056 | 6 660 789 |
| Betalbar skatt | 9 | 17 133 218 | 6 946 440 |
| Skyldige offentlige avgifter | | 1 484 243 | 1 201 128 |
| Utbytte | | 10 000 000 | 10 000 000 |
| Annen kortsiktig gjeld | | 10 353 457 | 3 802 612 |
| Sum kortsiktig gjeld | | 48 941 974 | 28 610 969 |
| Sum gjeld | | 104 482 030 | 35 931 380 |
| SUM EGENKAPITAL OG GJELD | | 205 966 525 | 89 591 692 |



Konsernets resultatregnskap

| Beløp i: NOK | Note | 2023 | 2022 |
|--|------|--------------------|-------------------|
| RESULTATREGNSKAP | | | |
| Inntekter | | | |
| Salgsinntekt | | 209 762 208 | 98 691 406 |
| Sum inntekter | | 209 762 208 | 98 691 406 |
| Kostnader | | | |
| Varekostnad | | 53 016 862 | 24 654 895 |
| Lønnskostnad | 2,7 | 25 113 443 | 15 378 695 |
| Avskrivning på varige driftsmidler og immaterielle eiendeler | 3 | 24 760 394 | 11 140 194 |
| Annen driftskostnad | | 24 081 425 | 13 620 152 |
| Sum kostnader | | 126 972 124 | 64 793 936 |
| Driftsresultat | | 82 790 084 | 33 897 470 |
| Finansinntekter og finanskostnader | | | |
| Annen finansinntekt | | 6 310 413 | 1 087 157 |
| Sum finansinntekter | | 6 310 413 | 1 087 157 |
| Annen finanskostnad | | 5 894 296 | 1 206 356 |
| Sum finanskostnader | | 5 894 296 | 1 206 356 |
| Netto finans | | 416 117 | -119 199 |
| Ordinært resultat før skattekostnad | | 83 206 201 | 33 778 271 |
| Skattekostnad på ordinært resultat | 9 | 18 292 287 | 7 443 877 |
| Ordinært resultat etter skattekostnad | | 64 913 914 | 26 334 394 |
| Årsresultat | 6 | 64 913 914 | 26 334 394 |
| Overføringer og disponeringer | | | |
| Overføringer til/fra annen egenkapital | 6 | 64 913 914 | 26 334 393 |
| Sum overføringer og disponeringer | | 64 913 914 | 26 334 393 |



Konsernets balanse

| Beløp i: NOK | Note | 2023 | 2022 |
|---|------|--------------------|-------------------|
| BALANSE - EIENDELER | | | |
| Anleggsmidler | | | |
| Immaterielle eiendeler | | | |
| Utsatt skattefordel | | | 686 386 |
| Goodwill | 3 | 3 453 149 | 0 |
| Sum immaterielle eiendeler | | 3 453 149 | 686 386 |
| Varige driftsmidler | | | |
| Maskiner og anlegg | 3 | 136 605 857 | 38 936 752 |
| Driftsløsøre, inventar, verktøy, kontormaskiner og lignende | 3 | 3 306 827 | 3 530 850 |
| Sum varige driftsmidler | | 139 912 684 | 42 467 602 |
| Sum anleggsmidler | | 143 365 833 | 43 153 988 |
| Omløpsmidler | | | |
| Varer | | | |
| Fordringer | | | |
| Kundefordringer | 8 | 69 481 651 | 34 315 385 |
| Andre fordringer | | 3 935 594 | 1 818 946 |
| Sum fordringer | | 73 417 245 | 36 134 331 |
| Bankinnskudd, kontanter og lignende | | | |
| Bankinnskudd, kontanter og lignende | 11 | 30 113 600 | 15 714 635 |
| Sum bankinnskudd, kontanter og lignende | | 30 113 600 | 15 714 635 |
| Sum omløpsmidler | | 103 530 845 | 51 848 966 |
| SUM EIENDELER | | 246 896 678 | 95 002 954 |
| BALANSE - EGENKAPITAL OG GJELD | | | |
| Egenkapital | | | |
| Innskutt egenkapital | | | |
| Selskapskapital | 5,6 | 122 000 | 122 000 |



Konsernets balanse

| Beløp i: NOK | Note | 2023 | 2022 |
|--|-------------|--------------------|-------------------|
| Sum innskutt egenkapital | | 122 000 | 122 000 |
| Opptjent egenkapital | | | |
| Annen egenkapital | 6 | 112 726 040 | 57 650 918 |
| Sum opptjent egenkapital | | 112 726 040 | 57 650 918 |
| Sum egenkapital | | 112 848 040 | 57 772 918 |
| Gjeld | | | |
| Langsiktig gjeld | | | |
| Utsatt skatt | | 8 668 016 | 0 |
| Sum avsetninger for forpliktelser | | 8 668 016 | 0 |
| Annen langsiktig gjeld | | | |
| Gjeld til kredittinstitusjoner | 3,10 | 66 783 820 | 7 320 411 |
| Sum annen langsiktig gjeld | | 66 783 820 | 7 320 411 |
| Sum langsiktig gjeld | | 75 451 836 | 7 320 411 |
| Kortsiktig gjeld | | | |
| Leverandørgjeld | 8 | 15 314 705 | 7 480 711 |
| Betalbar skatt | 9 | 19 774 664 | 7 354 342 |
| Skyldige offentlige avgifter | | 2 734 552 | 1 271 972 |
| Utbytte | | 10 000 000 | 10 000 000 |
| Annen kortsiktig gjeld | | 10 772 882 | 3 802 600 |
| Sum kortsiktig gjeld | | 58 596 803 | 29 909 625 |
| Sum gjeld | | 134 048 639 | 37 230 036 |
| SUM EGENKAPITAL OG GJELD | | 246 896 679 | 95 002 954 |



Styrets årsberetning 2023 – Norwegian Offshore Rental AS

Selskapsforhold

Norwegian Offshore Rental AS ble etablert i 2005 og er en internasjonal leverandør av utleiestyr og tjenester til offshore-, subsea- og fornybar energiindustri, inkludert havvind. Selskapet har hovedkontor i Aksdal og hadde to datterselskaper med kontor i hhv. Aberdeen (Norwegian Offshore Rental LTD) og Stavanger (Innova Rental AS) ved årsslutt. Innova Rental AS ble fusjonert inn i Norwegian Offshore Rental AS med virkning fra 01.01.24. Selskapet har også en salgsrepresentant i Brasil.

Økonomi

Så vel omsetning som driftsresultat økte i 2023 i forhold til året før, hovedsakelig på grunn av mer aktivitet i selskapets markedsegment samt en økning i kundeporteføljen utenfor Nordsjøen. Selskapet gjorde betydelige investeringer i nytt utstyr og gjorde et oppkjøp av Innova Rental AS i 2023.

Etter styrets oppfatning gir årsregnskapet med noter et tilfredsstillende uttrykk for å bedømme selskapets og konsernets stilling og resultat av virksomheten.

Finansiell risiko

Risiko for at motparter ikke har økonomisk evne til å oppfylle sine forpliktelser anses fortsatt som lav. Historisk har det vært lite tap på fordringer. Det er ikke inngått avtaler om motregning eller andre finansielle instrumenter for å redusere kredittrisiko. De siste par årene har selskapet i all hovedsak finansiert investeringer med opptak av langsiktig gjeld og er derfor mer eksponert mot renteutvikling enn tidligere, men styret anser risikoen som lav basert på selskapets finansielle struktur og likviditet. De siste årene har selskapet opplevd en sterk vekst i omsetning i utenlandsk valuta. Risiko og eventuelle risikoreduserende tiltak knyttet til valuta vurderes kontinuerlig.

Fortsatt drift

Årsregnskapet er avlagt under forutsetning om fortsatt drift, og det bekreftes at forutsetningen er for dette til stede.

Fremtidig utvikling

Selskapet skal primært arbeide for å utvikle de virksomhetsområder som selskapet er engasjert i. Selskapet opplever en sterk etterspørsel etter sine produkter og tjenester og forventer økt aktivitet i 2024.

Miljø og utslipp

Selskapet bestreber en klar miljøprofil for sin virksomhet. Aktiviteten innebærer stor grad av gjenbruk av utstyr og utslipp av miljøskadelige stoffer til vann og luft er svært lave.

Styreforsikring

Selskapet har tegnet forsikring for styrets medlemmer og daglig leder for deres mulige ansvar overfor foretaket og tredjepersoner («styreansvarsforsikring»). Forsikringssummen er på NOK 10.000.000 per skade og totalt i løpet av forsikringsperioden. Forsikringen omfatter Norwegian Offshore Rental AS og datterselskapet Norwegian Offshore Rental Ltd.

Arbeidsmiljø

Selskapet legger vekt på å skape gode arbeidsforhold for sine ansatte. Det arbeides kontinuerlig med tiltak som fremmer trivsel, utvikling og kompetanse av de menneskelige ressurser i selskapet. Sykefraværet i 2023 var 1,9 %. Det har ikke forekommet alvorlige skader eller ulykker i 2023. Selskapets policy er at det skal råde full likestilling mellom kvinner og menn. Antall ansatte i selskapet inkludert datterselskaper var 23 ved årets



slutt. Antall kvinner ansatt ved årets slutt var 3.

Samfunnsansvar

Selskapet har sterkt fokus og strenge krav og forventninger til miljø, sosiale forhold, arbeidsmiljø, likestilling og ikke-diskriminering, overholdelse av menneskerettigheter og bekjempelse av korrupsjon og bestikkelser. Dette gjelder ansatte, leverandører og kunder. For mer informasjon om hvordan selskapet jobber med dette henvises det til selskapets rapport om åpenhetsloven og etiske retningslinjer publisert på selskapets hjemmesider.

Styre og Administrasjon

Selskapets styre består i dag av:

| | |
|----------------------|---------------|
| Mads Ragnar Bårdsen | Styrets leder |
| Geir Egil Østebøvik | Styremedlem |
| Sven Stakkestad | Styremedlem |
| Jan Sigurd Østebøvik | Styremedlem |
| Finn Eide | Styremedlem |

Daglig leder er Tore Gautesen.

Årsresultat og disponeringer

Styret foreslår følgende disponeringer av årsresultatet i Norwegian Offshore Rental AS:

| | |
|------------------------------|-----------------|
| Foreslått avsatt utbytte | - kr 10 000 000 |
| Avsatt til annen egenkapital | - kr 47 824 183 |

Aksdal den 19.06.2024

Mads Ragnar Bårdsen
Styreleder

Geir Egil Østebøvik
Styremedlem

Jan Sigurd Østebøvik
Styreleder

Finn Eide
Styremedlem

Sven Stakkestad
Styreleder

Tore Gautesen
Styremedlem

Dokumentet er signert av: GEØ, MRB, FE, JSØ, SS, TG



Dette dokumentet er signert av:

Geir Egil Østebøvik

16.03.1955

Signert: 03.07.2024 17:55

Signert med BankID

Mads Ragnar Bårdsen

29.04.1971

Signert: 02.07.2024 16:12

Signert med BankID

Finn Eide

24.09.1963

Signert: 28.06.2024 16:44

Signert med BankID

Jan Sigurd Østebøvik

15.07.1984

Signert: 03.07.2024 00:03

Signert med BankID

Sven Stakkestad

04.06.1956

Signert: 27.06.2024 18:46

Signert med BankID

Tore Gautesen

17.08.1983

Signert: 27.06.2024 15:47

Signert med BankID

Du kan bruke denne linken for å verifisere signaturen på dokumentet og sjekke at dokumentet ikke er endret etter at det ble signert: <https://brd.no/signing/validate>





Årsregnskap

Norwegian Offshore Rental AS

2023



Norwegian Offshore Rental AS konsernregnskap

Resultatregnskap

| SELSKAP NOTE | | | KONSERN | |
|-------------------|--------------------|---|--------------------|-------------------|
| 2022 | 2023 | | 2023 | 2022 |
| 92 118 441 | 191 057 959 | Sum driftsinntekter | 209 762 208 | 98 691 405 |
| 23 505 091 | 49 127 760 | Varekostnad | 53 016 862 | 24 654 895 |
| 13 950 458 | 23 144 106 | 2,7 Lønn- og lønnsrelaterte kostnader | 25 113 443 | 15 378 695 |
| 11 246 436 | 20 749 394 | 2 Andre driftskostnader | 24 081 425 | 13 620 162 |
| 48 701 985 | 93 021 260 | Sum driftskostnader | 102 211 730 | 53 653 742 |
| 43 416 456 | 98 036 699 | Driftsresultat før avskrivninger | 107 550 478 | 45 037 663 |
| 11 042 409 | 24 027 916 | 3 Ordinære avskrivninger | 24 760 394 | 11 140 194 |
| - | - | Nedskrivning av varige driftsmidler | 0 | 0 |
| 32 374 047 | 74 008 783 | Driftsresultat etter avskrivninger | 82 790 084 | 33 897 469 |
| - | - | Inntekt på investering i datterselskap | - | - |
| - | - | Inntekt på investering i tilknyttet selskap | 0 | 0 |
| 1 087 157 | 5 895 059 | Finansinntekt | 6 310 413 | 1 087 157 |
| 1 169 357 | 5 749 851 | Finanskostnad | 5 894 296 | 1 206 356 |
| -82 200 | 145 208 | Netto finansresultat | 416 117 | -119 199 |
| 32 291 847 | 74 153 991 | Ordinært overskudd før skattekostnad | 83 206 201 | 33 778 270 |
| 7 161 349 | 16 329 808 | 9 Skattekostnad på ordinært resultat | 18 292 287 | 7 443 877 |
| 25 130 498 | 57 824 183 | 6 ÅRETS RESULTAT | 64 913 914 | 26 334 393 |
| | | Overføringer/disponeringer: | | |
| 15 130 498 | 47 824 183 | 6 Avsatt til (+) / overført fra (-) annen egenkapital | 64 913 914 | 26 334 393 |
| 10 000 000 | 10 000 000 | Avsatt utbytte/ avgitt konsernbidrag (etter skatt) | | |
| 25 130 498 | 57 824 183 | Sum disponeringer | 64 913 914 | 26 334 393 |



Norwegian Offshore Rental AS konsernregnskap

Balanse pr. 31.12


| SELSKAPET | | | KONSERN | | |
|-------------------|--------------------|------|--------------------|-------------------|--------------------------------------|
| 2022 | 2023 | NOTE | 2023 | 2022 | |
| | | | | | EIENDELER |
| | | | | | Anleggsmidler |
| | | | | | Immaterielle eiendeler |
| 686 386 | 1 489 796 | | - | 686 386 | Utsatt skattefordel |
| - | - | 3 | 3 453 149 | - | Goodwill |
| <u>686 386</u> | <u>1 489 796</u> | | <u>3 453 149</u> | <u>686 386</u> | Sum immaterielle eiendeler |
| | | | | | Varige driftsmidler |
| - | - | | - | - | Tomter og bygninger |
| 38 299 945 | 75 950 276 | 3 | 136 605 857 | 38 936 752 | Maskiner og anlegg |
| 3 530 850 | 3 306 827 | 3 | 3 306 827 | 3 530 850 | Driftsløsøre |
| <u>41 830 795</u> | <u>79 257 103</u> | | <u>139 912 684</u> | <u>42 467 602</u> | Sum varige driftsmidler |
| | | | | | Finansielle anleggsmidler |
| 10 | 40 563 005 | 4 | - | - | Aksjer i datterselskap |
| - | 5 500 000 | 8 | - | - | Lån til foretak i samme konsern |
| - | - | | - | - | Andre langsiktige fordringer |
| <u>10</u> | <u>46 063 005</u> | | <u>-</u> | <u>-</u> | Sum finansielle anleggsmidler |
| <u>42 517 191</u> | <u>126 809 904</u> | | <u>143 365 833</u> | <u>43 153 988</u> | Sum anleggsmidler |
| | | | | | Omløpsmidler |
| | | | | | Fordringer |
| 31 265 798 | 48 885 793 | 8 | 69 481 651 | 34 315 385 | Kundefordringer |
| - | - | 8 | - | - | Fordring konsernselskap |
| 1 818 946 | 3 359 703 | | 3 935 594 | 1 818 946 | Andre kortsiktige fordringer |
| <u>33 084 744</u> | <u>52 245 496</u> | | <u>73 417 245</u> | <u>36 134 331</u> | Sum fordringer |
| <u>13 989 757</u> | <u>26 911 125</u> | 11 | <u>30 113 600</u> | <u>15 714 635</u> | Bankinnskudd, kontanter o.l. |
| <u>47 074 501</u> | <u>79 156 621</u> | | <u>103 530 845</u> | <u>51 848 966</u> | Sum omløpsmidler |
| <u>89 591 692</u> | <u>205 966 525</u> | | <u>246 896 678</u> | <u>95 002 954</u> | SUM EIENDELER |



Norwegian Offshore Rental AS konsernregnskap

Balanse pr. 31.12


| SELSKAPET | | | KONSERN | | |
|-------------------|--------------------|------|--|--------------------|-------------------|
| 2022 | 2023 | NOTE | GJELD OG EGENKAPITAL | 2023 | 2022 |
| | | | Egenkapital | | |
| | | | Innskutt egenkapital | | |
| 122 000 | 122 000 | 5,6 | Selskapskapital (122 aksjer á kr 1 000,-) | 122 000 | 122 000 |
| - | - | | Overkursfond | - | - |
| <u>122 000</u> | <u>122 000</u> | | Sum innskutt egenkapital | <u>122 000</u> | <u>122 000</u> |
| | | | Opptjent egenkapital | | |
| 53 538 312 | 101 362 495 | 6 | Annen egenkapital | 112 726 040 | 57 650 918 |
| <u>53 538 312</u> | <u>101 362 495</u> | | Sum opptjent egenkapital | <u>112 726 040</u> | <u>57 650 918</u> |
| | | | Sum egenkapital | <u>112 848 040</u> | <u>57 772 917</u> |
| | | | Gjeld | | |
| | | | Avsetning for forpliktelser | | |
| - | - | | Utsatt skatt | 8 668 016 | - |
| <u>-</u> | <u>-</u> | | Sum avsetning for forpliktelser | <u>8 668 016</u> | <u>-</u> |
| | | | Langsiktig gjeld | | |
| 7 320 411 | 55 540 056 | 3,10 | Gjeld til kredittinstitusjoner | 66 783 820 | 7 320 411 |
| - | - | | Annen langsiktig gjeld | - | - |
| <u>7 320 411</u> | <u>55 540 056</u> | | Sum langsiktig gjeld | <u>66 783 820</u> | <u>7 320 411</u> |
| | | | Kortsiktig gjeld | | |
| | | | Gjeld til kredittinstitusjoner | - | - |
| 6 660 789 | 9 971 056 | 8 | Leverandørgjeld | 15 314 704 | 7 480 711 |
| 1 201 128 | 1 484 243 | | Skyldige offentlige avgifter | 2 734 552 | 1 271 972 |
| 6 945 440 | 17 133 218 | 9 | Betalbar skatt | 19 774 664 | 7 354 342 |
| 10 000 000 | 10 000 000 | | Foreslått utbytte | 10 000 000 | 10 000 000 |
| - | - | 8 | Kortsiktig gjeld konsernselskaper | - | - |
| 3 802 612 | 10 353 457 | | Annen kortsiktig gjeld | 10 772 882 | 3 802 600 |
| <u>28 610 969</u> | <u>48 941 974</u> | | Sum kortsiktig gjeld | <u>58 596 802</u> | <u>29 909 626</u> |
| <u>35 931 380</u> | <u>104 482 030</u> | | Sum gjeld | <u>134 048 638</u> | <u>37 230 037</u> |
| <u>89 591 692</u> | <u>205 966 525</u> | | SUM GJELD OG EGENKAPITAL | <u>246 896 678</u> | <u>95 002 954</u> |



Mads Ragnar Bårdsen
styreleder



Sven Stakkestad
styremedlem

Aksdal, den 19. juni 2024


Geir Egil Østebøvik
styremedlem


Tore Gautesen
daglig leder


Jan Sigurd Østebøvik
styremedlem


Finn Eide
styremedlem



Årsregnskap Norwegian Offshore Rental AS Kontantstrømoppstilling

| MORSELSKAP | | KONSERN |
|---------------------|---|---------------------|
| | 2023 | 2023 |
| | KONTANTSTRØMMER FRA OPERASJONELLE AKTIVITETER: | |
| 74 153 991 | Ordinært resultat før skattekostnad | 83 206 201 |
| -6 946 440 | Periodens betalte skatt | -7 354 342 |
| 24 027 916 | Ordinære avskrivninger | 24 760 394 |
| -83 501 | Tap/gevinst ved salg av driftsmidler | -83 501 |
| -17 619 995 | Endring i kundefordringer | -35 166 266 |
| 3 310 267 | Endring i leverandørgjeld | 7 833 993 |
| -5 500 000 | Endringer i konsernmellomværender | 0 |
| 5 293 203 | Endring i andre omløpsmidler og andre gjeldsposter | 4 884 954 |
| 76 635 441 | Netto kontantstrømmer fra operasjonelle aktiviteter | 78 081 433 |
| | KONTANTSTRØMMER FRA INVESTERINGSAKTIVITETER: | |
| 225 953 | Innbetalinger ved salg av varige driftsmidler | 225 953 |
| -61 596 675 | Utbetalinger ved kjøp av varige driftsmidler | -72 808 835 |
| -40 562 995 | Utbetalinger ved kjøp av finansielle anleggsmidler | -40 562 995 |
| -101 933 717 | Netto kontantstrøm fra investeringsaktiviteter | -113 145 877 |
| | KONTANTSTRØMMER FRA FINANSIERINGSAKTIVITETER: | |
| 60 319 171 | Innbetalinger ved opptak av ny langsiktig gjeld | 71 562 935 |
| -12 099 526 | Utbetalinger ved nedbetaling av langsiktig gjeld | -12 099 526 |
| -10 000 000 | Utbetalinger av utbytte | -10 000 000 |
| 38 219 645 | Netto kontantstrøm fra finansieringsaktiviteter | 49 463 409 |
| 12 921 369 | Netto endring i bankinnskudd, kontanter og lignende | 14 398 965 |
| 13 989 757 | Beholdning av bankinnskudd, kontanter og lignende pr 01.01. | 15 714 635 |
| 26 911 126 | Beholdning av bankinnskudd, kontanter pr 31.12. | 30 113 600 |



Norwegian Offshore Rental AS

Noter til regnskapet 2023

Note 1 Regnskapsprinsipper

Årsregnskapet er satt opp i samsvar med regnskapsloven av 1998 og god regnskapsskikk i Norge.

Konsolideringsprinsipper

Konsernregnskapet omfatter Norwegia Offshore Rental AS med datterselskaper hvor Norwegian Offshore Rental AS har bestemmende innflytelse som følge av juridisk eller faktisk kontroll. Konsernregnskapet er utarbeidet etter ensartede regnskapsprinsipper for like transaksjoner i alle selskaper som inngår i konsernregnskapet. Alle vesentlige transaksjoner og mellomværende mellom selskaper i konsernet er eliminert.

Aksjer i datterselskaper er eliminert i konsernregnskapet etter oppkjøpsmetoden. Dette innebærer at det oppkjøpte selskapets eiendeler og gjeld vurderes til virkelig verdi på kjøpstidspunktet, og eventuell merpris ut over dette klassifiseres som goodwill.

Inntekter

Ved varesalg:

Inntekt regnskapsføres når den er opptjent, altså når både risiko og kontroll i hovedsak er overført til kunden. Dette vil normalt være tilfellet når varen er levert til kunden. Inntektene regnskapsføres med verdien av vederlaget på transaksjonstidspunktet

Ved tjenestesalg:

Inntekt regnskapsføres når den er opptjent, altså når krav på vederlag oppstår. Dette skjer når tjenesten ytes, i takt med at arbeidet utføres. Inntektene regnskapsføres med verdien av vederlaget på transaksjonstidspunktet.

Kostnader

Kostnader regnskapsføres som hovedregel i samme periode som tilhørende inntekt. I de tilfeller det ikke er en klar sammenheng mellom utgifter og inntekter fastsettes fordelingen etter skjønnsmessige kriterier. Øvrige unntak fra sammenstillingsprinsippet er angitt der det er aktuelt.

Skatter

Skattekostnaden sammenstilles med regnskapsmessig resultat før skatt. Skatt knyttet til egenkapitaltransaksjoner er ført mot egenkapitalen. Skattekostnaden består av betalbar skatt (skatt på årets direkte skattepliktige inntekt) og endring i netto utsatt skatt. Skattekostnaden er fordelt på ordinært resultat og resultat av ekstraordinære poster i henhold til skattegrunnlaget. Utsatt skatt og utsatt skattefordel er presentert netto i balansen.

Hovedregel for vurdering og klassifisering av eiendeler og gjeld

Eiendeler bestemt til varig eie eller bruk er klassifisert som anleggsmidler. Andre eiendeler er klassifisert som omløpsmidler. Fordringer som skal tilbakebetales innen et år er klassifisert som omløpsmidler. Ved klassifisering av kortsiktig og langsiktig gjeld er tilsvarende kriterier lagt til grunn.

Omløpsmidler er vurdert til laveste av anskaffelseskost og virkelig verdi.

Anleggsmidler vurderes til anskaffelseskost, men nedskrives til gjenvinnbart beløp dersom dette er lavere enn bokført verdi, og verdifallet forventes ikke å være forbigående. Anleggsmidler med begrenset økonomisk levetid avskrives planmessig.

Annen langsiktig gjeld og kortsiktig gjeld er vurdert til pålydende beløp.

Eiendeler og gjeld i utenlandsk valuta

Pengeposter i utenlandsk valuta er i balansen omregnet til balansedagens kurs. Valutaterminkontrakter er balanseført til virkelig verdi på balansedagen.



Immaterielle eiendeler

Utgifter til egen tilvirkning av immaterielle eiendeler, herunder utgifter til egen forskning og utvikling, balanseføres når det er sannsynlig at de fremtidige økonomiske fordelene knyttet til eiendelene vil tilflyte selskapet og anskaffelseskost kan måles pålitelig.

Immaterielle eiendeler som er kjøpt enkeltvis, er balanseført til anskaffelseskost. Immaterielle eiendeler overtatt ved kjøp av virksomhet, er balanseført til anskaffelseskost når kriteriene for balanseføring er oppfylt.

Immaterielle eiendeler med begrenset økonomisk levetid avskrives planmessig. Immaterielle eiendeler nedskrives til gjenvinnbart beløp dersom de forventede økonomiske fordelene ikke dekker balanseført verdi og eventuelle gjestående tilvirkningsutgifter.

Leieavtaler

Driftsmidler som leies på betingelser som i det vesentlige overfører økonomisk risiko og kontroll til selskapet (finansuell leasing), balanseføres under varige driftsmidler og tilhørende leieforpliktelse medtas som forpliktelse under rentebærende langsiktig gjeld til nåverdien av leiebetalingene. Driftsmiddelet avskrives planmessig, og forpliktelsen reduseres med betalt leie etter fradrag for beregnet rentekostnad.

Aksjer og andeler i tilknyttet selskap og datterselskap

Investeringer i datterselskaper vurderes etter kostmetoden. Investeringene blir nedskrevet til virkelig verdi dersom verdifallet ikke er forbigående og det må anses nødvendig etter god regnskapskikk. Mottatt utbytte og konsernbidrag fra datterselskapene er inntektsført som annen finansinntekt. Tilsvarende gjelder for investeringer i tilknyttede selskaper.

Konsernet består av Norwegian Offshore Rental AS, Norwegian Offshore Rental Ltd og Innova Rental AS.

Innova Rental AS ble kjøpt 10 november 2023. I konsernregnskapet er balansen til Innova Rental AS konsolidert. Resultatposter for 2023 er tatt inn for eierperioden. November og desember 2023.

Andre aksjer og andeler klassifisert som anleggsmidler

Aksjer og investeringer i ansvarlige selskaper og kommandittselskaper hvor selskapet ikke har betydelig innflytelse, er vurdert etter kostmetoden. Investeringene nedskrives til virkelig verdi ved verdifall som forventes ikke å være forbigående. Mottatt utbytte fra selskapene inntektsføres som annen finansinntekt.

Fordringer

Kundefordringer og andre fordringer er oppført til pålydende etter fradrag for avsetning til forventet tap. Avsetning til tap gjøres på grunnlag av en individuell vurdering av de enkelte fordringene.

Bankinnskudd, kontanter og lignende

Bankinnskudd, kontanter ol. inkluderer kontanter, bankinnskudd og andre betalingsmidler med forfallsdato som er kortere enn tre måneder fra anskaffelse.

Pensjoner

Alle selskapets pensjonsordninger er innskuddsbaserte.

Selskapet har en innskuddsplan og betaler innskudd til et forsikringselskap. Selskapet har ingen ytterligere betalingsforpliktelse etter at innskuddene er betalt. Innskuddene regnskapsføres som lønnskostnad. Eventuelle forskuddsbetalte innskudd balanseføres som eiendel (pensjonsmidler) inntil midler fra innskuddsfondet anvendes til å dekke periodens ordinære innskudd.



Note 2 Lønnskostnad, antall ansatte, godtgjørelser, lån til ansatte mm

Lønnskostnad

| | 2 022 | Morselskap 2 023 | | Konsern 2 023 | 2 022 |
|--|-------------------|---------------------|---|-------------------|-------------------|
| | 10 917 828 | 18 310 723 | Lønn | 20 280 060 | 12 346 064 |
| | 1 671 356 | 2 964 764 | Folketrygdavgift | 2 964 764 | 1 671 356 |
| | 389 321 | 511 684 | Pensjonskostnader | 511 684 | 389 321 |
| | 971 954 | 1 356 935 | Andre ytelser | 1 356 935 | 971 954 |
| | 13 950 459 | 23 144 106 | Sum | 25 113 443 | 15 378 695 |
| | 10,0 | 15,0 | Antall årsverk sysselsatt i regnskapsåret | 18,0 | 12,0 |

Ytelser til ledende personer

| | Lønn | Pensjons- | Annen godt- |
|--------------|-----------|-----------|----------------|
| Daglig leder | 2 714 253 | - | - |
| Styret | - | - | 500 000 |

Selskapet har gitt lån til styremedlem som utgjør kr 150 594. Lånet er sikret med pant i eiendom. I tillegg er det avsatt for bonus til daglig leder med kr 2 450 000,-.

Revisor

Godtgjørelse til Deloitte AS og samarbeidende selskaper fordeler seg slik:

| | 2 022 | Morselskap 2 023 | | Konsern 2 023 | 2 022 |
|--|--------|---------------------|----------------------------------|------------------|--------|
| | 59 000 | 89 000 | Lovpålagt revisjon | 89 000 | 59 000 |
| | 29 800 | 174 720 | Andre tjenester utenfor revisjon | 174 720 | 29 800 |

**Note 3 Varige driftsmidler**

| Morselskap | Maskiner og anlegg | Driftsløs. inventar, verktøy ol | SUM |
|---------------------------------|--------------------|---------------------------------|--------------------|
| Anskaffelseskost 01.01. | 90 406 732 | 5 408 304 | 95 815 036 |
| Avgang i året | 184 860 | - | 184 860 |
| Tilgang kjøpte driftsmidler | 60 872 127 | 724 548 | 61 596 675 |
| Anskaffelseskost 31.12. | 151 093 999 | 6 132 852 | 157 226 851 |
| Akk. avskrivninger 31.12. | 75 143 723 | 2 826 025 | 77 969 748 |
| Akk. nedskrivning 31.12. | - | - | - |
| Bokført verdi pr. 31.12. | 75 950 276 | 3 306 827 | 79 257 103 |
| Årets avskrivninger | 23 079 344 | 948 572 | 24 027 916 |
| Årets nedskrivning | - | - | - |
| Økonomisk levetid | 5 år | 5 år | - |
| Avskrivningsplan | Lineær | Lineær | - |

Av balanseført i maskiner og anlegg utgjør balanseført leieavtaler kr 35 540 056,-.

Konsern

| | Goodwill | Maskiner og anlegg | Driftsløs. inventar, verktøy ol | SUM |
|---------------------------------|------------------|--------------------|---------------------------------|--------------------|
| Anskaffelseskost 01.01. | - | 100 740 746 | 5 408 304 | 106 149 050 |
| Avgang i året | - | 184 860 | - | 184 860 |
| Tilgang kjøpte driftsmidler | 3 453 149 | 116 956 083 | 724 548 | 121 133 780 |
| Anskaffelseskost 31.12. | 3 453 149 | 217 511 969 | 6 132 852 | 227 097 970 |
| Akk. avskrivninger 31.12. | - | 80 906 112 | 2 826 025 | 83 732 137 |
| Akk. nedskrivninger 31.12. | - | - | - | - |
| Bokført verdi pr. 31.12. | 3 453 149 | 136 605 857 | 3 306 827 | 143 365 833 |
| Årets avskrivninger | - | 23 811 822 | 948 572 | 24 760 394 |
| Årets nedskrivning | - | - | - | - |
| Økonomisk levetid | 5 år | 5 år | 5 år | - |
| Avskrivningsplan | Lineær | Lineær | Lineær | - |

Av balanseført i maskiner og anlegg utgjør balanseført leieavtaler kr 35 540 056,-.

Note 4 Datterselskap, tilknyttet selskap m.v.

| Datterselskap | Konsolidert (ja/nei) | Foretningskontor | Stemme-andel | Eierandel |
|-------------------------------|----------------------|------------------|--------------|-----------|
| Norwegian Offshore Rental Ltd | ja | UK | 100 % | 100 % |
| Innova Rental AS | ja | Sandnes | 100 % | 100 % |



Note 5 Aksjekapital og aksjonærinformasjon

Aksjekapitalen i morselskapet pr 31.12. består av følgende aksjeklasser:

| | Antall | Pålydende verdi | Bokført verdi |
|-----------------|--------|-----------------|---------------|
| Ordinære aksjer | 122 | 1 000 | 122 000 |

Eierstruktur

De største aksjonærene i selskapet pr 31.12. var:

| | Ordinære | Sum | Eierandel | Stemmeandel |
|-----------------------------------|------------|------------|-----------------|-----------------|
| JSO Holdings AS | 73 | 73 | 59,84 % | 59,84 % |
| Norwegian Universal Technology AS | 49 | 49 | 40,16 % | 40,16 % |
| Totalt antall aksjer | 122 | 122 | 100,00 % | 100,00 % |

Note 6 Egenkapital

Morselskap

| Innskutt egenkapital | Aksje-kapital | Overkurs-fond | Annen innskutt kapital | Annen egenkapital | Sum oppjent egenkapital |
|-------------------------------------|----------------|---------------|------------------------|--------------------|-------------------------|
| Egenkapital 01.01. | 122 000 | - | - | 53 538 312 | 53 660 312 |
| <u>Årets endring i egenkapital:</u> | | | | | |
| Tilleggsutbytte | - | - | - | - | - |
| Avsatt utbytte | - | - | - | -10 000 000 | -10 000 000 |
| Årets resultat | - | - | - | 57 824 183 | 57 824 183 |
| Egenkapital 31.12. | 122 000 | - | - | 101 362 495 | 101 484 495 |

Konsern

| | |
|-------------------------------------|--------------------|
| Egenkapital 01.01. | 57 772 917 |
| <u>Årets endring i egenkapital:</u> | |
| Kapitalutvidelse | - |
| Årets resultat | 64 913 914 |
| Omvurderingsdifferanser | 161 209 |
| Avsatt utbytte | -10 000 000 |
| Egenkapital 31.12. | 112 848 040 |

Note 7 Pensjonskostnader, -midler og -forpliktelse

Foretaket er pliktig til å ha tjenestepensjonsordning etter lov om obligatorisk tjenestepensjon, og har pensjonsordning som oppfylder kravene etter denne loven.

**Note 8 Mellomværende med selskap i samme konsern m.v.**

| | Kundefordringer | | Andre fordringer | |
|-------------------------------|------------------|------------------|------------------|----------|
| | 2 023 | 2 022 | 2 023 | 2 022 |
| Foretak i samme konsern | 4 724 265 | 2 548 756 | 5 500 000 | - |
| Tilknyttet selskap | - | - | - | - |
| Felles kontrollert virksomhet | - | - | - | - |
| Sum | 4 724 265 | 2 548 756 | 5 500 000 | - |

| | Leverandørgjeld | | Annen gjeld | |
|-------------------------------|------------------|---------------|-------------|----------|
| | 2 023 | 2 022 | 2 023 | 2 022 |
| Foretak i samme konsern | 1 957 389 | 91 059 | - | - |
| Tilknyttet selskap | - | - | - | - |
| Felles kontrollert virksomhet | - | - | - | - |
| Sum | 1 957 389 | 91 059 | - | - |

Note 9 Skattekostnad

| Morselskap | | Årets skattekostnad | | Konsern | |
|------------|------------|--------------------------------------|------------|-----------|-------|
| 2 022 | 2 023 | 2 023 | 2 022 | 2 023 | 2 022 |
| 6 946 440 | 17 133 218 | Årets betalbare skattekostnad | 19 774 664 | 7 354 342 | - |
| - | - | Skatteeffekt av avgitt konsernbidrag | - | - | - |
| 214 909 | -803 410 | Endring utsatt skatt | -1 482 376 | 89 535 | - |
| 7 161 349 | 16 329 808 | Sum skattekostnad | 18 292 288 | 7 443 877 | - |
| 6 946 440 | 17 133 218 | Betalbar skatt balanse | 19 774 664 | 7 354 342 | - |

Note 10 Pantstillelser og garantier m.v.

| Morselskap | | Bokført gjeld som er sikret ved pant o.l.: | | Konsern | |
|------------|------------|--|------------|-----------|-------|
| 2 022 | 2 023 | 2 023 | 2 022 | 2 023 | 2 022 |
| 7 320 411 | 55 540 056 | Gjeld til kredittinstitusjoner | 66 783 820 | 7 320 411 | - |
| - | - | Kortsiktig gjeld til kredittinstitusjoner | - | - | - |
| 10 713 211 | 55 540 056 | Sum | 66 783 820 | 7 320 411 | - |

| Morselskap | | Bokført verdi av eiendeler stilt som sikkerhet for bokført gjeld | | Konsern | |
|------------|-------------|--|-------------|------------|-------|
| 2 022 | 2 023 | 2 023 | 2 022 | 2 023 | 2 022 |
| 31 265 798 | 48 885 793 | Fordringer | 63 784 836 | 31 265 798 | - |
| 41 830 795 | 79 257 103 | driftsmidler | 79 257 103 | 41 830 795 | - |
| - | - | Øvrige | - | - | - |
| 73 096 593 | 128 142 896 | Totalt | 143 041 939 | 73 096 593 | - |

| Morselskap | | Garantiansvar | | Konsern | |
|------------|-------|---------------|-------|---------|-------|
| 2 022 | 2 023 | 2 023 | 2 022 | 2 023 | 2 022 |
| - | - | Garantiansvar | - | - | - |

Note 11 Bankinnskudd

Bankinnskudd, kontanter o.l. omfatter bundne skattetrekkmidler med kr. 830 198,-.



Deloitte.

Deloitte AS
Sundgaten 119
Postboks 528
NO-5501 Haugesund
Norway

+47 52 70 25 40
www.deloitte.no

Til generalforsamlingen i Norwegian Offshore Rental AS

UAVHENGIG REVISORS BERETNING

Konklusjon

Vi har revidert årsregnskapet for Norwegian Offshore Rental AS som består av:

- selskapsregnskapet, som består av balanse per 31. desember 2023, resultatregnskap, kontantstrømoppstilling for regnskapsåret avsluttet per denne datoen og noter til årsregnskapet, herunder et sammendrag av viktige regnskapsprinsipper.
- konsernregnskapet, som består av balanse per 31. desember 2023, resultatregnskap, kontantstrømoppstilling for regnskapsåret avsluttet per denne datoen og noter til årsregnskapet, herunder et sammendrag av viktige regnskapsprinsipper.

Etter vår mening

- oppfyller årsregnskapet gjeldende lovkrav,
- gir selskapsregnskapet et rettviseende bilde av selskapets finansielle stilling per 31. desember 2023 og av dets resultater og kontantstrømmer for regnskapsåret avsluttet per denne datoen i samsvar med regnskapslovens regler og god regnskapsskikk i Norge, og
- gir konsernregnskapet et rettviseende bilde av konsernets finansielle stilling per 31. desember 2023 og av dets resultater og kontantstrømmer for regnskapsåret avsluttet per denne datoen i samsvar med regnskapslovens regler og god regnskapsskikk i Norge.

Grunnlag for konklusjonen

Vi har gjennomført revisjonen i samsvar med International Standards on Auditing (ISA-ene). Våre oppgaver og plikter i henhold til disse standardene er beskrevet nedenfor under *Revisors oppgaver og plikter ved revisjonen av årsregnskapet*. Vi er uavhengige av selskapet og konsernet i samsvar med kravene i relevante lover og forskrifter i Norge og International Code of Ethics for Professional Accountants (inkludert internasjonale uavhengighetsstandarder) utstedt av International Ethics Standards Board for Accountants (IESBA-reglene), og vi har overholdt våre øvrige etiske forpliktelser i samsvar med disse kravene. Innhentet revisjonsbevis er etter vår vurdering tilstrekkelig og hensiktsmessig som grunnlag for vår konklusjon.

Øvrig informasjon

Styret og daglig leder (ledelsen) er ansvarlige for informasjonen i årsberetningen. Vår konklusjon om årsregnskapet ovenfor dekker ikke informasjonen i årsberetningen.

I forbindelse med revisjonen av årsregnskapet er det vår oppgave å lese årsberetningen. Formålet er å vurdere hvorvidt det foreligger vesentlig inkonsistens mellom årsberetningen og årsregnskapet og den kunnskap vi har opparbeidet oss under revisjonen av årsregnskapet, eller hvorvidt informasjon i årsberetningen ellers fremstår som vesentlig feil. Vi har plikt til å rapportere dersom årsberetningen fremstår som vesentlig feil. Vi har ingenting å rapportere i så henseende.

Basert på kunnskapen vi har opparbeidet oss i revisjonen, mener vi at årsberetningen

- er konsistent med årsregnskapet og
- inneholder de opplysninger som skal gis i henhold til gjeldende lovkrav.

Deloitte AS and Deloitte Advokatfirma AS are the Norwegian affiliates of Deloitte NSE LLP, a member firm of Deloitte Touche Tohmatsu Limited, a UK private company limited by guarantee ("DTTL"). DTTL and each of its member firms are legally separate and independent entities. DTTL and Deloitte NSE LLP do not provide services to clients. Please see www.deloitte.com/about to learn more about our global network of member firms.

Deloitte Norway conducts business through two legally separate and independent limited liability companies: Deloitte AS, providing audit, consulting, financial advisory and risk management services, and Deloitte Advokatfirma AS, providing tax and legal services.

Registrert i Foretaksregisteret
Medlemmer av Den norske Revisorforening
Organisasjonsnummer: 980 211 282



Deloitte.

Uavhengig revisors beretning
Norwegian Offshore Rental AS

Ledelsens ansvar for årsregnskapet

Ledelsen er ansvarlig for å utarbeide årsregnskapet og for at det gir et rettviseende bilde i samsvar med regnskapslovens regler og god regnskapsskikk i Norge. Ledelsen er også ansvarlig for slik internkontroll som den finner nødvendig for å kunne utarbeide et årsregnskap som ikke inneholder vesentlig feilinformasjon, verken som følge av misligheter eller utilsiktede feil.

Ved utarbeidelsen av årsregnskapet må ledelsen ta standpunkt til selskapets og konsernets evne til fortsatt drift og opplyse om forhold av betydning for fortsatt drift. Forutsetningen om fortsatt drift skal legges til grunn for årsregnskapet så lenge det ikke er sannsynlig at virksomheten vil bli avvirket.

Revisors oppgaver og plikter ved revisjonen av årsregnskapet

Vårt mål er å oppnå betryggende sikkerhet for at årsregnskapet som helhet ikke inneholder vesentlig feilinformasjon, verken som følge av misligheter eller utilsiktede feil, og å avgi en revisjonsberetning som inneholder vår konklusjon. Betryggende sikkerhet er en høy grad av sikkerhet, men ingen garanti for at en revisjon utført i samsvar med ISA-ene, alltid vil avdekke vesentlig feilinformasjon. Feilinformasjon kan oppstå som følge av misligheter eller utilsiktede feil. Feilinformasjon er å anse som vesentlig dersom den enkeltvis eller samlet med rimelighet kan forventes å påvirke de økonomiske beslutningene som brukerne foretar på grunnlag av årsregnskapet.

Som del av en revisjon i samsvar med ISA-ene, utøver vi profesjonelt skjønn og utviser profesjonell skepsis gjennom hele revisjonen. I tillegg:

- identifiserer og vurderer vi risikoen for vesentlig feilinformasjon i årsregnskapet, enten det skyldes misligheter eller utilsiktede feil. Vi utformer og gjennomfører revisjonshandlinger for å håndtere slike risikoer, og innhenter revisjonsbevis som er tilstrekkelig og hensiktsmessig som grunnlag for vår konklusjon. Risikoen for at vesentlig feilinformasjon som følge av misligheter ikke blir avdekket, er høyere enn for feilinformasjon som skyldes utilsiktede feil, siden misligheter kan innebære samarbeid, forfalskning, bevisste utelatelser, uriktige fremstillinger eller overstyring av internkontroll.
- opparbeider vi oss en forståelse av intern kontroll som er relevant for revisjonen, for å utforme revisjonshandlinger som er hensiktsmessige etter omstendighetene, men ikke for å gi uttrykk for en mening om effektiviteten av selskapets og konsernets interne kontroll.
- evaluerer vi om de anvendte regnskapsprinsippene er hensiktsmessige og om regnskapsestimatene og tilhørende noteopplysninger utarbeidet av ledelsen er rimelige.
- konkluderer vi på om ledelsens bruk av fortsatt drift-forutsetningen er hensiktsmessig, og, basert på innhentede revisjonsbevis, hvorvidt det foreligger vesentlig usikkerhet knyttet til hendelser eller forhold som kan skape tvil av betydning om selskapets og konsernets evne til fortsatt drift. Dersom vi konkluderer med at det eksisterer vesentlig usikkerhet, kreves det at vi i revisjonsberetningen henleder oppmerksomheten på tilleggsopplysningene i årsregnskapet, eller, dersom slike tilleggsopplysninger ikke er tilstrekkelige, at vi modifierer vår konklusjon. Våre konklusjoner er basert på revisjonsbevis innhentet frem til datoen for revisjonsberetningen. Etterfølgende hendelser eller forhold kan imidlertid medføre at selskapet og konsernet ikke kan fortsette driften.
- evaluerer vi den samlede presentasjonen, strukturen og innholdet i årsregnskapet, inkludert tilleggsopplysningene, og hvorvidt årsregnskapet gir uttrykk for de underliggende transaksjonene og hendelsene på en måte som gir et rettviseende bilde.
- innhenter vi tilstrekkelig og hensiktsmessig revisjonsbevis vedrørende den finansielle informasjonen til enhetene eller forretningsområdene i konsernet for å kunne gi uttrykk for en mening om konsernregnskapet. Vi er ansvarlige for å lede, følge opp og gjennomføre konsernrevisjonen. Vi har eneansvar for vår konklusjon om konsernregnskapet.

Vi kommuniserer med styret blant annet om det planlagte innholdet i og tidspunkt for revisjonsarbeidet og eventuelle vesentlige funn i revisjonen, herunder vesentlige svakheter i intern kontroll som vi avdekker gjennom revisjonen.



Deloitte.

Uavhengig revisors beretning
Norwegian Offshore Rental AS

Haugesund, 19. juni 2024
Deloitte AS

Knut Terje Fagerland
statsautorisert revisor
(elektronisk signert)



NOR AS - Uavhengig reviso...etning 2023 (19.06.24)

| Name | Date |
|-----------------------|------------|
| Fagerland, Knut Terje | 2024-07-04 |

Identification

 bankID Fagerland, Knut Terje



This document contains electronic signatures using EU-compliant PAdES - PDF
Advanced Electronic Signatures (Regulation (EU) No 910/2014 (eIDAS))