



## ÅRSREGNSKAPET FOR REGNSKAPSÅRET 2018 - GENERELL INFORMASJON

### Enheten

Organisasjonsnummer: 914 546 680  
Organisasjonsform: Aksjeselskap  
Foretaksnavn: GLEMMEN EIENDOM 7 AS  
Forretningsadresse: Skredderveien 10  
1617 FREDRIKSTAD

### Regnskapsår

Årsregnskapets periode: 01.01.2018 - 31.12.2018

### Konsern

Morselskap i konsern: Nei

### Regnskapsregler

Regler for små foretak benyttet: Ja  
Benyttet ved utarbeidelsen av årsregnskapet til selskapet: Regnskapslovens alminnelige regler

### Årsregnskapet fastsatt av kompetent organ

Bekreftet av representant for selskapet: Anders Kvame  
Dato for fastsettelse av årsregnskapet: 08.03.2019

### Grunnlag for avgivelse

År 2018: Årsregnskapet er elektronisk innlevert  
År 2017: Tall er hentet fra elektronisk innlevert årsregnskap fra 2018

*Det er ikke krav til at årsregnskapet m.v. som sendes til Regnskapsregisteret er undertegnet. Kontrollen på at dette er utført ligger hos revisor/enhetens øverste organ. Sikkerheten ivaretas ved at innsender har rolle/rettighet for innsending av årsregnskapet via Altinn, og ved at det bekreftes at årsregnskapet er fastsatt av kompetent organ.*

Brønnøysundregistrene, 09.09.2020



## Resultatregnskap

Beløp i: NOK	Note	2018	2017
<b>RESULTATREGNSKAP</b>			
<b>Inntekter</b>			
Annen driftsinntekt		280 979	115 500
<b>Sum inntekter</b>		<b>280 979</b>	<b>115 500</b>
<b>Kostnader</b>			
Lønnskostnad	9		
Avskrivning på varige driftsmidler og immaterielle eiendeler	3	179 474	
Annen driftskostnad	9	62 269	112 530
<b>Sum kostnader</b>		<b>241 743</b>	<b>112 530</b>
<b>Driftsresultat</b>		<b>39 236</b>	<b>2 970</b>
<b>Finansinntekter og finanskostnader</b>			
Annen renteinntekt		3 457	33
<b>Sum finansinntekter</b>		<b>3 457</b>	<b>33</b>
Annen rentekostnad		649 147	122 494
<b>Sum finanskostnader</b>		<b>649 147</b>	<b>122 494</b>
<b>Netto finans</b>		<b>-645 690</b>	<b>-122 461</b>
<b>Ordinært resultat før skattekostnad</b>		<b>-606 454</b>	<b>-119 491</b>
Skattekostnad på ordinært resultat	8		
<b>Ordinært resultat etter skattekostnad</b>		<b>-606 454</b>	<b>-119 491</b>
<b>Årsresultat</b>	2	<b>-606 454</b>	<b>-119 491</b>
<b>Årsresultat etter minoritetsinteresser</b>		<b>-606 454</b>	<b>-119 491</b>
<b>Totalresultat</b>		<b>-606 454</b>	<b>-119 491</b>
<b>Overføringer og disponeringer</b>			
Udekket tap		-606 454	-119 491
<b>Sum overføringer og disponeringer</b>		<b>-606 454</b>	<b>-119 491</b>



## Balanse

Beløp i: NOK	Note	2018	2017
<b>BALANSE - EIENDELER</b>			
<b>Anleggsmidler</b>			
<b>Immaterielle eiendeler</b>			
Utsatt skattefordel	8		
<b>Varige driftsmidler</b>			
Tomter, bygninger og annen fast eiendom	3, 6		
Maskiner og anlegg		31 586 055	2 438 395
<b>Sum varige driftsmidler</b>		<b>31 586 055</b>	<b>2 438 395</b>
<b>Finansielle anleggsmidler</b>			
Lån til foretak i samme konsern	7		
Lån til tilknyttet selskap og felles kontrollert virksomhet	7		
<b>Sum anleggsmidler</b>		<b>31 586 055</b>	<b>2 438 395</b>
<b>Omløpsmidler</b>			
<b>Varer</b>			
<b>Fordringer</b>			
Andre fordringer		2 197 203	15 201
<b>Sum fordringer</b>		<b>2 197 203</b>	<b>15 201</b>
<b>Bankinnskudd, kontanter og lignende</b>			
Bankinnskudd, kontanter og lignende		7 576 820	1 081
<b>Sum bankinnskudd, kontanter og lignende</b>		<b>7 576 820</b>	<b>1 081</b>
<b>Sum omløpsmidler</b>		<b>9 774 023</b>	<b>16 282</b>
<b>SUM EIENDELER</b>		<b>41 360 078</b>	<b>2 454 677</b>

## BALANSE - EGENKAPITAL OG GJELD

### Egenkapital

#### Innskutt egenkapital



## Balanse

<b>Beløp i: NOK</b>	<b>Note</b>	<b>2018</b>	<b>2017</b>
Selskapskapital	4		
Beholdning av egne aksjer	4	83 270	75 700
Overkurs		2 553 725	1 295
<b>Sum innskutt egenkapital</b>		<b>2 636 995</b>	<b>76 995</b>
<b>Opptjent egenkapital</b>			
Udekket tap		736 286	129 832
<b>Sum opptjent egenkapital</b>		<b>-736 286</b>	<b>-129 832</b>
<b>Sum egenkapital</b>	2	<b>1 900 709</b>	<b>-52 837</b>
<b>Gjeld</b>			
<b>Langsiktig gjeld</b>			
Utsatt skatt	8		
<b>Annen langsiktig gjeld</b>			
Konvertible lån	5		
Obligasjonslån	5		
Gjeld til kredittinstitusjoner	5, 6	36 800 000	20 000
Øvrig langsiktig gjeld	5		2 479 769
<b>Sum annen langsiktig gjeld</b>		<b>36 800 000</b>	<b>2 499 769</b>
<b>Sum langsiktig gjeld</b>		<b>36 800 000</b>	<b>2 499 769</b>
<b>Kortsiktig gjeld</b>			
Leverandørgjeld		2 599 131	7 000
Betalbar skatt	8		
Skyldige offentlige avgifter			
Annen kortsiktig gjeld	7	60 238	745
<b>Sum kortsiktig gjeld</b>		<b>2 659 369</b>	<b>7 745</b>
<b>Sum gjeld</b>		<b>39 459 369</b>	<b>2 507 514</b>
<b>SUM EGENKAPITAL OG GJELD</b>		<b>41 360 078</b>	<b>2 454 677</b>
<b>POSTER UTENOM BALANSEN</b>			
Pantstillelser	6		



# Årsregnskap

2018

**Glemmen Tomt 21 AS**



## Resultatregnskap

Glemmen Tomt 21 AS

Driftsinntekter og driftskostnader	Note	2018	2017
Annen driftsinntekt		280 979	115 500
<b>Sum driftsinntekter</b>		<b>280 979</b>	<b>115 500</b>
Avskrivning av driftsmidler og immaterielle eiendeler	3	179 474	0
Annen driftskostnad	9	62 269	112 530
<b>Sum driftskostnader</b>		<b>241 743</b>	<b>112 530</b>
<b>Driftsresultat</b>		<b>39 236</b>	<b>2 970</b>
<b>Finansinntekter og finanskostnader</b>			
Annen renteinntekt		3 457	33
Annen rentekostnad		649 147	122 494
<b>Resultat av finansposter</b>		<b>-645 690</b>	<b>-122 461</b>
Ordinært resultat før skattekostnad		-606 454	-119 491
<b>Ordinært resultat</b>		<b>-606 454</b>	<b>-119 491</b>
<b>Årsresultat</b>	2	<b>-606 454</b>	<b>-119 491</b>
<b>Overføringer</b>			
Overført til udekket tap		606 454	119 491
<b>Sum overføringer</b>		<b>-606 454</b>	<b>-119 491</b>



## Balanse

Glemmen Tomt 21 AS

Eiendeler	Note	2018	2017
<b>Anleggsmidler</b>			
<b>Varige driftsmidler</b>			
Tomter, bygninger o.a. fast eiendom		31 586 055	2 438 395
<b>Sum varige driftsmidler</b>		<b>31 586 055</b>	<b>2 438 395</b>
<b>Sum anleggsmidler</b>		<b>31 586 055</b>	<b>2 438 395</b>
<b>Omløpsmidler</b>			
<b>Fordringer</b>			
Andre kortsiktige fordringer		2 197 203	15 201
<b>Sum fordringer</b>		<b>2 197 203</b>	<b>15 201</b>
Bankinnskudd, kontanter o.l.		7 576 820	1 081
<b>Sum omløpsmidler</b>		<b>9 774 023</b>	<b>16 282</b>
<b>Sum eiendeler</b>		<b>41 360 078</b>	<b>2 454 677</b>





### Balanse


Glemmen Tomt 21 AS


	Note	2018	2017
<b>Egenkapital og gjeld</b>			
<b>Innskutt egenkapital</b>			
Aksjekapital	4	83 270	75 700
Overkurs		2 553 725	1 295
<b>Sum innskutt egenkapital</b>		<b>2 636 995</b>	<b>76 995</b>
<b>Opptjent egenkapital</b>			
Udekket tap		-736 286	-129 832
<b>Sum opptjent egenkapital</b>		<b>-736 286</b>	<b>-129 832</b>
<b>Sum egenkapital</b>	2	<b>1 900 709</b>	<b>-52 837</b>
<b>Gjeld</b>			
<b>Annen langsiktig gjeld</b>			
Gjeld til kredittinstitusjoner	5, 6	36 800 000	20 000
Gjeld til morselskap	5	0	2 479 769
<b>Sum annen langsiktig gjeld</b>		<b>36 800 000</b>	<b>2 499 769</b>
<b>Kortsiktig gjeld</b>			
Leverandørgjeld		2 599 131	7 000
Annen kortsiktig gjeld	7	60 238	745
<b>Sum kortsiktig gjeld</b>		<b>2 659 369</b>	<b>7 745</b>
<b>Sum gjeld</b>		<b>39 459 369</b>	<b>2 507 514</b>
<b>Sum egenkapital og gjeld</b>		<b>41 360 078</b>	<b>2 454 677</b>

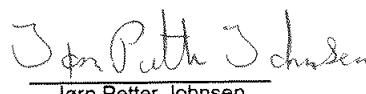
Fredrikstad, 08.03.2019  
Styret i Glemmen Tomt 21 AS

  
Øivind Aspøng  
styreleder

  
Cathrine Høkeli  
styremedlem

  
Henrik Walstad  
styremedlem

  
Kristian Walstad  
styremedlem

  
Jørn Petter Johnsen  
styremedlem



## Note 1 Regnskapsprinsipper

Årsregnskapet er satt opp i samsvar med regnskapsloven og god regnskapsskikk. Det er utarbeidet etter norske regnskapsstandarder.

### Driftsinntekter og kostnader

Inntektsføring skjer etter opptjeningsprinsippet som normalt vil være leveringstidspunktet for varer og tjenester. Kostnader medtas etter sammenstillingsprinsippet, dvs. at kostnader medtas i samme periode som tilhørende inntekter inntektsføres.

### Hovedregel for vurdering og klassifisering av eiendeler og gjeld

Eiendeler bestemt til varig eie eller bruk er klassifisert som anleggsmidler. Andre eiendeler er klassifisert som omløpsmidler. Fordringer som skal tilbakebetales innen et år er uansett klassifisert som omløpsmidler. Ved klassifisering av kortsiktig og langsiktig gjeld er analoge kriterier lagt til grunn.

Anleggsmidler vurderes til anskaffelseskost, men nedskrives til virkelig verdi når verdifallet forventes ikke å være forbigående. Anleggsmidler med begrenset økonomisk levetid avskrives planmessig. Langsiktig gjeld balanseføres til nominelt mottatt beløp på etableringstidspunktet.

Omløpsmidler vurderes til laveste av anskaffelseskost og virkelig verdi. Kortsiktig gjeld balanseføres til nominelt mottatt beløp på etableringstidspunktet.

Enkelte poster er vurdert etter andre regler. Postene det gjelder vil være blant de postene som omhandles nedenfor.

### Immaterielle eiendeler

Utgifter til immaterielle eiendeler, herunder utgifter til forskning og utvikling, er balanseført i utstrekning kriteriene for balanseføring er oppfylt.

### Varige driftsmidler

Varige driftsmidler avskrives over forventet økonomisk levetid. Avskrivningene er som hovedregel fordelt lineært over antatt økonomisk levetid.

### Aksjer og andeler i tilknyttet selskap og datterselskap

Investeringer i tilknyttet selskap er vurdert etter egenkapitalmetoden. Tilsvarende gjelder for datterselskap i selskapsregnskapet.

### Eierandeler i felles kontrollert virksomhet

Eierandeler i felles kontrollert virksomhet vurderes etter bruttometoden. Andelen av inntekter, kostnader, eiendeler og gjeld innarbeides linje for linje i regnskapet. Tallene spesifiseres pr hovedgruppe i note til regnskapet.

### Andre anleggsaksjer og andeler

Anleggsaksjer og mindre investeringer i ansvarlige selskaper og kommandittselskaper hvor ikke har betydelig innflytelse balanseføres til anskaffelseskost. Investeringene blir nedskrevet til virkelig verdi dersom verdifallet ikke er forbigående. Mottatt utbytte og andre overskuddsutdelinger fra selskapene inntektsføres som annen finansinntekt.

### Aksjer i andre selskaper (omløpsaksjer)

Aksjer som inngår i en handelsportefølje vurderes til virkelig verdi på balansedagen. Prinsippet erstatter laveste verdis prinsipp som tidligere ble benyttet. Andre omløpsaksjer vurderes til det laveste av gjennomsnittlig anskaffelseskost og virkelig verdi på balansedagen. Tidligere ble anskaffelseskost tilordnet etter FIFO-metoden og ikke etter gjennomsnittlig anskaffelseskost. Prinsippendringene hadde ingen overgangsvirkning pr 1.1.1999.



## Fordringer

Kundefordringer og andre fordringer oppføres til pålydende etter fradrag for avsetning til forventet tap. Avsetning til tap gjøres på grunnlag av en individuell vurdering av de enkelte fordringene. I tillegg gjøres det for øvrige kundefordringer en uspesifisert avsetning for å dekke antatt tap.

## Pensjoner

Pensjonsordninger finansiert via sikrede ordninger er ikke balanseført. Pensjonspremien anses i disse tilfeller som pensjonskostnad og klassifiseres sammen med lønnskostnader.

## Skatt

Skattekostnaden i resultatregnskapet omfatter både periodens betalbare skatt og endring i utsatt skatt. Utsatt skatt er beregnet med 22% på grunnlag av de midlertidige forskjeller som eksisterer mellom regnskapsmessige og skattemessige verdier, samt ligningsmessig underskudd til fremføring ved utgangen av regnskapsåret. Skatteøkende og skattereduserende midlertidige forskjeller som reverserer eller kan reversere i samme periode er utlignet og nettoført. Utsatt skatt på merverdier i forbindelse med oppkjøp av datterselskap blir ikke utlignet.

## Note 2 Egenkapital

	Aksjekapital	Overkurs- fond	Annen innskudd egenkapital	Annen egenkapital	Sum egenkapi- tal
Pr. 31.12.2017	75 700	1 295	0	0	76 995
Endringer ført mot EK					0
<b>Pr. 01.01.2018</b>	<b>75 700</b>	<b>1 295</b>	<b>0</b>	<b>0</b>	<b>76 995</b>
Pr. 01.01.2018	75 700	1 295	0	-129 832	-52 837
Årets resultat				-606 454	-606 454
Avsatt til utbytte			0	0	0
Konvertering av gjeld	7 570	2 552 430	0	0	2 560 000
<b>Pr 31.12.2018</b>	<b>83 270</b>	<b>2 553 725</b>	<b>0</b>	<b>-736 286</b>	<b>1 900 709</b>

## Note 3 Anleggsmidler

	Bygninger	Tomter, grunnareal	Sum
Anskaffelseskost pr 01.01.2018	0	1 526 335	1 526 335
Tilganger	29 327 134	912 060	30 239 194
Avgang	0	0	0
<b>Anskaffelseskost pr. 31.12.</b>	<b>29 327 134</b>	<b>2 438 395</b>	<b>31 765 529</b>
Akkumulerte avskrivninger pr. 31.12.	-179 474	0	-179 474
<b>Bokført verdi pr. 31.12.2018</b>	<b>29 147 660</b>	<b>2 438 395</b>	<b>31 586 055</b>
Årets avskrivninger	-179 474		-179 474

Forventet økonomisk levetid  
Avskrivningsplan

10 - 40 år  
Linær



## Note 4 Aksjonærer

Aksjekapitalen i Glemmen Tomt 21 AS pr. 31.12 består av:

	<b>Antall</b>	<b>Pålydende</b>	<b>Bokført</b>
Ordinære aksjer	7 570	11,00	83 270
<b>Sum</b>	<b>7 570</b>		<b>83 270</b>

## Eierstruktur

De største aksjonærene i % pr. 31.12 var:

	<b>Ordinære Eierandel</b>	
Dahle Eiendom Holding AS	3 785	50,0
Glemmen Holding AS	3 785	50,0
<b>Totalt antall aksjer</b>	<b>7 570</b>	<b>100,0</b>

## Note 5 Langsiktig gjeld

Gjeld som forfaller mer enn fem år etter regnskapsårets slutt:

	<b>2018</b>	<b>2017</b>
Gjeld til kredittinstitusjoner	36 800 000	20 000
Øvrig langsiktig gjeld til foretak i samme konsern	0	0

## Note 6 Pantstillelser og garantier m.v.

Gjeld som er sikret ved pant o.l.

Obligasjonslån	0
Gjeld til kredittinstitusjoner	36 800 000
Øvrig langsiktig gjeld (inkl. finansiell leasing)	0

**Sum** **36 800 000**

Balansført verdi av eiendeler pantsatt for gjeld i konsernselskaper 31 765 529

## Note 7 Mellomværende med selskap i samme konsern m.v.

	<b>Kundefordringer</b>		<b>Andre fordringer</b>	
	<b>2018</b>	<b>2017</b>	<b>2018</b>	<b>2017</b>
Foretak i samme konsern	0	0	131 484	5 570
Tilknyttet selskap				
Felles kontrollert virksomhet				
<b>SUM</b>	<b>0</b>	<b>0</b>	<b>131 484</b>	<b>5 570</b>



	Øvrig kortsiktig gjeld		Leverandørgjeld	
	2018	2017	2018	2017
Foretak i samme konsern	3 734	2 483 503	0	0
Tilknyttet selskap				
Felles kontrollert virksomhet				
<b>Sum</b>	<b>3 734</b>	<b>2 483 503</b>	<b>0</b>	<b>0</b>

## Note 8 Skatt

Årets skattekostnad	2018	2017
Resultatført skatt på ordinært resultat:		
Betalbar skatt	0	0
Endring i utsatt skattefordel	0	0
<b>Skattekostnad ordinært resultat</b>	<b>0</b>	<b>0</b>
Skattepliktig inntekt:		
Ordinært resultat før skatt	-606 454	-119 491
Permanente forskjeller	0	0
Endring i midlertidige forskjeller	-1 555 708	0
<b>Skattepliktig inntekt</b>	<b>-2 162 162</b>	<b>-119 491</b>
Betalbar skatt i balansen:		
Betalbar skatt på årets resultat	0	0
<b>Sum betalbar skatt i balansen</b>	<b>0</b>	<b>0</b>

Skatteeffekten av midlertidige forskjeller og underskudd til fremføring som har gitt opphav til utsatt skatt og utsatte skattefordeler, spesifisert på typer av midlertidige forskjeller:

	2018	2017	Endring
Varige driftsmidler	1 555 707	-1	-1 555 708
<b>Sum</b>	<b>1 555 707</b>	<b>-1</b>	<b>-1 555 708</b>
Akkumulert fremførbart underskudd	-2 378 767	-216 605	2 162 162
<b>Grunnlag for beregning av utsatt skatt</b>	<b>-823 059</b>	<b>-216 606</b>	<b>606 454</b>
<b>Utsatt skattefordel (22 %)</b>	<b>-181 073</b>	<b>-47 653</b>	<b>133 420</b>

I henhold til God regnskapsskikk for små foretak balanseføres ikke utsatt skattefordel.



**Note 9 Lønnskostnader, antall ansatte, godtgjørelser, lån til ansatte m.m.**

Selskapet har ingen ansatte.

**Administrasjon**

Den daglige administrasjonen av selskapet foretas av ansatte i Onsøy Regnskap AS. For dette arbeidet er selskapet i 2018 blitt belastet et honorar på kr 16 250, som inngår i posten andre driftskostnader.

**Revisor**

Kostnadsført revisjonshonorar for 2018 utgjør kr 27 500.  
I tillegg kommer honorar for andre tjenester med kr 0.



Til generalforsamlingen i Glemmen Tomt 21 AS

## *Uavhengig revisors beretning*

### *Uttalelse om revisjonen av årsregnskapet*

#### *Konklusjon*

Vi har revidert Glemmen Tomt 21 AS' årsregnskap som består av balanse per 31. desember 2018, resultatregnskap for regnskapsåret avsluttet per denne datoen og noter til årsregnskapet, herunder et sammendrag av viktige regnskapsprinsipper.

Etter vår mening er det medfølgende årsregnskapet avgitt i samsvar med lov og forskrifter og gir et rettviseende bilde av selskapets finansielle stilling per 31. desember 2018, og av dets resultater for regnskapsåret avsluttet per denne datoen i samsvar med regnskapslovens regler og god regnskapsskikk i Norge.

#### *Grunnlag for konklusjonen*

Vi har gjennomført revisjonen i samsvar med lov, forskrift og god revisjonsskikk i Norge, herunder de internasjonale revisjonsstandardene International Standards on Auditing (ISA-ene). Våre oppgaver og plikter i henhold til disse standardene er beskrevet i Revisors oppgaver og plikter ved revisjon av årsregnskapet. Vi er uavhengige av selskapet slik det kreves i lov og forskrift, og har overholdt våre øvrige etiske forpliktelser i samsvar med disse kravene. Etter vår oppfatning er innhentet revisjonsbevis tilstrekkelig og hensiktsmessig som grunnlag for vår konklusjon.

#### *Styrets og daglig leders ansvar for årsregnskapet*

Styret og daglig leder (ledelsen) er ansvarlig for å utarbeide årsregnskapet i samsvar med lov og forskrifter, herunder for at det gir et rettviseende bilde i samsvar med regnskapslovens regler og god regnskapsskikk i Norge. Ledelsen er også ansvarlig for slik internkontroll som den finner nødvendig for å kunne utarbeide et årsregnskap som ikke inneholder vesentlig feilinformasjon, verken som følge av misligheter eller utilsiktede feil.

Ved utarbeidelsen av årsregnskapet må ledelsen ta standpunkt til selskapets evne til fortsatt drift og opplyse om forhold av betydning for fortsatt drift. Forutsetningen om fortsatt drift skal legges til grunn for årsregnskapet så lenge det ikke er sannsynlig at virksomheten vil bli avvirket.

#### *Revisors oppgaver og plikter ved revisjonen av årsregnskapet*

Vårt mål med revisjonen er å oppnå betryggende sikkerhet for at årsregnskapet som helhet ikke inneholder vesentlig feilinformasjon, verken som følge av misligheter eller utilsiktede feil, og å avgi en revisjonsberetning som inneholder vår konklusjon. Betryggende sikkerhet er en høy grad av sikkerhet, men ingen garanti for at en revisjon utført i samsvar med lov, forskrift og god revisjonsskikk i Norge, herunder ISA-ene, alltid vil avdekke vesentlig feilinformasjon som eksisterer. Feilinformasjon kan oppstå som følge av misligheter eller utilsiktede feil. Feilinformasjon blir vurdert som vesentlig dersom den enkeltvis eller samlet med rimelighet kan forventes å påvirke økonomiske beslutninger som brukerne foretar basert på årsregnskapet.

PricewaterhouseCoopers AS, Kalnesveien 5, NO-1712 Grålum

T: 02316, org. no.: 987 009 713 MVA, www.pwc.no

Statsautoriserte revisorer, medlemmer av Den norske Revisorforening og autorisert regnskapsførerselskap



Uavhengig revisors beretning - Glemmen Tomt 21 AS

For videre beskrivelse av revisors oppgaver og plikter vises det til:  
<https://revisorforeningen.no/revisjonsberetninger>

### *Uttalelse om andre lovmessige krav*

#### *Konklusjon om registrering og dokumentasjon*

Basert på vår revisjon av årsregnskapet som beskrevet ovenfor, og kontrollhandlinger vi har funnet nødvendig i henhold til internasjonal standard for attestasjonsoppdrag (ISAE) 3000 «Attestasjonsoppdrag som ikke er revisjon eller forenklet revisorkontroll av historisk finansiell informasjon», mener vi at ledelsen har oppfylt sin plikt til å sørge for ordentlig og oversiktlig registrering og dokumentasjon av selskapets regnskapsopplysninger i samsvar med lov og god bokføringsskikk i Norge.

Sarpsborg, 8. mars 2019  
**PricewaterhouseCoopers AS**

Dag Olav Haugen  
Statsautorisert revisor