



ÅRSREGNSKAPET FOR REGNSKAPSÅRET 2024 - GENERELL INFORMASJON

Enheten

Organisasjonsnummer:	977 330 610
Organisasjonsform:	Aksjeselskap
Foretaksnavn:	OPTIMUM INVEST AS
Forretningsadresse:	c/o Hako Elektro AS Ensjøveien 12D 0655 OSLO

Regnskapsår

Årsregnskapets periode:	01.01.2024 - 31.12.2024
-------------------------	-------------------------

Konsern

Morselskap i konsern:	Ja
Konsernregnskap lagt ved:	Nei

Regnskapsregler

Regler for små foretak benyttet:	Ja
Benyttet ved utarbeidelsen av årsregnskapet til selskapet:	Regnskapslovens alminnelige regler

Årsregnskapet fastsatt av kompetent organ

Bekreftet av representant for selskapet:	Martin Sønderby Bergersen
Dato for fastsettelse av årsregnskapet:	17.03.2025

Grunnlag for avgivelse

År 2024: Årsregnskapet er elektronisk innlevert
År 2023: Tall er hentet fra elektronisk innlevert årsregnskap fra 2024

Det er ikke krav til at årsregnskapet m.v. som sendes til Regnskapsregisteret er undertegnet. Kontrollen på at dette er utført ligger hos revisor/enhetens øverste organ. Sikkerheten ivaretas ved at innsender har rolle/rettighet for innsending av årsregnskapet via Altinn, og ved at det bekreftes at årsregnskapet er fastsatt av kompetent organ.

Brønnøysundregistrene, 07.05.2026



Resultatregnskap

Beløp i: NOK	Note	2024	2023
RESULTATREGNSKAP			
Kostnader			
Annen driftskostnad	2	37 465	8 965
Sum kostnader		37 465	8 965
Driftsresultat		-37 465	-8 965
Finansinntekter og finanskostnader			
Inntekt på investering i datterselskap		5 000 000	
Annen renteinntekt		2 658	
Sum finansinntekter		5 002 658	
Netto finans		5 002 658	
Ordinært resultat før skattekostnad		4 965 193	-8 965
Skattekostnad	3		
Ordinært resultat etter skattekostnad		4 965 193	-8 965
Årsresultat	4	4 965 193	-8 965
Årsresultat etter minoritetsinteresser		4 965 193	-8 965
Totalresultat		4 965 193	-8 965
Overføringer og disponeringer			
Udekket tap		97 321	-8 965
Avsatt til annen egenkapital		4 867 871	
Sum overføringer og disponeringer		4 965 193	-8 965



Balanse

Beløp i: NOK	Note	2024	2023
BALANSE - EIENDELER			
Anleggsmidler			
Immaterielle eiendeler			
Finansielle anleggsmidler			
Investering i datterselskap	5	12 031 128	
Investering i annet foretak i samme konsern	5		
Sum finansielle anleggsmidler		12 031 128	
Sum anleggsmidler		12 031 128	0
Omløpsmidler			
Varer			
Fordringer			
Konsernfordringer	6	5 000 000	141 637
Sum fordringer		5 000 000	141 637
Investeringer			
Aksjer og andeler i foretak i samme konsern	5		
Bankinnskudd, kontanter og lignende			
Bankinnskudd, kontanter o.l.		136 859	61 042
Sum bankinnskudd, kontanter og lignende		136 859	61 042
Sum omløpsmidler		5 136 859	202 679
SUM EIENDELER		17 167 987	202 679
BALANSE - EGENKAPITAL OG GJELD			
Egenkapital			
Innskutt egenkapital			
Aksjekapital	4, 7	800 000	300 000
Overkurs	4	8 331 128	



Balanse

Beløp i: NOK	Note	2024	2023
Sum innskutt egenkapital		9 131 128	300 000
Opptjent egenkapital			
Annen egenkapital	4	4 867 871	
Udekket tap			97 321
Sum opptjent egenkapital		4 867 871	-97 321
Sum egenkapital		13 998 999	202 679
Sum langsiktig gjeld		0	0
Kortsiktig gjeld			
Betalbar skatt	3		
Gjeld til konsernselskap	6	3 168 988	
Sum kortsiktig gjeld		3 168 988	
Sum gjeld		3 168 988	0
SUM EGENKAPITAL OG GJELD		17 167 987	202 679



Brønnøysundregistrene

ÅRSREGNSKAP FOR REGNSKAPSÅRET 2024 - GENERELL INFORMASJON

Journalnummer: 2025 350229

Enheten

Organisasjonsnummer: 977 330 610
Organisasjonsform: Aksjeselskap
Foretaksnavn: OPTIMUM INVEST AS
Forretningsadresse: c/o Hako Elektro AS
Ensjøveien 12D
0655 OSLO

Regnskapsår

Årsregnskapets periode: 01.01.2024 - 31.12.2024

Konsern

Mørselskap i konsern: Ja
Konsernregnskap lagt ved: Nei

Regnskapsregler

Regler for små foretak benyttet: Ja
Benyttet ved utarbeidelsen av
årsregnskapet til selskapet: Regnskapslovens alminnelige regler

Årsregnskapet fastsatt av kompetent organ

Bekreftet av representant for selskapet: Martin Sønderby Bergersen
Dato for fastsettelse av årsregnskapet: 17.03.2025

Grunnlag for avgivelse

År 2024: Årsregnskap er elektronisk innlevert.
År 2023: Tall er hentet fra elektronisk innlevert årsregnskap fra 2024.

Det er ikke krav til at årsregnskapet m.v. som sendes til Regnskapsregisteret er undertegnet. Kontrollen på at dette er utført ligger hos revisor/enhetens øverste organ. Sikkerheten ivaretas ved at innsender har rolle/rettighet for innsending av årsregnskapet via Altinn, og ved at det bekreftes at årsregnskapet er fastsatt av kompetent organ.

Brønnøysundregistrene, 02.04.2025



Organisasjonsnr: 977 330 610
OPTIMUM INVEST AS

RESULTATREGNSKAP

Beløp i: NOK	Note	2024	2023
RESULTATREGNSKAP			
Kostnader			
Annen driftskostnad	2	37 465	8 965
Sum kostnader		37 465	8 965
Driftsresultat		-37 465	-8 965
Finansinntekter og finanskostnader			
Inntekt på investering i datterselskap		5 000 000	
Annen renteinntekt		2 658	
Sum finansinntekter		5 002 658	
Netto finans		5 002 658	
Ordinært resultat før skattekostnad		4 965 193	-8 965
Skattekostnad	3		
Ordinært resultat etter skattekostnad		4 965 193	-8 965
Årsresultat	4	4 965 193	-8 965
Årsresultat etter minoritetsinteresser		4 965 193	-8 965
Totalresultat		4 965 193	-8 965
Overføringer og disponeringer			
Udekket tap		97 321	-8 965
Avsatt til annen egenkapital		4 867 871	
Sum overføringer og disponeringer		4 965 193	-8 965



Organisasjonsnr: 977 330 610
OPTIMUM INVEST AS

BALANSE

Beløp i: NOK Note 2024 2023

BALANSE - EIENDELER

Anleggsmidler

Immaterielle eiendeler

Finansielle anleggsmidler

Investering i datterselskap 5 12 031 128

Investering i annet
foretak i samme konsern 5

Sum finansielle
anleggsmidler 12 031 128

Sum anleggsmidler 12 031 128

0

Omløpsmidler

Varer

Fordringer

Konsernfordringer 6 5 000 000 141 637

Sum fordringer 5 000 000 141 637

Investeringer

Aksjer og andeler i
foretak i samme konsern 5

Bankinnskudd, kontanter og lignende

Bankinnskudd, kontanter o.
l. 136 859 61 042

Sum bankinnskudd,
kontanter og lignende 136 859 61 042

Sum omløpsmidler 5 136 859 202 679

SUM EIENDELER 17 167 987 202 679

BALANSE - EGENKAPITAL OG GJELD

Egenkapital

Innskutt egenkapital

Aksjekapital 4, 7 800 000 300 000

Overkurs 4 8 331 128

Sum innskutt egenkapital 9 131 128 300 000

Opptjent egenkapital

Annen egenkapital 4 4 867 871

Udekket tap 97 321

Sum opptjent egenkapital 4 867 871 -97 321



Sum egenkapital		13 998 999	202 679
Sum langsiktig gjeld		0	0
Kortsiktig gjeld			
Betalbar skatt	3		
Gjeld til konsernselskap	6	3 168 988	
Sum kortsiktig gjeld		3 168 988	
Sum gjeld		3 168 988	0
SUM EGENKAPITAL OG GJELD		17 167 987	202 679



Organisasjonsnr: 977 330 610
OPTIMUM INVEST AS

NOTEOPPLYSNINGER - SELSKAP - alle poster oppgitt i hele tall

Note

Antall årsverk i regnskapsåret
0.00

<u>Sum</u>	<u>Beløp</u>
<u>Balanseført verdi 31.12.</u>	<u>Varige driftsmidler Immaterielle eiend.</u>

Konsernregnskap

Morselskapet sitt navn

Forretningskontor for morselskapet

Begrunnelse for at datterselskap er utelatt fra konsolideringen

<u>Samlet beløp - tilknyttet selskap</u>	<u>Årets</u>	<u>Fjorårets</u>
--	--------------	------------------

<u>Samlet beløp - foretak i samme konsern</u>	<u>Årets</u>	<u>Fjorårets</u>
---	--------------	------------------

<u>Samlet beløp - foretak i samme konsern</u>	<u>Årets</u>	<u>Fjorårets</u>
---	--------------	------------------

<u>Samlet beløp - felles kontrollert virksomhet</u>	<u>Årets</u>	<u>Fjorårets</u>
---	--------------	------------------

<u>Pantstillelse</u>	<u>Beløp</u>
----------------------	--------------

<u>Beholdning av egne aksjer</u>	<u>Antall</u>	<u>Pålydende</u>	<u>Andel av aksjek.</u>
----------------------------------	---------------	------------------	-------------------------



Moore AS
Tullins gate 2
N-0166 Oslo
T +47 22 98 15 40
E info@moore-norway.no
Org.nr. NO 823 389 272 MVA
www.moore-norway.no

Til generalforsamlingen i
Optimum Invest AS

Uavhengig revisors beretning

Konklusjon

Vi har revidert årsregnskapet for Optimum Invest AS som viser et overskudd på kr 4 965 193. Årsregnskapet består av balanse per 31. desember 2024, resultatregnskap for regnskapsåret avsluttet per denne datoen og noter til årsregnskapet, herunder et sammendrag av viktige regnskapsprinsipper.

Etter vår mening

- oppfyller årsregnskapet gjeldende lovkrav, og
- gir årsregnskapet et rettviseende bilde av selskapets finansielle stilling per 31. desember 2024, og av dets resultater for regnskapsåret avsluttet per denne datoen i samsvar med regnskapslovens regler og god regnskapsskikk i Norge.

Grunnlag for konklusjonen

Vi har gjennomført revisjonen i samsvar med International Standards on Auditing (ISA-ene). Våre oppgaver og plikter i henhold til disse standardene er beskrevet nedenfor under *Revisors oppgaver og plikter ved revisjonen av årsregnskapet*. Vi er uavhengige av selskapet i samsvar med kravene i relevante lover og forskrifter i Norge og International Code of Ethics for Professional Accountants (inkludert internasjonale uavhengighetsstandarder) utstedt av International Ethics Standards Board for Accountants (IESBA-reglene), og vi har overholdt våre øvrige etiske forpliktelser i samsvar med disse kravene. Innhentet revisjonsbevis er etter vår vurdering tilstrekkelig og hensiktsmessig som grunnlag for vår konklusjon.

Styrets ansvar for årsregnskapet

Styret (ledelsen) er ansvarlig for å utarbeide årsregnskapet og for at det gir et rettviseende bilde i samsvar med regnskapslovens regler og god regnskapsskikk i Norge. Ledelsen er også ansvarlig for slik internkontroll som den finner nødvendig for å kunne utarbeide et regnskap som ikke inneholder vesentlig feilinformasjon, hverken som følge av misligheter eller utilsiktede feil.

Ved utarbeidelsen av årsregnskapet må ledelsen ta standpunkt til selskapets evne til fortsatt drift og opplyse om forhold av betydning for fortsatt drift. Forutsetningen om fortsatt drift skal legges til grunn for årsregnskapet så lenge det ikke er sannsynlig at virksomheten vil bli avvirket.

Revisors oppgaver og plikter ved revisjonen av årsregnskapet

Vårt mål er å oppnå betryggende sikkerhet for at årsregnskapet som helhet ikke inneholder vesentlig feilinformasjon, hverken som følge av misligheter eller utilsiktede feil, og å avgi en revisjonsberetning som inneholder vår konklusjon. Betryggende sikkerhet er en høy grad av sikkerhet, men ingen garanti for at en revisjon utført i samsvar med ISA-ene, alltid vil avdekke vesentlig feilinformasjon. Feilinformasjon kan oppstå som følge av misligheter eller utilsiktede feil. Feilinformasjon er å anse som vesentlig dersom den enkeltvis eller samlet med rimelighet kan forventes å påvirke de økonomiske beslutningene som brukerne foretar på grunnlag av årsregnskapet.



Som del av en revisjon i samsvar med ISA-ene, utøver vi profesjonelt skjønn og utviser profesjonell skepsis gjennom hele revisjonen. I tillegg:

- identifiserer og vurderer vi risikoen for vesentlig feilinformasjon i regnskapet, enten det skyldes misligheter eller utilsiktede feil. Vi utformer og gjennomfører revisjonshandlinger for å håndtere slike risikoer, og innhenter revisjonsbevis som er tilstrekkelig og hensiktsmessig som grunnlag for vår konklusjon. Risikoen for at vesentlig feilinformasjon som følge av misligheter ikke blir avdekket, er høyere enn for feilinformasjon som skyldes utilsiktede feil, siden misligheter kan innebære samarbeid, forfalskning, bevisste utelatelser, uriktige fremstillinger eller overstyring av internkontroll.
- opparbeider vi oss en forståelse av intern kontroll som er relevant for revisjonen, for å utforme revisjonshandlinger som er hensiktsmessige etter omstendighetene, men ikke for å gi uttrykk for en mening om effektiviteten av selskapets interne kontroll.
- evaluerer vi om de anvendte regnskapsprinsippene er hensiktsmessige og om regnskapsestimatene og tilhørende noteopplysninger utarbeidet av ledelsen er rimelige.
- konkluderer vi på om ledelsens bruk av fortsatt drift-forutsetningen er hensiktsmessig, og, basert på innhentede revisjonsbevis, hvorvidt det foreligger vesentlig usikkerhet knyttet til hendelser eller forhold som kan skape tvil av betydning om selskapets evne til fortsatt drift. Dersom vi konkluderer med at det eksisterer vesentlig usikkerhet, kreves det at vi i revisjonsberetningen henleder oppmerksomheten på tilleggsopplysningene i årsregnskapet, eller, dersom slike tilleggsopplysninger ikke er tilstrekkelige, at vi modifierer vår konklusjon. Våre konklusjoner er basert på revisjonsbevis innhentet frem til datoen for revisjonsberetningen. Etterfølgende hendelser eller forhold kan imidlertid medføre at selskapet ikke kan fortsette driften.
- evaluerer vi den samlede presentasjonen, strukturen og innholdet i årsregnskapet, inkludert tilleggsopplysningene, og hvorvidt årsregnskapet gir uttrykk for de underliggende transaksjonene og hendelsene på en måte som gir et rettvisende bilde.

Vi kommuniserer med styret blant annet om det planlagte innholdet i og tidspunkt for revisjonsarbeidet og eventuelle vesentlige funn i revisjonen, herunder vesentlige svakheter i intern kontroll som vi avdekker gjennom revisjonen.

Oslo, 17. mars 2025

MOORE AS

Jens Petter Hilsen
Statsautorisert revisor
(elektronisk signert)



Elektronisk signatur

Signert av

Hilsen, Jens Petter



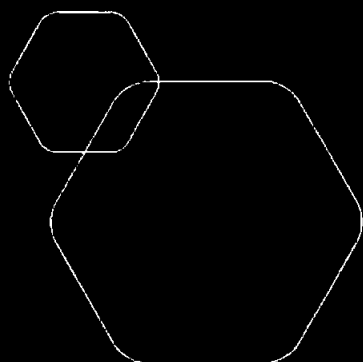
Dato og tid (UTC+01:00) Central European Time (Berlin) (DD.MM.YYYY HH:MM:SS)

17.03.2025 17:36:14

Signaturmetode

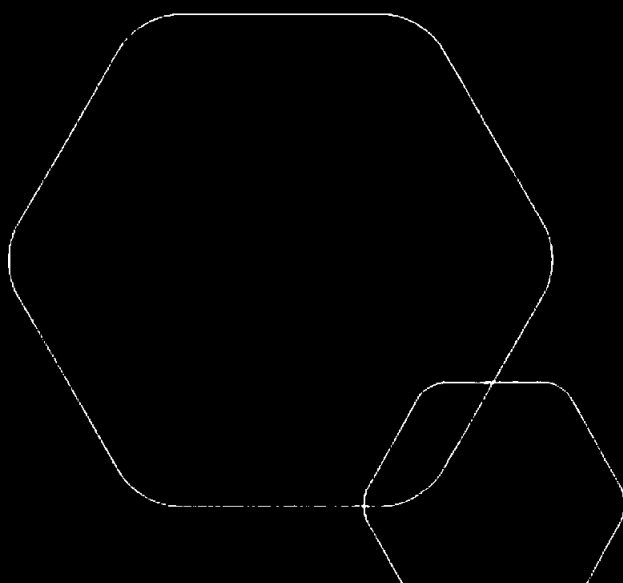
Norwegian BankID

Dette dokumentet er signert med elektronisk signatur. En elektronisk signatur er juridisk forpliktende på samme måte som en håndskrevet signatur på papir. Denne siden er lagt til dokumentet for å vise grunnleggende informasjon om signaturen(e), og på de følgende sidene kan du lese dokumentet som er signert. Vedlagt finnes også en PDF med signaturdetaljer, og en XML-fil med innholdet i den elektroniske signaturen(e). Vedleggene kan brukes for å verifisere gyldigheten av dokumentets signatur ved behov.



Årsregnskap 2024 Optimum Invest AS

Resultatregnskap
Balanse
Noter til regnskapet



Org.nr.: 977 330 610



Optimum Invest AS

Resultatregnskap 01.01 - 31.12

	Note	2024	2023
Driftskostnader			
Annen driftskostnad	2	37 465	8 965
Sum driftskostnader		<u>37 465</u>	<u>8 965</u>
Driftsresultat		<u>(37 465)</u>	<u>(8 965)</u>
Finansposter			
Inntekt på investering i datterselskap		5 000 000	0
Annen renteinntekt		2 658	0
Resultat av finansposter		<u>5 002 658</u>	<u>0</u>
Resultat før skatt		4 965 193	(8 965)
Skattekostnad	3	0	0
Resultat		<u>4 965 193</u>	<u>(8 965)</u>
Årsresultat	4	<u>4 965 193</u>	<u>(8 965)</u>
Overføringer			
Avsatt til dekning av tidligere udekket tap		97 321	0
Avsatt til annen egenkapital		4 867 871	0
Overført til udekket tap		0	(8 965)
Sum overføringer		<u>4 965 193</u>	<u>(8 965)</u>

MSB LSB OCS



Optimum Invest AS


Balanse pr 31.12

Eiendeler	Note	2024	2023
Anleggsmidler			
Finansielle anleggsmidler			
Investeringer i datterselskap	5	12 031 128	0
Sum finansielle anleggsmidler		<u>12 031 128</u>	<u>0</u>
Sum anleggsmidler		<u>12 031 128</u>	<u>0</u>
Omløpsmidler			
Fordringer			
Fordringer på konsernselskap	6	5 000 000	141 637
Sum fordringer		<u>5 000 000</u>	<u>141 637</u>
Bankinnskudd, kontanter o.l.		<u>136 859</u>	<u>61 042</u>
Sum omløpsmidler		<u>5 136 859</u>	<u>202 679</u>
Sum eiendeler		<u>17 167 987</u>	<u>202 679</u>

MSB LSB OS


**Optimum Invest AS****Balanse pr 31.12**

Egenkapital og gjeld	Note	2024	2023
Egenkapital			
Innskutt egenkapital			
Aksjekapital	4, 7	800 000	300 000
Overkurs	4	8 331 128	0
Sum innskutt egenkapital		<u>9 131 128</u>	<u>300 000</u>
Opptjent egenkapital			
Annen egenkapital	4	4 867 871	0
Udekket tap		0	(97 321)
Sum opptjent egenkapital		<u>4 867 871</u>	<u>(97 321)</u>
Sum egenkapital		<u>13 998 999</u>	<u>202 679</u>
Gjeld			
Kortsiktig gjeld			
Gjeld til konsernselskap	6	<u>3 168 988</u>	<u>0</u>
Sum kortsiktig gjeld		<u>3 168 988</u>	<u>0</u>
Sum gjeld		<u>3 168 988</u>	<u>0</u>
Sum egenkapital og gjeld		<u>17 167 987</u>	<u>202 679</u>




Martin Sønderby Bergersen
styreleder

Oslo, 17.03.2025
Styret i Optimum Invest AS



Ole Christian Skarby
styremedlem



Line Sønderby Bergersen
styremedlem



Optimum Invest AS

Noter

Note 1 Regnskapsprinsipper

Årsregnskapet er satt opp i samsvar med regnskapsloven og god regnskapsskikk for små foretak. Det er utarbeidet etter norske regnskapsstandarder.

Driftsinntekter og kostnader

Inntektsføring skjer etter opptjeningsprinsippet som normalt vil være leveringstidspunktet for varer og tjenester. Kostnader medtas etter sammenstillingsprinsippet, dvs. at kostnader medtas i samme periode som tilhørende inntekter inntektsføres.

Hovedregel for vurdering og klassifisering av eiendeler og gjeld

Eiendeler bestemt til varig eie eller bruk er klassifisert som anleggsmidler. Andre eiendeler er klassifisert som omløpsmidler. Fordringer som skal tilbakebetales innen et år er uansett klassifisert som omløpsmidler. Ved klassifisering av kortsiktig og langsiktig gjeld er analoge kriterier lagt til grunn.

Anleggsmidler vurderes til anskaffelseskost, men nedskrives til virkelig verdi når verdifallet forventes ikke å være forbigående. Anleggsmidler med begrenset økonomisk levetid avskrives planmessig. Langsiktig gjeld balanseføres til nominelt mottatt beløp på etableringstidspunktet.

Omløpsmidler vurderes til laveste av anskaffelseskost og virkelig verdi. Kortsiktig gjeld balanseføres til nominelt mottatt beløp på etableringstidspunktet.

Enkelte poster er vurdert etter andre regler. Postene det gjelder vil være blant de postene som omhandles nedenfor.

Skatt

Skattekostnaden i resultatregnskapet omfatter både periodens betalbare skatt og endring i utsatt skatt. Utsatt skatt er beregnet med 22 % på grunnlag av de midlertidige forskjeller som eksisterer mellom regnskapsmessige og skattemessige verdier, samt ligningsmessig underskudd til fremføring ved utgangen av regnskapsåret. Skatteøkende og skattereduserende midlertidige forskjeller som reverserer eller kan reversere i samme periode er utlignet og nettoført. Utsatt skatt på merverdier i forbindelse med oppkjøp av datterselskap blir ikke utlignet.

Note 2 Lønnskostnader

Optimum Invest AS har ingen ansatte og har ikke hatt lønns- eller personalkostnader i 2024 og det foreligger heller ingen slike forpliktelser. Honorar til revisor er kostnadsført med kr 35 625. Det er ikke kostnadsført styrehonorar eller øvrige honorarer.

**Optimum Invest AS****Noter****Note 3 Skatt**

Årets skattekostnad	2024	2023
Resultatført skatt på ordinært resultat:		
Betalbar skatt	0	0
Endring i utsatt skattefordel	0	0
Skattekostnad ordinært resultat	0	0
Skattepliktig inntekt:		
Resultat før skatt	4 965 193	-8 965
Permanente forskjeller	-5 000 000	0
Skattepliktig inntekt	-34 807	-8 965
Betalbar skatt i balansen:		
Betalbar skatt på årets resultat	0	0
Sum betalbar skatt i balansen	0	0

Skatteeffekten av midlertidige forskjeller og underskudd til fremføring som har gitt opphav til utsatt skatt og utsatte skattefordeler, spesifisert på typer av midlertidige forskjeller

	2024	2023	Endring
Akkumulert fremførbart underskudd	-76 131	-41 324	34 807
Inngår ikke i beregningen av utsatt skatt	76 131	41 324	-34 807
Utsatt skattefordel (22 %)	-16 749	-9 091	7 658

I henhold til God regnskapsskikk for små foretak balanseføres ikke utsatt skattefordel.

Note 4 Egenkapital

	Aksjekapital	Overkurs	Annen egenkapital	Sum egenkapital
Balanse 01.01	300 000	0	-97 321	202 679
Kapitalforhøyelse	500 000	8 331 128	0	8 831 128
Årets resultat	0	0	4 965 193	4 965 193
Balanse 31.12	800 000	8 331 128	4 867 871	13 998 999

Optimum Invest AS

Side 6

TJB LSB OK

**Optimum Invest AS****Noter****Note 5 Datterselskap, TS og FKV**

	Kontor- kommune	Eier- andel	Anskaffelses kost	Andel egenkapital	Andel resultat
DS/FKV/TS					
Brannsystemer AS	NITTEDAL	60,0%	3 000 000	623 455	714 961
Hako Elektro AS	Oslo	100,0%	9 031 128	13 137 182	10 274 722
Sum			12 031 128	13 760 637	10 989 683

Note 6 Mellomværende med selskap i samme konsern

	2024	2023
Fordringer		
Hako Elektro AS	5 000 000	141 637
Sum	5 000 000	141 637
Gjeld		
Hako Elektro AS	3 168 988	0
Sum	3 168 988	0

Note 7 Aksjonærer**Aksjekapitalen i Optimum Invest AS pr. 31.12 består av:**

	Antall	Pålydende	Bokført
Ordinære aksjer	2 000 000	0,40	800 000
Sum	2 000 000		800 000

Eierstruktur

De største aksjonærene i % pr. 31.12 var:

	Ordinære	Eierandel	Stemmeandel
Bsm Holding AS	1 082 667	54,1	54
Øtb Holding AS	437 333	21,9	22
Col Holding AS	400 000	20,0	20
Gakri Holding AS	80 000	4,0	4
Totalt antall aksjer	2 000 000	100,0	100

MSB LSB





Referat fra ordinær generalforsamling, avholdt 17. mars 2025, i Optimum Invest AS.

Sak 1. Åpning, registrering og godkjenning av innkallingen

Tilstede var:

- Bsm Holding AS v Martin S Bergersen (54,13% av aksjene)
- Øtb Holding AS v Øystein Bjønnes (21,86% av aksjene)
- Col Holding AS v Ole Christian Skarby (20% av aksjene)
- Gakri Holding AS v Glen M B Kristiansen (4% av aksjene)
- Line S Bergersen – styremedlem Optimum Invest AS

Samtlige aksjer var dermed representert.

Det var ingen bemerkninger til innkallelsen og generalforsamlingen ble erklært for lovlig satt.

Sak 2. Valg av møteleder og en person til å undertegne protokollen

OC ble valgt til møteleder

Samtlige eier representanter signerer protokollen

Sak 3. Fastsettelse av resultatregnskap og balanse.

Selskapets regnskap som viste et

- overskudd på kr. 4 174 292,- etter skatt
- egenkapital på kr. 940 106,-

ble fastsatt som selskapets regnskap for 2024.

Sak 4. Anvendelse av årets overskudd.

Årets overskudd, kr. 4 965 193,-ble anvendt slik:

- | | |
|----------------------------------|-----------------|
| Avsatt til tidligere udekket tap | kr. 97 321,- |
| Overført til annen egenkapital | kr. 4 867 871,- |

Sak 6. Valg av styre.

Til styre ble gjenvalgt:

- Martin S Bergersen – styreleder
- Line S Bergersen - styremedlem
- Ole Christian Skarby - styremedlem

Sak 6. Fastsettelse av styrets og revisors godtgjørelse.

Styret godtgjøres ikke

Revisor fakturerer etter medgått tid

Alle beslutninger var enstemmige.

Det forelå deretter ingen flere saker til behandling og den ordinære generalforsamlingen ble r hevet.

Oslo, den 17. mars 2025

			
Bsm Holding AS Martin S Bergersen	Øtb Holding AS Øystein Bjønnes	Col Holding AS Ole Christian Skarby	Gakri Holding AS Glen M B Kristiansen





Årsregnskap 2024 Optimum Invest AS

Resultatregnskap
Balanse
Noter til regnskapet



Org.nr.: 977 330 610



Optimum Invest AS

Resultatregnskap 01.01 - 31.12

	Note	2024	2023
Driftskostnader			
Annen driftskostnad	2	37 465	8 965
Sum driftskostnader		<u>37 465</u>	<u>8 965</u>
Driftsresultat		<u>(37 465)</u>	<u>(8 965)</u>
Finansposter			
Inntekt på investering i datterselskap		5 000 000	0
Annen renteinntekt		2 658	0
Resultat av finansposter		<u>5 002 658</u>	<u>0</u>
Resultat før skatt		4 965 193	(8 965)
Skattekostnad	3	0	0
Resultat		<u>4 965 193</u>	<u>(8 965)</u>
Årsresultat	4	<u>4 965 193</u>	<u>(8 965)</u>
Overføringer			
Avsatt til dekning av tidligere udekket tap		97 321	0
Avsatt til annen egenkapital		4 867 871	0
Overført til udekket tap		0	(8 965)
Sum overføringer		<u>4 965 193</u>	<u>(8 965)</u>



Optimum Invest AS

Balanse pr 31.12

Eiendeler	Note	2024	2023
Anleggsmidler			
Finansielle anleggsmidler			
Investeringer i datterselskap	5	12 031 128	0
Sum finansielle anleggsmidler		<u>12 031 128</u>	<u>0</u>
Sum anleggsmidler		<u>12 031 128</u>	<u>0</u>
Omløpsmidler			
Fordringer			
Fordringer på konsernselskap	6	5 000 000	141 637
Sum fordringer		<u>5 000 000</u>	<u>141 637</u>
Bankinnskudd, kontanter o.l.		<u>136 859</u>	<u>61 042</u>
Sum omløpsmidler		<u>5 136 859</u>	<u>202 679</u>
Sum eiendeler		<u>17 167 987</u>	<u>202 679</u>



Optimum Invest AS

Balanse pr 31.12

Egenkapital og gjeld	Note	2024	2023
Egenkapital			
Innskutt egenkapital			
Aksjekapital	4, 7	800 000	300 000
Overkurs	4	8 331 128	0
Sum innskutt egenkapital		<u>9 131 128</u>	<u>300 000</u>
Opptjent egenkapital			
Annen egenkapital	4	4 867 871	0
Udekket tap		0	(97 321)
Sum opptjent egenkapital		<u>4 867 871</u>	<u>(97 321)</u>
Sum egenkapital		<u>13 998 999</u>	<u>202 679</u>
Gjeld			
Kortsiktig gjeld			
Gjeld til konsernselskap	6	3 168 988	0
Sum kortsiktig gjeld		<u>3 168 988</u>	<u>0</u>
Sum gjeld		<u>3 168 988</u>	<u>0</u>
Sum egenkapital og gjeld		<u>17 167 987</u>	<u>202 679</u>

Oslo, 17.03.2025
Styret i Optimum Invest AS

Martin Sønnerby Bergersen
styreleder

Ole Christian Skarby
styremedlem

Line Sønnerby Bergersen
styremedlem



Optimum Invest AS

Noter

Note 1 Regnskapsprinsipper

Årsregnskapet er satt opp i samsvar med regnskapsloven og god regnskapsskikk for små foretak. Det er utarbeidet etter norske regnskapsstandarder.

Driftsinntekter og kostnader

Inntektsføring skjer etter opptjeningsprinsippet som normalt vil være leveringstidspunktet for varer og tjenester. Kostnader medtas etter sammenstillingsprinsippet, dvs. at kostnader medtas i samme periode som tilhørende inntekter inntektsføres.

Hovedregel for vurdering og klassifisering av eiendeler og gjeld

Eiendeler bestemt til varig eie eller bruk er klassifisert som anleggsmidler. Andre eiendeler er klassifisert som omløpsmidler. Fordringer som skal tilbakebetales innen et år er uansett klassifisert som omløpsmidler. Ved klassifisering av kortsiktig og langsiktig gjeld er analoge kriterier lagt til grunn.

Anleggsmidler vurderes til anskaffelseskost, men nedskrives til virkelig verdi når verdifallet forventes ikke å være forbigående. Anleggsmidler med begrenset økonomisk levetid avskrives planmessig. Langsiktig gjeld balanseføres til nominelt mottatt beløp på etableringstidspunktet.

Omløpsmidler vurderes til laveste av anskaffelseskost og virkelig verdi. Kortsiktig gjeld balanseføres til nominelt mottatt beløp på etableringstidspunktet.

Enkelte poster er vurdert etter andre regler. Postene det gjelder vil være blant de postene som omhandles nedenfor.

Skatt

Skattekostnaden i resultatregnskapet omfatter både periodens betalbare skatt og endring i utsatt skatt. Utsatt skatt er beregnet med 22 % på grunnlag av de midlertidige forskjeller som eksisterer mellom regnskapsmessige og skattemessige verdier, samt ligningsmessig underskudd til fremføring ved utgangen av regnskapsåret. Skatteøkende og skattereduserende midlertidige forskjeller som reverserer eller kan reversere i samme periode er utlignet og nettoført. Utsatt skatt på merverdier i forbindelse med oppkjøp av datterselskap blir ikke utlignet.

Note 2 Lønnskostnader

Optimum Invest AS har ingen ansatte og har ikke hatt lønns- eller personalkostnader i 2024 og det foreligger heller ingen slike forpliktelser. Honorar til revisor er kostnadsført med kr 35 625. Det er ikke kostnadsført styrehonorar eller øvrige honorarer.



Optimum Invest AS

Noter

Note 3 Skatt

Årets skattekostnad	2024	2023
Resultatført skatt på ordinært resultat:		
Betalbar skatt	0	0
Endring i utsatt skattefordel	0	0
Skattekostnad ordinært resultat	0	0
Skattepliktig inntekt:		
Resultat før skatt	4 965 193	-8 965
Permanente forskjeller	-5 000 000	0
Skattepliktig inntekt	-34 807	-8 965
Betalbar skatt i balansen:		
Betalbar skatt på årets resultat	0	0
Sum betalbar skatt i balansen	0	0

Skatteeffekten av midlertidige forskjeller og underskudd til fremføring som har gitt opphav til utsatt skatt og utsatte skattefordeler, spesifisert på typer av midlertidige forskjeller

	2024	2023	Endring
Akkumulert fremførbart underskudd	-76 131	-41 324	34 807
Inngår ikke i beregningen av utsatt skatt	76 131	41 324	-34 807
Utsatt skattefordel (22 %)	-16 749	-9 091	7 658

I henhold til God regnskapsskikk for små foretak balanseføres ikke utsatt skattefordel.

Note 4 Egenkapital

	Aksjekapital	Overkurs	Annen egenkapital	Sum egenkapital
Balanse 01.01	300 000	0	-97 321	202 679
Kapitalforhøyelse	500 000	8 331 128	0	8 831 128
Årets resultat	0	0	4 965 193	4 965 193
Balanse 31.12	800 000	8 331 128	4 867 871	13 998 999



Optimum Invest AS

Noter

Note 5 Datterselskap, TS og FKV

	Kontor- kommune	Eier- andel	Anskaffelses kost	Andel egenkapital	Andel resultat
DS/FKV/TS					
Brannsystemer AS	NITTEDAL	60,0%	3 000 000	623 455	714 961
Hako Elektro AS	Oslo	100,0%	9 031 128	13 137 182	10 274 722
Sum			12 031 128	13 760 637	10 989 683

Note 6 Mellomværende med selskap i samme konsern

Fordringer	2024	2023
Hako Elektro AS	5 000 000	141 637
Sum	5 000 000	141 637

Gjeld	2024	2023
Hako Elektro AS	3 168 988	0
Sum	3 168 988	0

Note 7 Aksjonærer

Aksjekapitalen i Optimum Invest AS pr. 31.12 består av:

	Antall	Pålydende	Bokført
Ordinære aksjer	2 000 000	0,40	800 000
Sum	2 000 000		800 000

Eierstruktur

De største aksjonærene i % pr. 31.12 var:

	Ordinære	Eierandel	Stemmeandel
Bsm Holding AS	1 082 667	54,1	54
Øtb Holding AS	437 333	21,9	22
Col Holding AS	400 000	20,0	20
Gakri Holding AS	80 000	4,0	4
Totalt antall aksjer	2 000 000	100,0	100