



ÅRSREGNSKAPET FOR REGNSKAPSÅRET 2021 - GENERELL INFORMASJON

Enheten

Organisasjonsnummer: 897 697 432
Organisasjonsform: Aksjeselskap
Foretaksnavn: GRØMERN GO AS
Forretningsadresse: Heggeliveien 30C
0375 OSLO

Regnskapsår

Årsregnskapets periode: 01.01.2021 - 31.12.2021

Konsern

Morselskap i konsern: Nei

Regnskapsregler

Regler for små foretak benyttet: Ja
Benyttet ved utarbeidelsen av årsregnskapet til selskapet: Regnskapslovens alminnelige regler

Årsregnskapet fastsatt av kompetent organ

Bekreftet av representant for selskapet: Jon Arild Syversen
Dato for fastsettelse av årsregnskapet: 09.05.2022

Grunnlag for avgivelse

År 2021: Årsregnskapet er elektronisk innlevert
År 2020: Tall er hentet fra elektronisk innlevert årsregnskap fra 2021

Det er ikke krav til at årsregnskapet m.v. som sendes til Regnskapsregisteret er undertegnet. Kontrollen på at dette er utført ligger hos revisor/enhetens øverste organ. Sikkerheten ivaretas ved at innsender har rolle/rettighet for innsending av årsregnskapet via Altinn, og ved at det bekreftes at årsregnskapet er fastsatt av kompetent organ.

Brønnøysundregistrene, 28.06.2023



Resultatregnskap

Beløp i: NOK	Note	2021	2020
RESULTATREGNSKAP			
Inntekter			
Verdiøkning aksjer og andeler	1		33 382
Gevinst ved salg av aksjer		18 836	19 160
Sum inntekter		18 836	52 542
Kostnader			
Lønnskostnad	2	9 000	
Annen driftskostnad		22 149	24 973
Sum kostnader		31 149	24 973
Driftsresultat		-12 314	27 569
Finansinntekter og finanskostnader			
Annen renteinntekt		128	2 959
Sum finansinntekter		128	2 959
Annen rentekostnad		5 923	
Annen finanskostnad			7 008
Sum finanskostnader		5 923	7 008
Netto finans		-5 795	-4 049
Ordinært resultat før skattekostnad		-18 109	23 520
Skattekostnad på ordinært resultat	1,3	-8 127	-4 850
Ordinært resultat etter skattekostnad		-9 982	28 370
Årsresultat		-9 982	28 370
Årsresultat etter minoritetsinteresser		-9 982	28 370
Overføringer og disponeringer			
Overføringer annen egenkapital		-9 982	28 370
Sum overføringer og disponeringer		-9 982	28 370



Balanse

Beløp i: NOK	Note	2021	2020
BALANSE - EIENDELER			
Anleggsmidler			
Immaterielle eiendeler			
Finansielle anleggsmidler			
Investeringer i aksjer og andeler	1,4	3 198 632	1 285 986
Sum finansielle anleggsmidler		3 198 632	1 285 986
Sum anleggsmidler		3 198 632	1 285 986
Omløpsmidler			
Varer			
Investeringer			
Markedsbaserte aksjer	1		278 089
Sum investeringer			278 089
Bankinnskudd, kontanter og lignende			
Bankinnskudd, kontanter o.l.		144 709	105 240
Sum bankinnskudd, kontanter og lignende		144 709	105 240
Sum omløpsmidler		144 709	383 329
SUM EIENDELER		3 343 341	1 669 315
BALANSE - EGENKAPITAL OG GJELD			
Egenkapital			
Innskutt egenkapital			
Aksjekapital	5	650 304	650 304
Overkurs		344 372	344 372
Sum innskutt egenkapital		994 676	994 676
Opptjent egenkapital			
Annen egenkapital		574 967	584 949



Balanse

Beløp i: NOK	Note	2021	2020
Sum opptjent egenkapital		574 967	584 949
Sum egenkapital		1 569 643	1 579 625
Gjeld			
Langsiktig gjeld			
Utsatt skatt	1,3	59 643	74 554
Sum avsetninger for forpliktelser		59 643	74 554
Annen langsiktig gjeld			
Lån fra aksjeeiere		1 700 000	
Sum annen langsiktig gjeld		1 700 000	
Sum langsiktig gjeld		1 759 643	74 554
Kortsiktig gjeld			
Betalbar skatt	1,3	6 783	13 788
Annen kortsiktig gjeld		5 923	
Lån fra aksjonær		1 348	1 348
Sum kortsiktig gjeld		14 054	15 136
Sum gjeld		1 773 697	89 690
SUM EGENKAPITAL OG GJELD		3 343 341	1 669 315



Brønnøysundregistrene

ÅRSREGNSKAP FOR REGNSKAPSÅRET 2021 - GENERELL INFORMASJON

Journalnummer: 2022 754018

Enheten

Organisasjonsnummer: 897 697 432
Organisasjonsform: Aksjeselskap
Foretaksnavn: GRØMERN GO AS
Forretningsadresse: Heggeliveien 30C
0375 OSLO

Regnskapsår

Årsregnskapets periode: 01.01.2021 - 31.12.2021

Konsern

Morselskap i konsern: Nei

Regnskapsregler

Regler for små foretak benyttet: Ja
Benyttet ved utarbeidelsen av
årsregnskapet til selskapet: Regnskapslovens alminnelige regler

Årsregnskapet fastsatt av kompetent organ

Bekreftet av representant for selskapet: Jon Arild Syversen
Dato for fastsettelse av årsregnskapet: 09.05.2022

Revisjon

Selskapet har besluttet at årsregnskapet
ikke skal revideres: Ja
Årsregnskapet er utarbeidet av ekstern
autorisert regnskapsfører: Ja
Ekstern autorisert regnskapsfører har i
løpet av regnskapsåret bistått ved den
løpende regnskapsføringen eller utført
andre tjenester for selskapet enn å
utarbeide årsregnskapet: Ja

Grunnlag for avgivelse

År 2021: Årsregnskap er elektronisk innlevert.
År 2020: Tall er hentet fra elektronisk innlevert årsregnskap fra 2021.

Det er ikke krav til at årsregnskapet m.v. som sendes til Regnskapsregisteret er undertegnet. Kontrollen på at dette er utført ligger hos revisor/enhetens øverste organ. Sikkerheten ivaretas ved at innsender har rolle/rettighet for innsending av årsregnskapet via Altinn, og ved at det bekreftes at årsregnskapet er fastsatt av kompetent organ.

Brønnøysundregistrene, 21.07.2022

Brønnøysundregistrene
Postadresse: Postboks 900, 8910 Brønnøysund
Telefon: 75 00 75 00
E-post: firmapost@brreg.no Internett: www.brreg.no
Organisasjonsnummer: 974 760 673



Organisasjonsnr: 897 697 432
GRØMERN GO AS

RESULTATREGNSKAP

Beløp i: NOK	Note	2021	2020
RESULTATREGNSKAP			
Inntekter			
Verdiøkning aksjer og andeler	1		33 382
Gevinst ved salg av aksjer		18 836	19 160
Sum inntekter		18 836	52 542
Kostnader			
Lønnskostnad	2	9 000	
Annen driftskostnad		22 149	24 973
Sum kostnader		31 149	24 973
Driftsresultat		-12 314	27 569
Finansinntekter og finanskostnader			
Annen renteinntekt		128	2 959
Sum finansinntekter		128	2 959
Annen rentekostnad		5 923	
Annen finanskostnad			7 008
Sum finanskostnader		5 923	7 008
Netto finans		-5 795	-4 049
Ordinært resultat før skattekostnad			
Skattekostnad på ordinært resultat		-18 109	23 520
Skattekostnad på ordinært resultat	1,3	-8 127	-4 850
Ordinært resultat etter skattekostnad		-9 982	28 370
Årsresultat		-9 982	28 370
Årsresultat etter minoritetsinteresser			
Årsresultat etter minoritetsinteresser		-9 982	28 370
Overføringer og disponeringer			
Overføringer annen egenkapital		-9 982	28 370
Sum overføringer og disponeringer		-9 982	28 370



Organisasjonsnr: 897 697 432
GRØMERN GO AS

BALANSE

Beløp i: NOK	Note	2021	2020
--------------	------	------	------

BALANSE - EIENDELER

Anleggsmidler

Immaterielle eiendeler

Finansielle anleggsmidler

Investeringer i aksjer og andeler

1,4

3 198 632

1 285 986

Sum finansielle anleggsmidler

3 198 632

1 285 986

Sum anleggsmidler

3 198 632

1 285 986

Omløpsmidler

Varer

Investeringer

Markedsbaserte aksjer

1

278 089

Sum investeringer

278 089

Bankinnskudd, kontanter og lignende

Bankinnskudd, kontanter o. l.

144 709

105 240

Sum bankinnskudd, kontanter og lignende

144 709

105 240

Sum omløpsmidler

144 709

383 329

SUM EIENDELER

3 343 341

1 669 315

BALANSE - EGENKAPITAL OG GJELD

Egenkapital

Innskutt egenkapital

Aksjekapital

5

650 304

650 304

Overkurs

344 372

344 372

Sum innskutt egenkapital

994 676

994 676

Opptjent egenkapital

Annen egenkapital

574 967

584 949

Sum opptjent egenkapital

574 967

584 949

Sum egenkapital

1 569 643

1 579 625

Gjeld

Langsiktig gjeld

Utsatt skatt

1,3

59 643

74 554



Sum avsetninger for forpliktelseser		59 643	74 554
Annen langsiktig gjeld			
Lån fra aksjeeiere		1 700 000	
Sum annen langsiktig gjeld		1 700 000	
Sum langsiktig gjeld		1 759 643	74 554
Kortsiktig gjeld			
Betalbar skatt	1,3	6 783	13 788
Annen kortsiktig gjeld		5 923	
Lån fra aksjonær		1 348	1 348
Sum kortsiktig gjeld		14 054	15 136
Sum gjeld		1 773 697	89 690
SUM EGENKAPITAL OG GJELD		3 343 341	1 669 315



Organisasjonsnr: 897 697 432
GRØMERN GO AS

NOTEOPPLYSNINGER - SELSKAP - alle poster oppgitt i hele tall

Note

Antall årsverk i regnskapsåret
0.00

Sum Beløp

Balanseført verdi 31.12. Varige driftsmidler Immaterielle eiend.

Konsernregnskap

Morselskapet sitt navn

Forretningskontor for morselskapet

Begrunnelse for at datterselskap er utelatt fra konsolideringen

Konsern, tilknyttet selskap m.v. - fordringer og gjeld

Fordringer

Samlet beløp - tilknyttet selskap Årets Fjorårets

Samlet beløp - foretak i samme konsern Årets Fjorårets

Samlet beløp - foretak i samme konsern Årets Fjorårets

Samlet beløp - felles kontrollert virksomhet Årets Fjorårets

Pantstillelse Beløp

Beholdning av egne aksjer Antall Pålydende Andel av aksjek.



Note

Lån og sikkerhetsstillelse til medlemmer

Er det gitt lån eller sikkerhetsstillelse til ledende personer: Nei

Opplysninger om:

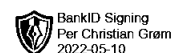
Medlemmer av:

Mer om lån og sikkerhetsstillelse

Note

Noteopplysninger ut over minimumskravene for små foretak

Fullstendige noteopplysninger fremkommer av vedlagte PDF-dokument



**Årsregnskap 2021
for**

Grømern Go AS


Foretaksnr. 897 697 432

Utarbeidet av:

Jotro Regnskap AS
Autorisert regnskapsførerselskap
Postboks 59
1471 LØRENSKOG
Organisasjonsnr. 943 539 677



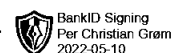
Grømern Go AS

**Resultatregnskap**

	Note	2021	2020
DRIFTSINNTEKTER OG DRIFTSKOSTNADER			
Driftsinntekter			
Verdiøkning aksjer og andeler	1	0	33 382
Gevinst ved salg av aksjer		18 836	19 160
Sum driftsinntekter		18 836	52 542
Driftskostnader			
Lønnskostnad	2	9 000	0
Annen driftskostnad		22 149	24 973
Sum driftskostnader		31 149	24 973
DRIFTSRESULTAT		-12 314	27 569
FINANSINNTEKTER OG FINANSKOSTNADER			
Finansinntekter			
Renteinntekter		128	2 959
Sum finansinntekter		128	2 959
Finanskostnader			
Rentekostnader		5 923	0
Annen finanskostnad		0	7 008
Sum finanskostnader		5 923	7 008
NETTO FINANSPOSTER		-5 795	-4 049
ORDINÆRT RES. FØR SKATTEKOSTNAD		-18 109	23 520
Skattekostnad på ordinært resultat	1,3	-8 127	-4 850
ORDINÆRT RESULTAT		-9 982	28 370
ÅRSRESULTAT		-9 982	28 370
OVERF. OG DISPONERINGER			
Overføringer annen egenkapital		-9 982	28 370
SUM OVERFØRINGER OG DISPONERINGER		-9 982	28 370



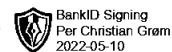
Grømeren Go AS

**Balanse pr. 31.12.2021**

	Note	31.12.2021	31.12.2020
EIENDELER			
ANLEGGSMIDLER			
Finansielle anleggsmidler			
Investeringer i aksjer og andeler	1,4	<u>3 198 632</u>	<u>1 285 986</u>
SUM ANLEGGSMIDLER		<u>3 198 632</u>	<u>1 285 986</u>
OMLØPSMIDLER			
Investeringer			
Markedsbaserte aksjer	1	0	278 089
Bankinnskudd, kontanter o.l.		<u>144 709</u>	<u>105 240</u>
SUM OMLØPSMIDLER		<u>144 709</u>	<u>383 329</u>
SUM EIENDELER		<u>3 343 341</u>	<u>1 669 315</u>
EGENKAPITAL OG GJELD			
EGENKAPITAL			
Innskutt egenkapital			
Aksjekapital	5	650 304	650 304
Overkurs		<u>344 372</u>	<u>344 372</u>
Sum innskutt egenkapital		<u>994 676</u>	<u>994 676</u>
Opptjent egenkapital			
Annen egenkapital		<u>574 967</u>	<u>584 949</u>
Sum opptjent egenkapital		<u>574 967</u>	<u>584 949</u>
SUM EGENKAPITAL		<u>1 569 643</u>	<u>1 579 625</u>
GJELD			
LANGSIKTIG GJELD			
Avsetning for forpliktelser			
Utsatt skatt	1,3	59 643	74 554
Annen langsiktig gjeld			
Lån fra aksjeeiere		<u>1 700 000</u>	<u>0</u>
SUM LANGSIKTIG GJELD		<u>1 759 643</u>	<u>74 554</u>
KORTSIKTIG GJELD			
Betalbar skatt	1,3	6 783	13 788
Annen kortsiktig gjeld		5 923	0
Lån fra aksjonær		<u>1 348</u>	<u>1 348</u>
SUM KORTSIKTIG GJELD		<u>14 054</u>	<u>15 136</u>
SUM GJELD		<u>1 773 697</u>	<u>89 690</u>
SUM EGENKAPITAL OG GJELD		<u>3 343 341</u>	<u>1 669 315</u>



Grømem Go AS



Balanse pr. 31.12.2021

Note	31.12.2021	31.12.2020
------	------------	------------

Underskrifter
OSLO den 9. mai 2022

Per Christian Grøm
Styrets leder



Noter 2021

Note 1 - Regnskapsprinsipper

Årsregnskapet er satt opp i samsvar med regnskapsloven og god regnskapsskikk. Selskapet kommer inn under regnskapslovens definisjon av små foretak, og Norsk Regnskapsstandard nr. 8 for små foretak er fulgt.

Klassifisering av balanseposter

Eiendeler bestemt til varig eie og bruk klassifiseres som anleggsmidler. Eiendeler som er tilknyttet varekretsløpet, klassifiseres som omløpsmidler. Fordringer klassifiseres som omløpsmidler hvis de skal tilbakebetales i løpet av ett år. Verdipapirer som omsettes på børs klassifiseres som omløpsmidler. For gjeld legges samme kriterier til grunn for å skille mellom langsiktig og kortsiktig gjeld. Første års avdrag på langsiktig gjeld og langsiktige fordringer klassifiseres likevel ikke som kortsiktig gjeld eller omløpsmiddel.

Anskaffelseskost

Anskaffelseskost for eiendelen omfatter kjøpesummen for eiendelen med fradrag for rabatter o.l. og med tillegg for direkte kjøpsutgifter som frakt, toll, ikke refunderbare offentlige avgifter og andre direkte utgifter til anskaffelsen.

Inntektsføring

Inntektsføring ved salg av varer skjer på leveringstidspunktet. Tjenester inntektsføres i takt med utførelsen.

Andre anleggsaksjer og andeler

Aksjene vurderes til laveste verdi av historisk kostpris og antatt salgsverdi.

Gjeld

Gjeld balanseføres til nominelt gjeldsbeløp.

Skatter

Skattekostnaden i resultatregnskapet omfatter både periodens betalbare skatt og endring i utsatt skatt. Utsatt skatt beregnes på grunnlag av de midlertidige forskjellene som eksisterer mellom regnskapsmessige og skattemessige verdier, og eventuelt skattemessig underskudd til framføring, ved utgangen av regnskapsåret. Skatteøkende og skattereduserende midlertidige forskjeller som reverserer eller kan reversere i samme periode, utlignes. Utsatt skattefordel på netto skattereduserende forskjeller og underskudd til framføring som ikke kan utlignes, balanseføres i den grad skattefordelen antas å kunne utnyttes gjennom framtidig skattepliktig inntekt. Oppføring av utsatt skattefordel på netto skattereduserende forskjeller som ikke er utlignet, og underskudd til framføring, begrunnes med antatt framtidig inntjening. Utsatt skatt og utsatt

Hendelser etter balansedagen

Coronaepidemien har ikke hatt noen virkning på selskapets regnskap eller drift.

Det har heller ikke inntruffet andre forhold etter regnskapsårets slutt, som har betydning for regnskapet.

Fortsatt drift

Årsregnskapet gir en rettvise oversikt over utviklingen i foretaket, for resultatet i regnskapsåret og stillingen ved regnskapsårets slutt.

Årsregnskapet er utarbeidet under forutsetning om fortsatt drift. Det bekreftes at denne forutsetningen er til stede.



Noter 2021

Note 2 - Lønn, antall ansatte og ytelser til ledende personer

Selskapet har ikke hatt ansatte i regnskapsåret.

Foretaket er derfor ikke pliktig til å ha tjenestepensjonsordning for selskapets ansatte jfr. lov om obligatorisk tjenestepensjon.

Ytelser til ledende personer og revisor

Det er ikke utbetalt pensjonsytelser eller andre ytelser til daglig leder og styremedlemmer.

Revisor er fravalgt.

Det er ikke gitt lån og sikkerhetsstillelser til fordel for, aksjeeiere og styremedlemmer.

Note 3 - Skatter

Spesifikasjon av årets skattegrunnlag:

Resultat før skattekostnader	-18 109
Permanente og andre forskjeller	-18 836
Endring i midlertidige forskjeller	67 776
Inntekt	30 832

Spesifikasjon av årets skattekostnad:

Beregnet skatt av årets resultat	6 783
= Sum betalbar skatt	6 783
+ for lite (- for mye) avsatt tidligere	1
+ endring i utsatt skatt (bokført)	-14 911
= Ordinær skattekostnad	-8 127

Betalbar skatt i balansen består av:

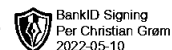
Beregnet skatt av årets resultat	6 783
= Betalbar skatt i balansen	6 783

Utsatt skatt/utsatt skattefordel

	2021	2020
+ Gevinst- og tapskonto	271 106	338 882
= Grunnlag utsatt skatt	271 106	338 882
Utsatt skatt i balansen	59 643	74 554



Grømern Go AS



Noter 2021

Note 4 - Pantstillelser og garantiansvar

Garantiansvar, kausjoner mv

Selskapet har stilt en selvskyldnerkausjon på kr 164 000 for lån i Sinsenveien Panorama AS, hvor selskapet eier 2,7% av aksjene.

Note 5 - Aksjekapital, antall aksjer og aksjonærer

Selskapet har 325 152 aksjer pålydende kr 1,- pr. aksje, samlet aksjekapital utgjør kr 325 152.

Selskapet har en aksjonær:

Navn	Antall	Eierandel
Per Christian Grøm - styrets leder	325 152	100,00 %