



ÅRSREGNSKAPET FOR REGNSKAPSÅRET 2022 - GENERELL INFORMASJON

Enheten

Organisasjonsnummer: 980 874 656
Organisasjonsform: Aksjeselskap
Foretaksnavn: RPT PRODUCTION AS
Forretningsadresse: Orstadvegen 114
4353 KLEPP STASJON

Regnskapsår

Årsregnskapets periode: 01.01.2022 - 31.12.2022

Konsern

Morselskap i konsern: Nei

Regnskapsregler

Regler for små foretak benyttet: Nei
Benyttet ved utarbeidelsen av årsregnskapet til selskapet: Regnskapslovens alminnelige regler

Årsregnskapet fastsatt av kompetent organ

Bekreftet av representant for selskapet: Annlaug Vassbø
Dato for fastsettelse av årsregnskapet: 20.03.2023

Grunnlag for avgivelse

År 2022: Årsregnskapet er elektronisk innlevert
År 2021: Tall er hentet fra elektronisk innlevert årsregnskap fra 2022

Det er ikke krav til at årsregnskapet m.v. som sendes til Regnskapsregisteret er undertegnet. Kontrollen på at dette er utført ligger hos revisor/enhetens øverste organ. Sikkerheten ivaretas ved at innsender har rolle/rettighet for innsending av årsregnskapet via Altinn, og ved at det bekreftes at årsregnskapet er fastsatt av kompetent organ.

Brønnøysundregistrene, 12.07.2024



Resultatregnskap

Beløp i: NOK	Note	2022	2021
RESULTATREGNSKAP			
Inntekter			
Salgsinntekt		106 278 834	98 174 761
Annen driftsinntekt		10 000	14 500
Sum inntekter		106 288 834	98 189 261
Kostnader			
Varekostnad		46 900 899	41 934 012
Lønnskostnad	1	32 838 736	30 919 154
Avskrivning på varige driftsmidler	2	668 500	573 400
Annen driftskostnad	1, 3	15 928 835	12 781 726
Sum kostnader		96 336 970	86 208 292
Driftsresultat		9 951 864	11 980 969
Finansinntekter og finanskostnader			
Annen renteinntekt		77	
Annen finansinntekt		18	
Sum finansinntekter		95	
Annen rentekostnad		129 435	209 778
Annen finanskostnad			1 276
Sum finanskostnader		129 435	211 054
Netto finans		-129 340	-211 054
Ordinært resultat før skattekostnad		9 822 524	11 769 916
Skattekostnad på resultat	4	2 164 280	2 612 213
Ordinært resultat etter skattekostnad		7 658 244	9 157 703
Årsresultat		7 658 244	9 157 703
Årsresultat etter minoritetsinteresser		7 658 244	9 157 703
Totalresultat		7 658 244	9 157 703



Resultatregnskap

Beløp i: NOK	Note	2022	2021
Overføringer og disponeringer			
Konsernbidrag		7 916 561	9 099 440
Avsatt til annen egenkapital			58 263
Overført fra annen egenkapital		-258 317	
Sum overføringer og disponeringer	5	7 658 244	9 157 703



Balanse

Beløp i: NOK	Note	2022	2021
BALANSE - EIENDELER			
Anleggsmidler			
Immaterielle eiendeler			
Utsatt skattefordel	4	400 771	332 175
Sum immaterielle eiendeler		400 771	332 175
Varige driftsmidler			
Tomter bygninger og annen fast eiendom	2	259 690	
Maskiner og anlegg	2	1 430 634	1 368 319
Driftsløsøre, inventar o.l	2	574 377	619 912
Sum varige driftsmidler	2	2 264 701	1 988 231
Sum anleggsmidler		2 665 472	2 320 406
Omløpsmidler			
Varer			
Sum varer	6	460 478	460 478
Fordringer			
Kundefordringer	7	22 509 224	14 873 332
Opptjent ikke fakturert driftsinntekt	7	12 463 110	9 115 143
Andre kortsiktige fordringer		127 916	115 166
Krav på innbetaling av selskapskapital	8		48 127
Sum fordringer		35 100 250	24 151 767
Bankinnskudd, kontanter og lignende			
Bankinnskudd, kontanter o.l.	9	6 896 626	12 980 144
Sum bankinnskudd, kontanter og lignende		6 896 626	12 980 144
Sum omløpsmidler		42 457 354	37 592 389
SUM EIENDELER		45 122 827	39 912 796

BALANSE - EGENKAPITAL OG GJELD



Balanse

Beløp i: NOK	Note	2022	2021
Egenkapital			
Innskutt egenkapital			
Aksjekapital	5, 10	32 242	32 242
Overkurs		100 000	100 000
Annen innskutt egenkapital		2 881 457	2 881 457
Sum innskutt egenkapital		3 013 699	3 013 699
Opptjent egenkapital			
Annen egenkapital		9 186 506	9 444 823
Udisponert resultat			
Sum opptjent egenkapital		9 186 506	9 444 823
Sum egenkapital	5	12 200 205	12 458 522
Gjeld			
Langsiktig gjeld			
Utsatt skatt	4		
Garantiforpliktelser		400 000	400 000
Sum avsetninger for forpliktelser		400 000	400 000
Annen langsiktig gjeld			
Gjeld til kredittinstitusjoner	11		85 000
Sum annen langsiktig gjeld			85 000
Sum langsiktig gjeld		400 000	485 000
Kortsiktig gjeld			
Gjeld til kredittinstitusjoner	11		
Leverandørgjeld		12 333 288	5 123 701
Betalbar skatt	4		
Skyldige offentlige avgifter		4 871 947	5 224 453
Konserngjeld	8	11 649 437	13 879 567
Annen kortsiktig gjeld		3 667 949	2 741 552
Sum kortsiktig gjeld		32 522 621	26 969 274
Sum gjeld		32 922 621	27 454 274
SUM EGENKAPITAL OG GJELD		45 122 827	39 912 796



Brønnøysundregistrene

ÅRSREGNSKAP FOR REGNSKAPSÅRET 2022 - GENERELL INFORMASJON

Journalnummer: 2023 579606

Enheten

Organisasjonsnummer: 980 874 656
Organisasjonsform: Aksjeselskap
Foretaksnavn: RPT PRODUCTION AS
Forretningsadresse: Orstadvegen 114
4353 KLEPP STASJON

Regnskapsår

Årsregnskapets periode: 01.01.2022 - 31.12.2022

Konsern

Morselskap i konsern: Nei

Regnskapsregler

Regler for små foretak benyttet: Nei
Benyttet ved utarbeidelsen av
årsregnskapet til selskapet: Regnskapslovens alminnelige regler

Årsregnskapet fastsatt av kompetent organ

Bekreftet av representant for selskapet: Annlaug Vassbø
Dato for fastsettelse av årsregnskapet: 20.03.2023

Grunnlag for avgivelse

År 2022: Årsregnskap er elektronisk innlevert.
År 2021: Tall er hentet fra elektronisk innlevert årsregnskap fra 2022.

Det er ikke krav til at årsregnskapet m.v. som sendes til Regnskapsregisteret er undertegnet. Kontrollen på at dette er utført ligger hos revisor/enhetens øverste organ. Sikkerheten ivaretas ved at innsender har rolle/rettighet for innsending av årsregnskapet via Altinn, og ved at det bekreftes at årsregnskapet er fastsatt av kompetent organ.

Brønnøysundregistrene, 13.07.2023



Organisasjonsnr: 980 874 656
RPT PRODUCTION AS

RESULTATREGNSKAP

Beløp i: NOK	Note	2022	2021
RESULTATREGNSKAP			
Inntekter			
Salgsinntekt		106 278 834	98 174 761
Annen driftsinntekt		10 000	14 500
Sum inntekter		106 288 834	98 189 261
Kostnader			
Varekostnad		46 900 899	41 934 012
Lønnskostnad	1	32 838 736	30 919 154
Avskrivning på varige driftsmidler	2	668 500	573 400
Annen driftskostnad	1, 3	15 928 835	12 781 726
Sum kostnader		96 336 970	86 208 292
Driftsresultat		9 951 864	11 980 969
Finansinntekter og finanskostnader			
Annen renteinntekt		77	
Annen finansinntekt		18	
Sum finansinntekter		95	
Annen rentekostnad		129 435	209 778
Annen finanskostnad			1 276
Sum finanskostnader		129 435	211 054
Netto finans		-129 340	-211 054
Ordinært resultat før skattekostnad			
Skattekostnad på resultat	4	2 164 280	2 612 213
Ordinært resultat etter skattekostnad		7 658 244	9 157 703
Årsresultat		7 658 244	9 157 703
Årsresultat etter minoritetsinteresser		7 658 244	9 157 703
Totalresultat		7 658 244	9 157 703
Overføringer og disponeringer			
Konsernbidrag		7 916 561	9 099 440
Avsatt til annen egenkapital			58 263
Overført fra annen egenkapital		-258 317	
Sum overføringer og disponeringer	5	7 658 244	9 157 703





Organisasjonsnr: 980 874 656
RPT PRODUCTION AS

BALANSE

Beløp i: NOK	Note	2022	2021
--------------	------	------	------

BALANSE - EIENDELER

Anleggsmidler

Immaterielle eiendeler

Utsatt skattefordel	4	400 771	332 175
Sum immaterielle eiendeler		400 771	332 175

Varige driftsmidler

Tomter bygninger og annen fast eiendom	2	259 690	
Maskiner og anlegg	2	1 430 634	1 368 319
Driftsløsøre, inventar o.l	2	574 377	619 912
Sum varige driftsmidler	2	2 264 701	1 988 231

Sum anleggsmidler		2 665 472	2 320 406
--------------------------	--	------------------	------------------

Omløpsmidler

Varer

Sum varer	6	460 478	460 478
-----------	---	---------	---------

Fordringer

Kundefordringer	7	22 509 224	14 873 332
Opptjent ikke fakturert driftsinntekt	7	12 463 110	9 115 143
Andre kortsiktige fordringer		127 916	115 166
Krav på innbetaling av selskapskapital	8		48 127
Sum fordringer		35 100 250	24 151 767

Bankinnskudd, kontanter og lignende

Bankinnskudd, kontanter o. l.	9	6 896 626	12 980 144
Sum bankinnskudd, kontanter og lignende		6 896 626	12 980 144

Sum omløpsmidler		42 457 354	37 592 389
-------------------------	--	-------------------	-------------------

SUM EIENDELER		45 122 827	39 912 796
----------------------	--	-------------------	-------------------

BALANSE - EGENKAPITAL OG GJELD

Egenkapital

Innskutt egenkapital

Aksjekapital	5, 10	32 242	32 242
Overkurs		100 000	100 000
Annen innskutt egenkapital		2 881 457	2 881 457



Sum innskutt egenkapital		3 013 699	3 013 699
Opptjent egenkapital			
Annen egenkapital		9 186 506	9 444 823
Udisponert resultat			
Sum opptjent egenkapital		9 186 506	9 444 823
Sum egenkapital	5	12 200 205	12 458 522
Gjeld			
Langsiktig gjeld			
Utsatt skatt	4		
Garantiforpliktelser		400 000	400 000
Sum avsetninger for forpliktelser		400 000	400 000
Annen langsiktig gjeld			
Gjeld til kredittinstitusjoner	11		85 000
Sum annen langsiktig gjeld			85 000
Sum langsiktig gjeld		400 000	485 000
Kortsiktig gjeld			
Gjeld til kredittinstitusjoner	11		
Leverandørgjeld		12 333 288	5 123 701
Betalbar skatt	4		
Skyldige offentlige avgifter		4 871 947	5 224 453
Konserngjeld	8	11 649 437	13 879 567
Annen kortsiktig gjeld		3 667 949	2 741 552
Sum kortsiktig gjeld		32 522 621	26 969 274
Sum gjeld		32 922 621	27 454 274
SUM EGENKAPITAL OG GJELD		45 122 827	39 912 796



Organisasjonsnr: 980 874 656
RPT PRODUCTION AS

NOTEOPPLYSNINGER - SELSKAP - alle poster oppgitt i hele tall

Note

Antall årsverk i regnskapsåret
40.00

<u>Sum</u>	<u>Beløp</u>
------------	--------------

<u>Balanseført verdi 31.12.</u>	<u>Varige driftsmidler</u>	<u>Immaterielle eiend.</u>
---------------------------------	----------------------------	----------------------------

Konsernregnskap

Morselskapet sitt navn

Forretningskontor for morselskapet

Begrunnelse for at datterselskap er utelatt fra konsolideringen

<u>Samlet beløp - tilknyttet selskap</u>	<u>Årets</u>	<u>Fjorårets</u>
--	--------------	------------------

<u>Samlet beløp - foretak i samme konsern</u>	<u>Årets</u>	<u>Fjorårets</u>
---	--------------	------------------

<u>Samlet beløp - foretak i samme konsern</u>	<u>Årets</u>	<u>Fjorårets</u>
---	--------------	------------------

<u>Samlet beløp - felles kontrollert virksomhet</u>	<u>Årets</u>	<u>Fjorårets</u>
---	--------------	------------------

<u>Pantstillelse</u>	<u>Beløp</u>
----------------------	--------------

<u>Beholdning av egne aksjer</u>	<u>Antall</u>	<u>Pålydende</u>	<u>Andel av aksjek.</u>
----------------------------------	---------------	------------------	-------------------------



Til generalforsamlingen i RPT Production AS

Uavhengig revisors beretning

Konklusjon

Vi har revidert årsregnskapet for RPT Production AS som består av balanse per 31. desember 2022, resultatregnskap og kontantstrømoppstilling for regnskapsåret avsluttet per denne datoen og noter til årsregnskapet, herunder et sammendrag av viktige regnskapsprinsipper.

Etter vår mening

- oppfyller årsregnskapet gjeldende lovkrav, og
- gir årsregnskapet et rettviseende bilde av selskapets finansielle stilling per 31. desember 2022, og av dets resultater og kontantstrømmer for regnskapsåret avsluttet per denne datoen i samsvar med regnskapslovens regler og god regnskapsskikk i Norge.

Grunnlag for konklusjonen

Vi har gjennomført revisjonen i samsvar med International Standards on Auditing (ISA-ene). Våre oppgaver og plikter i henhold til disse standardene er beskrevet nedenfor under *Revisors oppgaver og plikter ved revisjonen av årsregnskapet*. Vi er uavhengige av selskapet i samsvar med kravene i relevante lover og forskrifter i Norge og International Code of Ethics for Professional Accountants (inkludert internasjonale uavhengighetsstandarder) utstedt av International Ethics Standards Board for Accountants (IESBA-reglene), og vi har overholdt våre øvrige etiske forpliktelser i samsvar med disse kravene. Innhentet revisjonsbevis er etter vår vurdering tilstrekkelig og hensiktsmessig som grunnlag for vår konklusjon.

Øvrig informasjon

Styret og daglig leder (ledelsen) er ansvarlige for informasjonen i årsberetningen. Øvrig informasjon omfatter informasjon i årsrapporten bortsett fra årsregnskapet og den tilhørende revisjonsberetningen. Vår konklusjon om årsregnskapet ovenfor dekker ikke informasjonen i årsberetningen.

I forbindelse med revisjonen av årsregnskapet er det vår oppgave å lese årsberetningen. Formålet er å vurdere hvorvidt det foreligger vesentlig inkonsistens mellom årsberetningen og årsregnskapet og den kunnskap vi har opparbeidet oss under revisjonen av årsregnskapet, eller hvorvidt informasjon i årsberetningen ellers fremstår som vesentlig feil. Vi har plikt til å rapportere dersom årsberetningen fremstår som vesentlig feil. Vi har ingenting å rapportere i så henseende.

Basert på kunnskapen vi har opparbeidet oss i revisjonen, mener vi at årsberetningen

- er konsistent med årsregnskapet og
- inneholder de opplysninger som skal gis i henhold til gjeldende lovkrav.

Ledelsens ansvar for årsregnskapet

Ledelsen er ansvarlig for å utarbeide årsregnskapet og for at det gir et rettviseende bilde i samsvar med regnskapslovens regler og god regnskapsskikk i Norge. Ledelsen er også ansvarlig for slik

PricewaterhouseCoopers AS, Kanalsletta 8, Postboks 8017, NO-4068 Stavanger

T: 02316, org. no.: 987 009 713 MVA, www.pwc.no

Statsautoriserte revisorer, medlemmer av Den norske Revisorforening og autorisert regnskapsførerselskap



internkontroll som den finner nødvendig for å kunne utarbeide et årsregnskap som ikke inneholder vesentlig feilinformasjon, verken som følge av misligheter eller utilsiktede feil.

Ved utarbeidelsen av årsregnskapet må ledelsen ta standpunkt til selskapets evne til fortsatt drift og opplyse om forhold av betydning for fortsatt drift. Forutsetningen om fortsatt drift skal legges til grunn for årsregnskapet så lenge det ikke er sannsynlig at virksomheten vil bli avviklet.

Revisors oppgaver og plikter ved revisjonen av årsregnskapet

Vårt mål er å oppnå betryggende sikkerhet for at årsregnskapet som helhet ikke inneholder vesentlig feilinformasjon, verken som følge av misligheter eller utilsiktede feil, og å avgi en revisjonsberetning som inneholder vår konklusjon. Betryggende sikkerhet er en høy grad av sikkerhet, men ingen garanti for at en revisjon utført i samsvar med ISA-ene, alltid vil avdekke vesentlig feilinformasjon. Feilinformasjon kan oppstå som følge av misligheter eller utilsiktede feil. Feilinformasjon er å anse som vesentlig dersom den enkeltvis eller samlet med rimelighet kan forventes å påvirke de økonomiske beslutningene som brukerne foretar på grunnlag av årsregnskapet.

For videre beskrivelse av revisors oppgaver og plikter vises det til:
<https://revisorforeningen.no/revisjonsberetninger>

Stavanger, 20. mars 2023
PricewaterhouseCoopers AS

Per Trygve Årstad
Statsautorisert revisor
(elektronisk signert)



 Securely signed with Brevio

Revisjonsberetning

Signers:

Name	Method	Date
Årstad, Per Trygve	BANKID	2023-04-11 08:45

This document package contains:

- Closing page (this page)
- The original document(s)
- The electronic signatures. These are not visible in the document, but are electronically integrated.



This file is sealed with a digital signature.
The seal is a guarantee for the authenticity
of the document.



Årsberetning RPT Production AS

Virksomhetens art

Selskapets hovedområde er knyttet til prefabrikasjonsarbeider for oljeindustrien. Driften er lokalisert på Klepp. Selskapet er datterselskap til Metall Industri Invest AS.

Redegjørelse for årsregnskapet

Selskapet oppnådde i 2022 driftsinntekter på kr 106,3 mill mot kr 98,2 mill året før. Driftsresultatet ble i 2022 kr 10,0 mill mot kr 12,0 mill året før. Årsresultatet etter skatt ble i 2022 kr 7,7 mill mot kr 9,2 mill året før.

Selskapet hadde i 2022 kr 6,6 mill i positiv kontantstrøm fra driften mot kr 10,5 mill i positiv kontantstrøm året før. Nedgangen skyldes i hovedsak høyere kapitalbinding, særlig i kundefordringer og prosjekter i arbeid. Dette er også hovedårsaken til forskjell mellom driftsresultat og kontantstrøm fra operasjonelle aktiviteter.

I 2022 har selskapet investert kr 0,9 mill i nye driftsmidler mot kr 0,5 mill året før. Investeringer er foretatt for å opprettholde kvalitet og mengde på utstyr som kreves i driften.

Netto kontantstrøm fra finansiering ble i 2022 negativ med kr 11,7 mill mot positiv kr 5,9 mill året før. Årets negative kontantstrøm skyldes i hovedsak nedbetaling av gjeld til andre selskap i konsernet. Ved utgangen av 2022 hadde selskapet kr 20,0 mill i tilgjengelige likvider, mot kr 26,2 mill året før. Selskapets likviditet og finansielle stilling vurderes av styret som tilfredsstillende. Egenkapitalandelen var 27% pr 31.12.2022 mot 31% året før.

Fremtidig utvikling

Styret ser at selskape har god aktivitet og ordresreserve inn i 2023, men forventer at det blir avgjørende å være effektive for å oppnå god margin. Det arbeides løpende med å justere drift i de aktuelle selskapene for å best mulig være tilpasset aktuell markedsituasjon. Styret gjør oppmerksom på at det normalt er betydelig usikkerhet knyttet til vurderinger av fremtidige forhold. Blant annet gir den pågående Russland/Ukraina konflikten generelt økt usikkerhet i markedet. Særlig med hensyn til råvarepriser, leveransetider fra sentrale underleverandører, samt oppstart av nye prosjekter.

Finansiell risiko

Selskapet er eksponert for endringer i olje og gass næringen, og ledelsen og styret arbeider kontinuerlig med å tilpasse disse endringene. Risikoen er etter styrets oppfatning primært knyttet til margin på drift. De fleste inntekter og utgifter er i norske kroner, noe som begrenser risiko knyttet til valuta. Økende lånerenter påvirker finanskostnadene, og konsekvensen av økte renter anses som moderat. En samlet vurdering tilsier moderat markedsrisiko. Betalingsevnen til kunder kan innebære en viss risiko, men historisk har det vært begrenset med tap. Styret vurderer kredittrisikoen som moderat. Selskapet har etter styrets vurdering god likviditet og ubenyttede trekkrammer. Total finansiering og likviditetsrisiko vurderes av styret som moderat.

Fortsatt drift

Etter styrets oppfatning gir det fremlagte årsregnskap for regnskapsåret 2022 et riktig uttrykk for selskapets finansielle stilling og resultat av virksomheten. Etter utgangen av regnskapsåret



har det ikke inntruffet forhold som ikke er tatt hensyn til i årsoppgjøret og som er viktig for å bedømme selskapets finansielle stilling eller resultat. Årsregnskapet for 2022 er avlagt under forutsetning om fortsatt drift.

Arbeidsmiljø, personale og likestilling

Arbeidsmiljøet vurderes som godt og sykefraværet i konsernet var 3,58 % mot 4,1 % året før. En del av fravær skyldes Covid-19. Der har i tillegg være mye fravær som skyldes influensa. Det har ikke forekommet eller blitt rapportert alvorlige arbeidsuhell eller ulykker i løpet av året.

Av totalt antall ansatte i selskapet er 7,5 % kvinner. Styrets medlemmer og daglig leder er menn.

Vi mener at det ikke gjøres forskjeller på ansatte, eller ved ansettelse, på grunn av etnisitet, nasjonal opprinnelse, avstamning, hudfarge, språk, religion eller livssyn.

Ansvarsforsikring

Det er ikke tegnet ansvarsforsikring for selskapets styremedlemmer, daglig leder eller andre medlemmer av ledelsen i selskapet.

Redegjørelse etter åpenhetsloven


Selskapets redegjørelse etter åpenhetsloven vil bli publisert på selskapets nettside, www.rptproduction.no innen fristen 30.06.2023.

Forskning og utvikling

Selskapet har i 2022 ikke har forsknings- og utviklingsaktiviteter av betydning.


Miljørapportering

Virksomhetens bransje medfører verken forurensing eller utslipp som kan være til skade for det ytre miljø.



Roald Aas
Styreleder



Magne Nimki
Daglig leder

Klepp Stasjon 20.03.2023


John Sverre Bergsholm
Styremedlem


Tore Walter Håland
Styremedlem


Jone Aas
Styremedlem


Petter Lunde
Styremedlem



Balanse			
RPT Production AS			
	Note	2022	2021
Eiendeler			
Anleggsmidler			
Immaterielle eiendeler			
Utsatt skattefordel	4	400 771	332 175
Sum immaterielle eiendeler		400 771	332 175
Varige driftsmidler			
Tomter bygninger og annen fast eiendom	2	259 690	0
Maskiner og anlegg	2	1 430 634	1 368 319
Driftsløsøre, inventar o.l	2	574 377	619 912
Sum varige driftsmidler	2	2 264 701	1 988 231
Sum anleggsmidler		2 665 472	2 320 406
Omløpsmidler			
Varer	6	460 478	460 478
Fordringer			
Kundefordringer	7	22 509 224	14 873 332
Opptjent ikke fakturert driftsinntekt	7	12 463 110	9 115 143
Andre kortsiktige fordringer		127 916	115 166
Konsernfordring	8	0	48 127
Sum fordringer		35 100 250	24 151 767
Bankinnskudd, kontanter o.l.	9	6 896 626	12 980 144
Sum omløpsmidler		42 457 354	37 592 389
Sum eiendeler		45 122 827	39 912 796





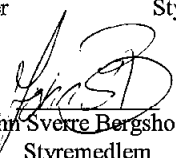
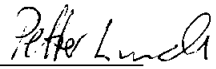


Resultatregnskap			
RPT Production AS			
	Note	2022	2021
Driftsinntekter og driftskostnader			
Salgsinntekt		106 278 834	98 174 761
Annen driftsinntekt		10 000	14 500
Sum driftsinntekter		106 288 834	98 189 261
Varekostnad		46 900 899	41 934 012
Lønnskostnad	1	32 838 736	30 919 154
Avskrivning på varige driftsmidler	2	668 500	573 400
Annen driftskostnad	1, 3	15 928 835	12 781 726
Sum driftskostnader		96 336 970	86 208 292
Driftsresultat		9 951 864	11 980 969
Finansinntekter og finanskostnader			
Annen renteinntekt		77	0
Annen finansinntekt		18	0
Annen rentekostnad		129 435	209 778
Annen finanskostnad		0	1 276
Sum finansposter		-129 340	-211 054
Ordinært resultat før skattekostnad		9 822 524	11 769 916
Skattekostnad på resultat	4	2 164 280	2 612 213
Resultat		7 658 244	9 157 703
Årsresultat		7 658 244	9 157 703
Disponering av årsresultat			
Avsatt konsernbidrag (etter skatt)		7 916 561	9 099 440
Avsatt til annen egenkapital		0	58 263
Overført fra annen egenkapital		258 317	0
Sum disponert	5	7 658 244	9 157 703



Balanse			
RPT Production AS			
	Note	2022	2021
Egenkapital og gjeld			
Innskutt egenkapital			
Aksjekapital	5, 10	32 242	32 242
Overkurs		100 000	100 000
Annen innskutt egenkapital		<u>2 881 457</u>	<u>2 881 457</u>
Sum innskutt egenkapital		3 013 699	3 013 699
Opptjent egenkapital			
Annen egenkapital		<u>9 186 506</u>	<u>9 444 823</u>
Sum opptjent egenkapital		9 186 506	9 444 823
Sum egenkapital	5	12 200 205	12 458 522
Gjeld			
Avsetning for forpliktelser			
Garantiforpliktelser		<u>400 000</u>	<u>400 000</u>
Sum avsetning for forpliktelser		400 000	400 000
Annen langsiktig gjeld			
Gjeld til kredittinstitusjoner	11	<u>0</u>	<u>85 000</u>
Sum annen langsiktig gjeld		0	85 000
Kortsiktig gjeld			
Leverandørgjeld		12 333 288	5 123 701
Skyldige offentlige avgifter		4 871 947	5 224 453
Konserngjeld	8	11 649 437	13 879 567
Annen kortsiktig gjeld		<u>3 667 949</u>	<u>2 741 552</u>
Sum kortsiktig gjeld		32 522 621	26 969 274
Sum gjeld		32 922 621	27 454 274
Sum gjeld og egenkapital		45 122 827	39 912 796

Klepp Stasjon, 20/3-23
Styret i RPT Production AS

 Roald Aas Styreleder	 Jone Aas Styremedlem	 Magne Nimki Daglig leder	 Tore Walter Håland Styremedlem
 John Sverre Bergsholm Styremedlem	 Petter Lunde Styremedlem		



Kontantstrømoppstilling RPT Production AS

	2022	2021
<i>Kontantstrøm fra operasjonelle aktiviteter</i>		
Resultat før skattekostnad	9 822 524	11 769 916
Ordinære avskrivninger	668 500	573 400
Periodens betalte skatt	0	-36 630
Gevinst ved salg av varige driftsmidler	-10 000	0
Endring i kundefordring / prosjekter i arbeid	-10 935 733	-7 218 979
Endring i vareleverandørgjeld	6 495 969	2 822 724
Endring i andre tidsavgrensingsposter	561 141	2 595 759
Netto kontantstrøm fra operasjonelle aktiviteter	6 602 401	10 506 190
<i>Kontantstrøm fra investeringsaktiviteter</i>		
Innbetaling ved salg av varige anleggsmidler	10 000	0
Ubetalinger ved kjøp av varige anleggsmidler	-944 970	-531 157
Netto kontantstrøm fra investeringsaktiviteter	-934 970	-531 157
<i>Kontantstrøm fra finansieringsaktiviteter</i>		
Inn- og ubetaling langsiktig gjeld til kredittinstitusjoner	-85 000	-340 000
Netto inn- og ubetaling konsernmellomværende	-11 665 949	-3 756 410
Netto kontantstrøm fra finansieringsaktiviteter	-11 750 949	-4 096 410
Netto kontantstrøm for perioden	-6 083 518	5 878 623
Kontanter, bankinnskudd ved periodens begynnelse	12 980 144	7 101 521
Kontanter, bankinnskudd ved periodens slutt	6 896 626	12 980 144



RPT Production AS

Noter til årsregnskapet 2022

Regnskapsprinsipper

Årsregnskapet er satt opp i samsvar med regnskapsloven og god regnskapsskikk. Årsregnskapet er avlagt under forutsetning om fortsatt drift

Inntekter

Inntektsføring ved salg av varer skjer på overdragelsestidspunktet. Tjenester inntektsføres etter hvert som de leveres. Oppjøst ikke fakturert inntekt er knyttet til pågående arbeid utført pr 31.12 som ikke er utfakturert ved årsslutt. Selskapet har lagt til grunn kalkulert inntekt basert på utført arbeid i beregningen. Tilhørende kostnad er ført som varekost eller lønnskostnad i resultatregnskapet.

Hovedregel for vurdering og klassifisering av eiendeler og gjeld

Eiendeler bestemt til varig eie eller bruk er klassifisert som anleggsmidler. Andre eiendeler er klassifisert som omløpsmidler. Fordringer som skal tilbakebetales innen ett år er uansett klassifisert som omløpsmidler. Ved klassifisering av gjeld er analoge kriterier lagt til grunn.

Anleggsmidler vurderes til anskaffelseskost, men nedskrives til virkelig verdi når verdifallet forventes å ikke være forbigående. Anleggsmidler med begrenset økonomisk levetid avskrives planmessig. Langsiktig gjeld balanseføres til nominelt beløp på etableringstidspunktet.

Omløpsmidler vurderes til laveste av anskaffelseskost og virkelig verdi. Kortsiktig gjeld balanseføres til nominelt beløp på etableringstidspunktet.

Enkelte poster er i samsvar med regnskapsloven vurdert etter spesielle vurderingsregler. Det redegjøres nærmere for disse nedenfor

Varige driftsmidler

Varige driftsmidler avskrives over forventet økonomisk levetid. Avskrivningene er fordelt lineært over antatt økonomisk levetid.

Varer

Varebeholdningene består i det vesentligste av salgsvarer og rekvisita for gassvirksomhet, samt varer i arbeid på mekanisk virksomhet. Varene er vurdert til laveste verdi av full tilvirkningskost og virkelig verdi. Virkelig verdi er netto salgsværdi på fremtidig salgstidspunkt.

Fordringer

Kundefordringer og andre fordringer oppføres til pålydende etter fradrag for avsetning til forventet tap. Avsetning til tap gjøres på grunnlag av en individuell vurdering av de enkelte fordringene. I tillegg gjøres det for øvrige kundefordringer en uspesifisert avsetning for å dekke antatt tap.

Valuta

Pengeposter i utenlandsk valuta omregnes til balansedagens kurs.

Skatter

Skattekostnaden i resultatregnskapet omfatter både periodens betalbare skatt og endring i utsatt skatt. Utsatt skatt beregnes med aktuell skattesats på grunnlag av de midlertidige forskjeller som eksisterer mellom regnskapsmessige og skattemessige verdier, samt eventuelt ligningsmessig underskudd til fremføring ved utgangen av regnskapsåret. Skatteøkende og skattereduserende midlertidige forskjeller som reverserer eller kan reversere i samme periode er utlignet. Oppføring av utsatt skattefordel på netto skattereduserende forskjeller som ikke er utlignet og underskudd til fremføring, begrunnes med antatt fremtidig inntjening. Utsatt skatt og skattefordel som kan balanseføres oppføres netto i balansen. Utsatt skatt regnskapsføres til nominelt beløp.

Skattereduksjon ved avgitt konsernbidrag, og skatt på mottatt konsernbidrag føres direkte mot skatt i balansen (mot betalbar skatt hvis konsernbidraget har virkning på betalbar skatt og mot utsatt skatt hvis konsernbidraget har virkning på utsatt skatt).

Kontantstrømoppstilling

Kontantstrømoppstillingen utarbeides etter den indirekte metoden. Kontanter og kontantekvivalenter omfatter kontanter, bankinnskudd and andre kortsiktige, likvide plasseringer som umiddelbart og med uvesentlig kursrisiko kan konverteres til kjente kontantbeløp og med gjenværende løpetid mindre enn tre måneder fra anskaffelsesdato.



RPT Production AS

Noter til årsregnskapet 2022

Note 1 Lønnskostnader, antall ansatte, godtgjørelse til daglig leder mv.

Lønnskostnader	2022	2021
Lønninger	26 098 479	25 259 381
Arbeidsgiveravgift	3 846 013	3 694 796
Pensjonskostnader	1 126 813	1 061 500
Andre sosiale kostnader	1 767 431	903 477
Sum lønnskostnader	32 838 736	30 919 154
Gjennomsnittelig antall årsverk	38,5	39,0

Det er ikke gitt lån til daglig leder eller styret. Det foreligger ingen spesielle avtaler til daglig leder eller styrets leder ved opphør/ending av ansettelsesforhold eller bonusavtaler i den løpende driften.

Ytelser til ledende personer	Medlemmer av styret	
	Daglig leder	Medlemmer av styret
Lønn	1 457 928	2 797 514
Styregodtgjørelse	0	62 820
Annen godtgjørelse	65 268	159 406
Pensjonskostnader	62 947	120 784

Selskapet er pliktig til å ha tjenestepensjonsordning etter lov om obligatorisk tjenestepensjon og selskapet har pensjonsordninger som oppfyller kravene etter denne loven.

Kostnadsført godtgjørelse til revisor	2022	2021
Revisjon inkl teknisk utarbeidelse av årsregnskap	129 422	121 750
Bistand inkl teknisk utarbeidelse av ligningspapirer	16 750	10 250
Sum godtgjørelse til revisor	146 172	132 000

Beløpene er eksklusiv mva.

Note 2 Varige driftsmidler

Selskapet:	Tomter, bygninger og annen fast eiendom	Maskiner og anlegg	Driftsløsøre, inventar o.l	Sum
	Anskaffelseskost 1.1.	0	21 153 214	4 851 779
Tilgang	273 290	498 015	173 665	944 970
Anskaffelseskost 31.12.	273 290	21 651 229	5 025 444	26 949 963
Akk. avskrivninger 1.1.	0	19 784 895	4 231 866	24 016 762
Årets avskrivning	13 600	435 700	219 200	668 500
Akk. avskrivninger 31.12.	13 600	20 220 595	4 451 066	24 685 262
Bokført verdi 31.12.	259 690	1 430 634	574 377	2 264 701
Avskrivningssats	20 %	10-33%	10-33%	
	Lineær	Lineær	Lineær	



RPT Production AS

Noter til årsregnskapet 2022

Note 3 Leasing og leie av driftsmidler

Årlig kostnad leieforhold	2022	2021
Leasing transportmidler	0	7 239
Leie lokaler	5 759 044	5 504 600
Leasing av maskiner og utstyr	856 953	917 222
Sum leiekostnader i resultatet	6 615 997	6 429 061

Selskapet leier maskiner og utstyr gjennom leasing. Leietiden er for 3-7 år avhengig av maskintype. Transportmidler leases over perioder på 3-5 år. Selskapet forventer å leie nye transportmidler ved utløp av eksisterende leie. Selskapet leier lokaler og driftsbygninger av RPT Invest AS og Orstad Eiendom AS. Leieforholdet med begge selskaper er løpende med årlig justering til markedsleie.

Note 4 Skatt

Midlertidige forskjeller	2022	2021	Endring
Varige driftsmidler	-938 138	-1 109 886	171 748
Andre avsetninger	-883 550	-400 000	-483 550
Netto midl. forskjeller før underskudd til fremf.	-1 821 688	-1 509 886	-311 802
Grunnlag for utsatt / skattefordel i balansen	-1 821 688	-1 509 886	-311 802
Utsatt skatt/(- utsatt skattefordel)	-400 771	-332 175	-68 596
Skattesats	22 %	22 %	

Årets skattekostnad på ordinært resultat fremkommer slik:

Grunnlag for betalbar skatt	2022	2021
Resultat før skattekostnad	9 822 524	11 769 916
Permanente forskjeller	15 111	103 780
Endring i midlertidige forskjeller	311 802	-207 746
Grunnlag for årets skattekostnad	10 149 437	11 665 949
Avgitt konsernbidrag med skattemessig effekt	-10 149 437	-11 665 949
Grunnlag for betalbar skatt i balansen	0	0
Grunnlag for betalbar skatt (A * 22%)	2 232 876	2 566 509
Endring i utsatt skatt	-68 596	45 704
Sum skattekostnad på ordn. resultat	2 164 280	2 612 213

Betalbar skatt i balansen

Betalbar skatt (B * 22%)	0	0
Betalbar skatt i balansen	0	0



RPT Production AS

Noter til årsregnskapet 2022

Note 5 Egenkapital

Egenkapital	Aksjekapital	Overkursfond	Annen innskutt egenkapital	Annen egenkapital	Sum egenkapital
Egenkapital 01.01.	32 242	100 000	2 881 457	9 444 823	12 458 522
Årsresultat	0	0	0	7 658 244	7 658 244
Avgitt konsernbidrag	0	0	0	-7 916 581	-7 916 581
Sum egenkapital 31.12	32 242	100 000	2 881 457	9 186 506	12 200 205

Note 6 Varebeholdning

	2022	2021
Råvarer/handelsvarer	460 478	460 478
Ukurans	0	0
Bokført verdi av varebeholdning	460 478	460 478

Note 7 Kundefordringer og opptjente ikke fakturerte inntekter

	2022	2021
Kundefordringer pålydende	22 992 774	14 873 333
Avsetning tap kundefordringer	-483 550	0
Sum kundefordringer	22 509 224	14 873 333

	2022	2021
Opptjent ikke fakturert inntekt	12 463 110	9 115 143

Note 8 Mellomregning nærstående

	2022	2021
Kortsiktig kundefordring Quality NDT AS	0	29 288
Kortsiktig kundefordring Quality Lab AS	0	18 840
Sum konserninterne fordringer	0	48 127

Kortsiktig leverandørgjeld Quality Lab AS	0	52 275
Kortsiktig leverandørgjeld Quality NDT AS	0	661 343
Kortsiktig gjeld Metall Industri Invest AS	1 500 000	1 500 000
Avgitt konsernbidrag til Metall Industri Invest AS	10 123 683	11 665 949
Avgitt konsernbidrag Orstad Eiendom	25 754	0
Sum konsernintern gjeld	11 649 437	13 879 567

Note 9 Bundne midler

	2022	2021
Bundet forskuddstrekk	1 879 847	1 776 782



RPT Production AS

Noter til årsregnskapet 2022

Note 10 Aksjekapital og aksjonærinformasjon

Selskapets aksjekapital består av 25 363 aksjer pålydende kr 1,2711864. Alle aksjene eies av Metall Industri Invest AS. Alle aksjer har like rettigheter. Styret og ledelse har indirekte eierskap gjennom aksjer i Metall Industri Invest AS.

Navn	Posisjon	% indirekte eierskap
Magne Nirkki	Daglig leder	4,14 %
Roald Aas	Styrets leder	36,13 %
John Sverre Bergsholm	Styremedlem	5,55 %
Jone Aas	Styremedlem	3,61 %
Petter Lunde	Styremedlem	1,96 %
Tore Walter Håland	Styremedlem	8,42 %

Note 11 Langsiktig gjeld, gjeld sikret med pant, panstillelser og garantier

Bokført gjeld, sikret ved pant	2022	2021
Gjeld til kredittinstitusjoner langsiktig	0	85 000
Sum gjeld sikret ved pant	0	85 000

Langsiktig gjeld med forfall mer enn 5 år frem i tid er 0 kr.