



ÅRSREGNSKAPET FOR REGNSKAPSÅRET 2025 - GENERELL INFORMASJON

Enheten

Organisasjonsnummer: 917 999 899
Organisasjonsform: Aksjeselskap
Foretaksnavn: REDNINGSVERKET UTLEIE AS
Forretningsadresse: Missingmyrveien 16
1640 RÅDE

Regnskapsår

Årsregnskapets periode: 01.01.2025 - 31.12.2025

Konsern

Morselskap i konsern: Nei

Regnskapsregler

Regler for små foretak benyttet: Ja
Benyttet ved utarbeidelsen av årsregnskapet til selskapet: Regnskapslovens alminnelige regler

Årsregnskapet fastsatt av kompetent organ

Bekreftet av representant for selskapet: Per Anders Peterson
Dato for fastsettelse av årsregnskapet: 02.03.2026

Grunnlag for avgivelse

År 2025: Årsregnskapet er elektronisk innlevert
År 2024: Tall er hentet fra elektronisk innlevert årsregnskap fra 2025

Det er ikke krav til at årsregnskapet m.v. som sendes til Regnskapsregisteret er undertegnet. Kontrollen på at dette er utført ligger hos revisor/enhetens øverste organ. Sikkerheten ivaretas ved at innsender har rolle/rettighet for innsending av årsregnskapet via Altinn, og ved at det bekreftes at årsregnskapet er fastsatt av kompetent organ.

Brønnøysundregistrene, 12.03.2026



Resultatregnskap

Beløp i: NOK	Note	2025	2024
RESULTATREGNSKAP			
Inntekter			
Salgsinntekt		13 818 553	11 326 223
Annen driftsinntekt		2 757 988	110 000
Sum inntekter		16 576 541	11 436 223
Kostnader			
Varekostnad		831 963	851 023
Lønnskostnad	1	15 237	20 000
Avskrivning av driftsmidler	2	306 716	690 507
Nedskrivning av varige driftsmidler og immaterielle eiendeler	2		
Annen driftskostnad		6 946 997	5 540 044
Sum kostnader		8 100 912	7 101 575
Driftsresultat		8 475 628	4 334 648
Finansinntekter og finanskostnader			
Annen renteinntekt		218 537	314 929
Annen finansinntekt		78 827	32 614
Sum finansinntekter		297 364	347 543
Annen rentekostnad		6 951	2 445
Sum finanskostnader		6 951	2 445
Netto finans		290 413	345 098
Resultat før skattekostnad		8 766 041	4 679 746
Skattekostnad	3	1 929 991	1 029 544
Årsresultat		6 836 050	3 650 202
Årsresultat etter minoritetsinteresser		6 836 050	3 650 202
Totalresultat		6 836 050	3 650 202
Overføringer og disponeringer			



Resultatregnskap

Beløp i: NOK	Note	2025	2024
Avsatt til annen egenkapital		6 836 050	3 650 202
Sum overføringer og disponeringer		6 836 050	3 650 202



Balanse

Beløp i: NOK	Note	2025	2024
BALANSE - EIENDELER			
Anleggsmidler			
Immaterielle eiendeler			
Utvikling	2		
Konsesjoner, patenter o.l.	2		
Utsatt skattefordel	3		
Goodwill	2		
Varige driftsmidler			
Tomter, bygninger o.a. fast eiendom	2		
Maskiner og anlegg	2		
Bergningsbiler	2	219 667	699 395
Inventar o.a. utstyr	2	19 833	33 833
Sum varige driftsmidler		239 500	733 228
Finansielle anleggsmidler			
Lån til foretak i samme konsern	4		1 520 000
Andre langsiktige fordringer			200 195
Sum finansielle anleggsmidler			1 720 195
Sum anleggsmidler		239 500	2 453 423
Omløpsmidler			
Varer			
Fordringer			
Kundefordringer	4	137 313	142 158
Andre kortsiktige fordringer	4	979 987	869 702
Konsernfordringer		4 163 093	
Sum fordringer	4	5 280 393	1 011 859
Bankinnskudd, kontanter og lignende			
Bankinnskudd		6 197 835	6 277 964
Sum bankinnskudd, kontanter og lignende		6 197 835	6 277 964
Sum omløpsmidler		11 478 228	7 289 823



Balanse

Beløp i: NOK	Note	2025	2024
SUM EIENDELER		11 717 728	9 743 246
BALANSE - EGENKAPITAL OG GJELD			
Egenkapital			
Innskutt egenkapital			
Aksjekapital	5	600 000	600 000
Overkurs		2 034 706	2 034 706
Sum innskutt egenkapital		2 634 706	2 634 706
Opptjent egenkapital			
Annen egenkapital		5 503 087	4 667 038
Sum opptjent egenkapital		5 503 087	4 667 038
Sum egenkapital	6	8 137 793	7 301 744
Gjeld			
Langsiktig gjeld			
Utsatt skatt	3	498 498	100 745
Sum avsetninger for forpliktelser		498 498	100 745
Annen langsiktig gjeld			
Gjeld til kredittinstitusjoner	4		
Konserngjeld	4		
Sum langsiktig gjeld		498 498	100 745
Kortsiktig gjeld			
Leverandørgjeld	4	990 806	957 644
Betalbar skatt	3	1 532 238	1 139 062
Skyldig offentlige avgifter		540 497	243 818
Annen kortsiktig gjeld	4	17 896	234
Sum kortsiktig gjeld	4	3 081 437	2 340 757
Sum gjeld		3 579 935	2 441 502
SUM EGENKAPITAL OG GJELD		11 717 728	9 743 246



Balanse

Beløp i: NOK	Note	2025	2024
---------------------	-------------	-------------	-------------



Brønnøysundregistrene

ÅRSREGNSKAP FOR REGNSKAPSÅRET 2025 - GENERELL INFORMASJON

Journalnummer: 2026 329744

Enheten

Organisasjonsnummer: 917 999 899
Organisasjonsform: Aksjeselskap
Foretaksnavn: REDNINGSVERKET UTLEIE AS
Forretningsadresse: Missingmyrveien 16
1640 RÅDE

Regnskapsår

Årsregnskapets periode: 01.01.2025 - 31.12.2025

Konsern

Morselskap i konsern: Nei

Regnskapsregler

Regler for små foretak benyttet: Ja
Benyttet ved utarbeidelsen av
årsregnskapet til selskapet: Regnskapslovens alminnelige regler

Årsregnskapet fastsatt av kompetent organ

Bekreftet av representant for selskapet: Per Anders Peterson
Dato for fastsettelse av årsregnskapet: 02.03.2026

Revisjon

Årsregnskapet er utarbeidet av ekstern
autorisert regnskapsfører: Ja
Ekstern autorisert regnskapsfører har i
løpet av regnskapsåret bistått ved den
løpende regnskapsføringen eller utført
andre tjenester for selskapet enn å
utarbeide årsregnskapet: Ja

Grunnlag for avgivelse

År 2025: Årsregnskap er elektronisk innlevert.
År 2024: Tall er hentet fra elektronisk innlevert årsregnskap fra 2025.

Det er ikke krav til at årsregnskapet m.v. som sendes til Regnskapsregisteret er undertegnet. Kontrollen på at dette er utført ligger hos revisor/enhetens øverste organ. Sikkerheten ivaretas ved at innsender har rolle/rettighet for innsending av årsregnskapet via Altinn, og ved at det bekreftes at årsregnskapet er fastsatt av kompetent organ.

Brønnøysundregistrene, 11.03.2026

Brønnøysundregistrene
Postadresse: Postboks 900, 8910 Brønnøysund
Telefon: 75 00 75 00
E-post: firmapost@brreg.no Internett: www.brreg.no
Organisasjonsnummer: 974 760 673



Organisasjonsnr: 917 999 899
REDNINGSVERKET UMLEIE AS

RESULTATREGNSKAP

Beløp i: NOK	Note	2025	2024
RESULTATREGNSKAP			
Inntekter			
Salgsinntekt		13 818 553	11 326 223
Annen driftsinntekt		2 757 988	110 000
Sum inntekter		16 576 541	11 436 223
Kostnader			
Varekostnad		831 963	851 023
Lønnskostnad	1	15 237	20 000
Avskrivning av driftsmidler	2	306 716	690 507
Nedskrivning av varige driftsmidler og immaterielle eiendeler	2		
Annen driftskostnad		6 946 997	5 540 044
Sum kostnader		8 100 912	7 101 575
Driftsresultat		8 475 628	4 334 648
Finansinntekter og finanskostnader			
Annen renteinntekt		218 537	314 929
Annen finansinntekt		78 827	32 614
Sum finansinntekter		297 364	347 543
Annen rentekostnad		6 951	2 445
Sum finanskostnader		6 951	2 445
Netto finans		290 413	345 098
Resultat før skattekostnad		8 766 041	4 679 746
Skattekostnad	3	1 929 991	1 029 544
Årsresultat		6 836 050	3 650 202
Årsresultat etter minoritetsinteresser		6 836 050	3 650 202
Totalresultat		6 836 050	3 650 202
Overføringer og disponeringer			
Avsatt til annen egenkapital		6 836 050	3 650 202
Sum overføringer og disponeringer		6 836 050	3 650 202



Organisasjonsnr: 917 999 899
REDNINGSVERKET UTLEIE AS

BALANSE

Beløp i: NOK	Note	2025	2024
BALANSE - EIENDELER			
Anleggsmidler			
Immaterielle eiendeler			
Utvikling	2		
Konsesjoner, patenter o.l.	2		
Utsatt skattefordel	3		
Goodwill	2		
Varige driftsmidler			
Tomter, bygninger o.a. fast eiendom	2		
Maskiner og anlegg	2		
Bergningsbiler	2	219 667	699 395
Inventar o.a. utstyr	2	19 833	33 833
Sum varige driftsmidler		239 500	733 228
Finansielle anleggsmidler			
Lån til foretak i samme konsern	4		1 520 000
Andre langsiktige fordringer			200 195
Sum finansielle anleggsmidler			1 720 195
Sum anleggsmidler		239 500	2 453 423
Omløpsmidler			
Varer			
Fordringer			
Kundefordringer	4	137 313	142 158
Andre kortsiktige fordringer	4	979 987	869 702
Konsernfordringer		4 163 093	
Sum fordringer	4	5 280 393	1 011 859
Bankinnskudd, kontanter og lignende			
Bankinnskudd		6 197 835	6 277 964
Sum bankinnskudd, kontanter og lignende		6 197 835	6 277 964
Sum omløpsmidler		11 478 228	7 289 823
SUM EIENDELER		11 717 728	9 743 246
BALANSE - EGENKAPITAL OG GJELD			



Egenkapital			
Innskutt egenkapital			
Aksjekapital	5	600 000	600 000
Overkurs		2 034 706	2 034 706
Sum innskutt egenkapital		2 634 706	2 634 706
Opptjent egenkapital			
Annen egenkapital		5 503 087	4 667 038
Sum opptjent egenkapital		5 503 087	4 667 038
Sum egenkapital	6	8 137 793	7 301 744
Gjeld			
Langsiktig gjeld			
Utsatt skatt	3	498 498	100 745
Sum avsetninger for forpliktelses		498 498	100 745
Annen langsiktig gjeld			
Gjeld til kredittinstitusjoner	4		
Konserngjeld	4		
Sum langsiktig gjeld		498 498	100 745
Kortsiktig gjeld			
Leverandørgjeld	4	990 806	957 644
Betalbar skatt	3	1 532 238	1 139 062
Skyldig offentlige avgifter		540 497	243 818
Annen kortsiktig gjeld	4	17 896	234
Sum kortsiktig gjeld	4	3 081 437	2 340 757
Sum gjeld		3 579 935	2 441 502
SUM EGENKAPITAL OG GJELD		11 717 728	9 743 246



Organisasjonsnr: 917 999 899
REDNINGSVERKET UMLEIE AS

NOTEOPPLYSNINGER - SELSKAP

- alle poster oppgitt i hele tall

Note

Antall årsverk i regnskapsåret
0.00



Til generalforsamlingen i Redningsverket Utleie AS

Uavhengig revisors beretning

Uttalelse om revisjonen av årsregnskapet

Konklusjon

Vi har revidert Redningsverket Utleie AS sitt årsregnskap som viser et overskudd på kr 6 836 050. Årsregnskapet består av balanse per 31. desember 2025, resultatregnskap for regnskapsåret avsluttet per denne datoen og noter til årsregnskapet, herunder et sammendrag av viktige regnskapsprinsipper.

Etter vår mening

- oppfyller årsregnskapet gjeldende lovkrav, og
- gir årsregnskapet et rettviseende bilde av selskapets finansielle stilling per 31. desember 2025, og av dets resultater for regnskapsåret avsluttet per denne datoen i samsvar med regnskapslovens regler og god regnskapsskikk i Norge.

Grunnlag for konklusjonen

Vi har gjennomført revisjonen i samsvar med den internasjonale revisjonsstandarden for revisjon av regnskap til mindre komplekse enheter (ISA for MKE). Våre oppgaver og plikter i henhold til ISA for MKE er beskrevet nedenfor under *Revisors oppgaver og plikter ved revisjonen av årsregnskapet*. Vi er uavhengige av selskapet i samsvar med kravene i relevante lover og forskrifter i Norge og International Code of Ethics for Professional Accountants (inkludert internasjonale uavhengighetsstandarder) utstedt av the International Ethics Standards Board for Accountants (IESBA-reglene), og vi har overholdt våre øvrige etiske forpliktelser i samsvar med disse kravene. Innhentet revisjonsbevis er etter vår vurdering tilstrekkelig og hensiktsmessig som grunnlag for vår konklusjon.

Ledelsens ansvar for årsregnskapet

Styret og daglig leder (ledelsen) er ansvarlig for å utarbeide årsregnskapet og for at det gir et rettviseende bilde i samsvar med regnskapslovens regler og god regnskapsskikk i Norge. Ledelsen er også ansvarlig for slik intern kontroll som den finner nødvendig for å kunne utarbeide et årsregnskap som ikke inneholder vesentlig feilinformasjon, verken som følge av misligheter eller feil.

Ved utarbeidelsen av årsregnskapet må ledelsen ta standpunkt til selskapets evne til fortsatt drift og opplyse om forhold av betydning for fortsatt drift. Forutsetningen om fortsatt drift skal legges til grunn for årsregnskapet så lenge det ikke er sannsynlig at virksomheten vil bli avviklet.

Revisors oppgaver og plikter ved revisjonen av årsregnskapet

Vårt mål med revisjonen er å oppnå betryggende sikkerhet for at årsregnskapet som helhet ikke inneholder vesentlig feilinformasjon, verken som følge av misligheter eller utilsiktede feil, og å avgi en revisjonsberetning som inneholder vår konklusjon. Betryggende sikkerhet er en høy grad av sikkerhet, men ingen garanti for at en revisjon utført i samsvar med lov, forskrift og god revisjonsskikk i Norge, herunder ISA for MKE, alltid vil avdekke vesentlig feilinformasjon som eksisterer. Feilinformasjon kan oppstå som følge av misligheter eller utilsiktede feil. Feilinformasjon blir vurdert som vesentlig dersom

Krogh Revisjon AS, Ekholtveien 114, 1526 Moss
T: 98 26 42 94, org.no.: 916 131 720 MVA, kroghrevisjon.no
Statsautorisert revisor, medlem av Den norske Revisorforening og autorisert regnskapsførerselskap



den enkeltvis eller samlet med rimelighet kan forventes å påvirke økonomiske beslutninger som brukerne foretar basert på årsregnskapet.

Som del av en revisjon i samsvar med lov, forskrift og god revisjonsskikk i Norge, herunder ISA for MKE, utøver vi profesjonelt skjønn og utviser profesjonell skepsis gjennom hele revisjonen. I tillegg:

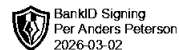

- identifiserer og anslår vi risikoen for vesentlig feilinformasjon i regnskapet, enten det skyldes misligheter eller utilsiktede feil. Vi utformer og gjennomfører revisjonshandlinger for å håndtere slike risikoer, og innhenter revisjonsbevis som er tilstrekkelig og hensiktsmessig som grunnlag for vår konklusjon. Risikoen for at vesentlig feilinformasjon som følge av misligheter ikke blir avdekket, er høyere enn for feilinformasjon som skyldes utilsiktede feil, siden misligheter kan innebære samarbeid, forfalskning, bevisste utelatelser, uriktige fremstillinger eller overstyring av intern kontroll.
- opparbeider vi oss en forståelse av den interne kontroll som er relevant for revisjonen, for å utforme revisjonshandlinger som er hensiktsmessige etter omstendighetene, men ikke for å gi uttrykk for en mening om effektiviteten av selskapets interne kontroll.
- evaluerer vi om de anvendte regnskapsprinsippene er hensiktsmessige og om regnskapsestimatene og tilhørende noteopplysninger utarbeidet av ledelsen er rimelige.
- konkluderer vi på hensiktsmessigheten av ledelsens bruk av fortsatt drift-forutsetningen ved avleggelsen av regnskapet, basert på innhentede revisjonsbevis, og hvorvidt det foreligger vesentlig usikkerhet knyttet til hendelser eller forhold som kan skape tvil av betydning om selskapets evne til fortsatt drift. Dersom vi konkluderer med at det eksisterer vesentlig usikkerhet, kreves det at vi i revisjonsberetningen henleder oppmerksomheten på tilleggsopplysningene i årsregnskapet, eller, dersom slike tilleggsopplysninger ikke er tilstrekkelige, at vi modifiserer vår konklusjon om årsregnskapet. Våre konklusjoner er basert på revisjonsbevis innhentet inntil datoen for revisjonsberetningen. Etterfølgende hendelser eller forhold kan imidlertid medføre at selskapet ikke fortsetter driften.
- evaluerer vi den samlede presentasjonen, strukturen og innholdet i årsregnskapet, inkludert tilleggsopplysningene, og hvorvidt årsregnskapet gir uttrykk for de underliggende transaksjonene og hendelsene på en måte som gir et rettvise bilde.

Vi kommuniserer med styret blant annet om det planlagte omfanget av revisjonen og til hvilken tid revisjonsarbeidet skal utføres. Vi utveksler også informasjon om forhold av betydning som vi har avdekket i løpet av revisjonen, herunder om eventuelle svakheter av betydning i den interne kontrollen.

Moss, 2. mars 2026
Krogh Revisjon AS



Nils-Kristian Krogh
Statsautorisert revisor

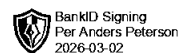
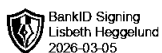


Årsregnskap 2025

Redningsverket Utleie AS

Resultatregnskap
Balanse
Noter til regnskapet
Revisjonsberetning

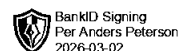

Org.nr.: 917 999 899



Resultatregnskap

Redningsverket Utleie AS

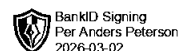

	Note	2025	2024
Driftsinntekter og driftskostnader			
Salgsinntekt		13 818 553	11 326 223
Annen driftsinntekt		2 757 988	110 000
Sum driftsinntekter		16 576 541	11 436 223
Varekostnad		831 963	851 023
Lønnskostnad	1	15 237	20 000
Avskrivning av driftsmidler	2	306 716	690 507
Annen driftskostnad		6 946 997	5 540 044
Sum driftskostnader		8 100 912	7 101 575
Driftsresultat		8 475 628	4 334 648
Finansinntekter og finanskostnader			
Annen renteinntekt		218 537	314 929
Annen finansinntekt		78 827	32 614
Annen rentekostnad		6 951	2 445
Resultat av finansposter		290 413	345 098
Resultat før skattekostnad		8 766 041	4 679 746
Skattekostnad	3	1 929 991	1 029 544
Resultat		6 836 050	3 650 202
Årsresultat		6 836 050	3 650 202
Overføringer			
Avsatt til annen egenkapital		6 836 050	3 650 202
Sum overføringer		6 836 050	3 650 202



Balanse

Redningsverket Utleie AS

Eiendeler	Note	2025	2024
Anleggsmidler			
Immaterielle eiendeler			
Varige driftsmidler			
Bergningsbiler	2	219 667	699 395
Inventar o.a. utstyr	2	19 833	33 833
Sum varige driftsmidler		239 500	733 228
Finansielle anleggsmidler			
Lån til foretak i samme konsern	4	0	1 520 000
Andre langsiktige fordringer		0	200 195
Sum finansielle anleggsmidler		0	1 720 195
Sum anleggsmidler		239 500	2 453 423
Omløpsmidler			
Fordringer			
Kundefordringer	4	137 313	142 158
Andre kortsiktige fordringer	4	979 987	869 702
Konsernfordringer		4 163 093	0
Sum fordringer	4	5 280 393	1 011 859
Investeringer			
Bankinnskudd		6 197 835	6 277 964
Sum omløpsmidler		11 478 228	7 289 823
Sum eiendeler		11 717 728	9 743 246



Balanse

Redningsverket Utleie AS

Egenkapital og gjeld	Note	2025	2024
Egenkapital			
Innskutt egenkapital			
Aksjekapital	5	600 000	600 000
Overkurs		2 034 706	2 034 706
Sum innskutt egenkapital		2 634 706	2 634 706
Opptjent egenkapital			
Annen egenkapital		5 503 087	4 667 038
Sum opptjent egenkapital		5 503 087	4 667 038
Sum egenkapital	6	8 137 793	7 301 744
Gjeld			
Avsetning for forpliktelser			
Utsatt skatt	3	498 498	100 745
Sum avsetning for forpliktelser		498 498	100 745
Annen langsiktig gjeld			
Kortsiktig gjeld			
Leverandørgjeld	4	990 806	957 644
Betalbar skatt	3	1 532 238	1 139 062
Skyldig offentlige avgifter		540 497	243 818
Annen kortsiktig gjeld	4	17 896	234
Sum kortsiktig gjeld	4	3 081 437	2 340 757
Sum gjeld		3 579 935	2 441 502
Sum egenkapital og gjeld		11 717 728	9 743 246

02.03.2026

Styret i Redningsverket Utleie AS

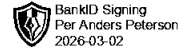
Per Anders Peterson
styremedlem/daglig leder

Bjarte Kaldestad
styreleder

Lisbeth Heggelund
styremedlem

Redningsverket Utleie AS

Side 4



Redningsverket Utleie AS

Noter 2025

Regnskapsprinsipper

Årsregnskapet er satt opp i samsvar med regnskapsloven og NRS 8 - God regnskapsskikk for små foretak.

Driftsinntekter

Selskapet driver med utleie av bergingsbiler, maskiner og utstyr. Inntektsføring ved utleie vurderes til virkelig verdi av vederlag, netto etter fradrag for merverdiavgift, returer, rabatter og andre avslag. Inntektsføring skjer på leveringstidspunktet. Tjenester inntektsføres etter hvert som de leveres.

Skatt

Skattekostnaden i resultatregnskapet omfatter både periodens betalbare skatt og endring i utsatt skatt. Utsatt skatt er beregnet med 22% på grunnlag av de midlertidige forskjeller som eksisterer mellom regnskapsmessige og skattemessige verdier, samt ligningsmessig underskudd til fremføring ved utgangen av regnskapsåret. Skatteøkende og skattereduserende midlertidige forskjeller som reverserer eller kan reverseres i samme periode er utlignet og nettoført.

Klassifisering og vurdering av balanseposter

Eiendeler bestemt til varig eie eller bruk er klassifisert som anleggsmidler. Eiendeler som er knyttet til varekretsløpet er klassifisert som omløpsmidler. Fordringer klassifiseres som omløpsmidler hvis de skal tilbakebetales i løpet av ett år. For gjeld er analoge kriterier lagt til grunn. Første års avdrag på langsiktige fordringer og langsiktig gjeld klassifiseres likevel ikke som omløpsmiddel og kortsiktig gjeld.

Varige driftsmidler

Tomter avskrives ikke. Varige driftsmidler balanseføres og avskrives lineært over driftsmidlenes forventede levetid dersom de har antatt levetid over 3 år og har en kostpris som overstiger kr 30 000. Vedlikehold av driftsmidler kostnadsføres løpende. Påkostninger eller forbedringer tillegges driftsmidlets kostpris og avskrives i takt med driftsmidlet. Skillet mellom vedlikehold og påkostning/forbedring regnes i forhold til driftsmidlets stand ved kjøp av driftsmidlet. Utgifter til leie av driftsmidler kostnadsføres. Forskuddsbetalinger balanseføres som forskuddsbetalt kostnad, og fordeles over leieperioden.

Fordringer

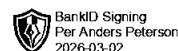

Kundefordringer og andre fordringer oppføres til pålydende etter fradrag for avsetning til forventet tap. Avsetning til tap gjøres på grunnlag av en individuell vurdering av de enkelte fordringene.

Note 1 Lønnskostnader

Redningsverket Utleie AS har ingen ansatte. Lønnskostnaden består av godtgjørelse til styret.

Note 2 Varige driftsmidler

	Maskiner og anlegg	Bergingsbiler	Inventar og utstyr	Totalt
Anskaffelseskost 01.01.2025	580 000	4 646 812	325 000	5 551 812
Tilgang	0	0	0	0
Avgang	0	-2 152 536	0	-2 152 536
Anskaffelseskost 31.12.2025	580 000	2 494 276	325 000	3 399 276
Akkumulerte avskrivninger	580 000	2 274 609	305 167	3 159 776
Bokført verdi 31.12.2025	0	219 667	19 833	239 500
Årets avskrivninger	0	292 716	14 000	306 716
Forventet økonomisk levetid	3-5 år	3-5 år	3-5 år	
Avskrivningsplan	Lineær	Lineær	Lineær	



Redningsverket Utleie AS

Noter 2025

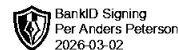

Note 3 Skatt

Skatteeffekten av midlertidige forskjeller og underskudd til fremføring som har gitt opphav til utsatt skatt og utsatte skattefordeler, spesifisert på typer av midlertidige forskjeller:

	2025	2024	Endring
Varige driftsmidler	2 265 899	457 933	-1 807 966
Sum	2 265 899	457 933	-1 807 966
Grunnlag for beregning av utsatt skatt	2 265 899	457 933	-1 807 966
Utsatt skatt (22 %)	498 498	100 745	-397 753
Grunnlag skatt i resultat og balanse	2025	2024	
Skattepliktig inntekt:			
Resultat før skatt	8 766 041	4 679 746	
Permanente forskjeller	6 641	0	
Endring i midlertidige forskjeller	-1 807 966	497 809	
Skattepliktig inntekt	6 964 716	5 177 556	
Årets skattekostnad	2025	2024	
Resultatført skatt på ordinært resultat:			
Betalbar skatt	1 532 238	1 139 062	
Endring i utsatt skatt/skattefordel	397 753	-109 518	
Skattekostnad	1 929 991	1 029 544	
Årets skattekostnad	2025	2024	
Betalbar skatt i balansen:			
Betalbar skatt på årets resultat	1 532 238	1 139 062	
Sum betalbar skatt i balansen	1 532 238	1 139 062	

Note 4 Mellomværende med selskap i samme konsern

	2025	2024
Fordringer		
Lån til foretak i samme konsern	0	1 520 000
Kundefordringer konsern	137 313	142 158
Andre kortsiktige fordringer konsern	4 163 093	0
Sum	4 300 406	1 662 158
Gjeld		
Sum	0	0



Redningsverket Utleie AS

Noter 2025

Note 5 Aksjonærer

Aksjekapitalen i selskapet består av:

	Antall	Pålydende	Bokført
Ordinære aksjer	30 000	20,0	600 000
Sum	30 000		600 000

Alle aksjene eies av Autocirc Norge AS.

Morselskap i konsernet er Autocirc AB, med forretningskontor i Borås, Sverige.

Konsernregnskap fås utlevert ved forespørsel til selskapet.

Note 6 Egenkapital

	Aksjekapital	Overkurs	Annen egenkapital	Sum egenkapital
Egenkapital 01.01.2025	600 000	2 034 706	4 667 038	7 301 744
Årets resultat	0	0	6 836 050	6 836 050
Tilleggsutbytte			-6 000 000	-6 000 000
Egenkapital 31.12.2025	600 000	2 034 706	5 503 087	8 137 793