



## ÅRSREGNSKAPET FOR REGNSKAPSÅRET 2022 - GENERELL INFORMASJON

### Enheten

Organisasjonsnummer: 984 548 788  
Organisasjonsform: Aksjeselskap  
Foretaksnavn: RUUD ENTREPRENØR 1 AS  
Forretningsadresse: Maridalsveien 8A  
0178 OSLO

### Regnskapsår

Årsregnskapets periode: 01.01.2022 - 31.12.2022

### Konsern

Morselskap i konsern: Nei

### Regnskapsregler

Regler for små foretak benyttet: Ja  
Benyttet ved utarbeidelsen av årsregnskapet til selskapet: Regnskapslovens alminnelige regler

### Årsregnskapet fastsatt av kompetent organ

Bekreftet av representant for selskapet: Rolf Roger Lindberg  
Dato for fastsettelse av årsregnskapet: 16.02.2023

### Grunnlag for avgivelse

År 2022: Årsregnskapet er elektronisk innlevert  
År 2021: Tall er hentet fra elektronisk innlevert årsregnskap fra 2022

*Det er ikke krav til at årsregnskapet m.v. som sendes til Regnskapsregisteret er undertegnet. Kontrollen på at dette er utført ligger hos revisor/enhetens øverste organ. Sikkerheten ivaretas ved at innsender har rolle/rettighet for innsending av årsregnskapet via Altinn, og ved at det bekreftes at årsregnskapet er fastsatt av kompetent organ.*

Brønnøysundregistrene, 27.06.2024



## Resultatregnskap

Beløp i: NOK	Note	2022	2021
<b>RESULTATREGNSKAP</b>			
<b>Inntekter</b>			
Salgsinntekt		106 062 930	160 220 766
<b>Sum inntekter</b>		<b>106 062 930</b>	<b>160 220 766</b>
<b>Kostnader</b>			
Varekostnad	2	77 019 643	149 065 392
Lønnskostnader	3	14 065 530	11 585 637
Avskrivning på driftsmidler	4	134 760	63 200
Annen driftskostnad	3	9 426 251	8 531 431
<b>Sum kostnader</b>	5	<b>100 646 184</b>	<b>169 245 659</b>
<b>Driftsresultat</b>		<b>5 416 746</b>	<b>-9 024 894</b>
<b>Finansinntekter og finanskostnader</b>			
Annen renteinntekt	6	156	1 646
Annen finansinntekt	6, 7		
<b>Sum finansinntekter</b>		<b>156</b>	<b>1 646</b>
Annen rentekostnad	6	600 748	311 402
Annen finanskostnad	6, 7	76 555	
<b>Sum finanskostnader</b>		<b>677 303</b>	<b>311 402</b>
<b>Netto finans</b>		<b>-677 147</b>	<b>-309 756</b>
<b>Ordinært resultat før skattekostnad</b>		<b>4 739 599</b>	<b>-9 334 649</b>
Skattekostnad på resultat	8	1 049 965	-2 052 611
<b>Ordinært resultat etter skattekostnad</b>		<b>3 689 634</b>	<b>-7 282 038</b>
<b>Årsresultat</b>	9	<b>3 689 634</b>	<b>-7 282 038</b>
<b>Årsresultat etter minoritetsinteresser</b>		<b>3 689 634</b>	<b>-7 282 038</b>
<b>Totalresultat</b>		<b>3 689 634</b>	<b>-7 282 038</b>
<b>Overføringer og disponeringer</b>			



## Resultatregnskap

<b>Beløp i: NOK</b>	<b>Note</b>	<b>2022</b>	<b>2021</b>
Udekket tap		1 637 830	-1 637 830
Avsatt til annen egenkapital		2 051 804	
Overført fra annen egenkapital			-5 644 208
<b>Sum overføringer og disponeringer</b>		<b>3 689 634</b>	<b>-7 282 038</b>



### Balanse

Beløp i: NOK	Note	2022	2021
<b>BALANSE - EIENDELER</b>			
<b>Anleggsmidler</b>			
<b>Immaterielle eiendeler</b>			
Utsatt skattefordel	8	5 773 941	6 823 906
<b>Sum immaterielle eiendeler</b>		<b>5 773 941</b>	<b>6 823 906</b>
<b>Varige driftsmidler</b>			
Tomter, bygninger o.a. fast eiendom		1 508 965	1 508 965
Maskiner og anlegg		642 666	366 934
Driftsløsøre, inventar o.a. utstyr		184 868	55 468
<b>Sum varige driftsmidler</b>	4, 10	<b>2 336 498</b>	<b>1 931 367</b>
<b>Sum anleggsmidler</b>		<b>8 110 439</b>	<b>8 755 273</b>
<b>Omløpsmidler</b>			
<b>Varer</b>			
<b>Sum varer</b>	2, 10	<b>16 018 213</b>	<b>12 861 145</b>
<b>Fordringer</b>			
Kundefordringer	10, 11	2 276 211	4 580 848
Andre kortsiktige fordringer	12	5 398 621	6 008 189
<b>Sum fordringer</b>		<b>7 674 832</b>	<b>10 589 037</b>
<b>Investeringer</b>			
Aksjer og andeler i foretak i samme konsern	7		
Markedsbaserte aksjer	7		
Markedsbaserte obligasjoner	7		
Andre markedsbaserte finansielle instrumenter	7		
<b>Bankinnskudd, kontanter og lignende</b>			
Bankinnskudd, kontanter o.l.	13	593 916	474 673
<b>Sum bankinnskudd, kontanter og lignende</b>		<b>593 916</b>	<b>474 673</b>
<b>Sum omløpsmidler</b>		<b>24 286 960</b>	<b>23 924 855</b>
<b>SUM EIENDELER</b>		<b>32 397 400</b>	<b>32 680 128</b>



## Balanse

Beløp i: NOK	Note	2022	2021
<b>BALANSE - EGENKAPITAL OG GJELD</b>			
<b>Egenkapital</b>			
<b>Innskutt egenkapital</b>			
Aksjekapital 200 à 34 000	14	6 800 000	6 800 000
<b>Sum innskutt egenkapital</b>		<b>6 800 000</b>	<b>6 800 000</b>
<b>Opptjent egenkapital</b>			
Annen egenkapital		2 051 804	
Udekket tap			1 637 830
<b>Sum opptjent egenkapital</b>		<b>2 051 804</b>	<b>-1 637 830</b>
<b>Sum egenkapital</b>	9	<b>8 851 804</b>	<b>5 162 170</b>
<b>Gjeld</b>			
<b>Langsiktig gjeld</b>			
Utsatt skatt	8		
<b>Annen langsiktig gjeld</b>			
Gjeld til kredittinstitusjoner	10	3 750 000	4 750 000
Øvrig langsiktig gjeld	10		
<b>Sum annen langsiktig gjeld</b>		<b>3 750 000</b>	<b>4 750 000</b>
<b>Sum langsiktig gjeld</b>		<b>3 750 000</b>	<b>4 750 000</b>
<b>Kortsiktig gjeld</b>			
Kassekreditt		4 111 626	5 128 260
Leverandørgjeld		12 926 930	13 540 560
Betalbar skatt	8		
Skyldige offentlige avgifter		1 137 779	2 278 334
Annen kortsiktig gjeld	12	1 619 260	1 820 805
<b>Sum kortsiktig gjeld</b>		<b>19 795 596</b>	<b>22 767 958</b>
<b>Sum gjeld</b>		<b>23 545 596</b>	<b>27 517 958</b>
<b>SUM EGENKAPITAL OG GJELD</b>		<b>32 397 400</b>	<b>32 680 128</b>



Brønnøysundregistrene

ÅRSREGNSKAP FOR REGNSKAPSÅRET 2022 - GENERELL INFORMASJON

Journalnummer: 2023 310771

**Enheten**

Organisasjonsnummer: 984 548 788  
Organisasjonsform: Aksjeselskap  
Foretaksnavn: RUUD ENTREPRENØR 1 AS  
Forretningsadresse: Maridalsveien 8A  
0178 OSLO

**Regnskapsår**

Årsregnskapets periode: 01.01.2022 - 31.12.2022

**Konsern**

Morselskap i konsern: Nei

**Regnskapsregler**

Regler for små foretak benyttet: Ja  
Benyttet ved utarbeidelsen av  
årsregnskapet til selskapet: Regnskapslovens alminnelige regler

**Årsregnskapet fastsatt av kompetent organ**

Bekreftet av representant for selskapet: Rolf Roger Lindberg  
Dato for fastsettelse av årsregnskapet: 16.02.2023

**Grunnlag for avgivelse**

År 2022: Årsregnskap er elektronisk innlevert.  
År 2021: Tall er hentet fra elektronisk innlevert årsregnskap fra 2022.

*Det er ikke krav til at årsregnskapet m.v. som sendes til Regnskapsregisteret er undertegnet. Kontrollen på at dette er utført ligger hos revisor/enhetens øverste organ. Sikkerheten ivaretas ved at innsender har rolle/rettighet for innsending av årsregnskapet via Altinn, og ved at det bekreftes at årsregnskapet er fastsatt av kompetent organ.*

Brønnøysundregistrene, 25.02.2023



Organisasjonsnr: 984 548 788  
RUUD ENTREPRENØR 1 AS

## RESULTATREGNSKAP

Beløp i: NOK	Note	2022	2021
<b>RESULTATREGNSKAP</b>			
<b>Inntekter</b>			
Salgsinntekt		106 062 930	160 220 766
<b>Sum inntekter</b>		<b>106 062 930</b>	<b>160 220 766</b>
<b>Kostnader</b>			
Varekostnad	2	77 019 643	149 065 392
Lønnskostnader	3	14 065 530	11 585 637
Avskrivning på driftsmidler	4	134 760	63 200
Annen driftskostnad	3	9 426 251	8 531 431
<b>Sum kostnader</b>	<b>5</b>	<b>100 646 184</b>	<b>169 245 659</b>
<b>Driftsresultat</b>		<b>5 416 746</b>	<b>-9 024 894</b>
<b>Finansinntekter og finanskostnader</b>			
Annen renteinntekt	6	156	1 646
Annen finansinntekt	6, 7		
<b>Sum finansinntekter</b>		<b>156</b>	<b>1 646</b>
Annen rentekostnad	6	600 748	311 402
Annen finanskostnad	6, 7	76 555	
<b>Sum finanskostnader</b>		<b>677 303</b>	<b>311 402</b>
<b>Netto finans</b>		<b>-677 147</b>	<b>-309 756</b>
<b>Ordinært resultat før skattekostnad</b>			
Skattekostnad på resultat	8	1 049 965	-2 052 611
<b>Ordinært resultat etter skattekostnad</b>		<b>3 689 634</b>	<b>-7 282 038</b>
<b>Årsresultat</b>	<b>9</b>	<b>3 689 634</b>	<b>-7 282 038</b>
<b>Årsresultat etter minoritetsinteresser</b>		<b>3 689 634</b>	<b>-7 282 038</b>
<b>Totalresultat</b>		<b>3 689 634</b>	<b>-7 282 038</b>
<b>Overføringer og disponeringer</b>			
Udekket tap		1 637 830	-1 637 830
Avsatt til annen egenkapital		2 051 804	
Overført fra annen egenkapital			-5 644 208
<b>Sum overføringer og disponeringer</b>		<b>3 689 634</b>	<b>-7 282 038</b>



Organisasjonsnr: 984 548 788  
RUUD ENTREPRENØR 1 AS

## BALANSE

Beløp i: NOK	Note	2022	2021
<b>BALANSE - EIENDELER</b>			
<b>Anleggsmidler</b>			
<b>Immaterielle eiendeler</b>			
Utsatt skattefordel	8	5 773 941	6 823 906
<b>Sum immaterielle eiendeler</b>		<b>5 773 941</b>	<b>6 823 906</b>
<b>Varige driftsmidler</b>			
Tomter, bygninger o.a. fast eiendom		1 508 965	1 508 965
Maskiner og anlegg		642 666	366 934
Driftsløsøre, inventar o. a. utstyr		184 868	55 468
<b>Sum varige driftsmidler</b>	<b>4, 10</b>	<b>2 336 498</b>	<b>1 931 367</b>
<b>Sum anleggsmidler</b>		<b>8 110 439</b>	<b>8 755 273</b>
<b>Omløpsmidler</b>			
<b>Varer</b>			
Sum varer	2, 10	16 018 213	12 861 145
<b>Fordringer</b>			
Kundefordringer	10, 11	2 276 211	4 580 848
Andre kortsiktige fordringer	12	5 398 621	6 008 189
<b>Sum fordringer</b>		<b>7 674 832</b>	<b>10 589 037</b>
<b>Investeringer</b>			
Aksjer og andeler i foretak i samme konsern	7		
Markedsbaserte aksjer	7		
Markedsbaserte obligasjoner	7		
Andre markedsbaserte finansielle instrumenter	7		
<b>Bankinnskudd, kontanter og lignende</b>			
Bankinnskudd, kontanter o. l.	13	593 916	474 673
<b>Sum bankinnskudd, kontanter og lignende</b>		<b>593 916</b>	<b>474 673</b>
<b>Sum omløpsmidler</b>		<b>24 286 960</b>	<b>23 924 855</b>
<b>SUM EIENDELER</b>		<b>32 397 400</b>	<b>32 680 128</b>
<b>BALANSE - EGENKAPITAL OG GJELD</b>			



<b>Egenkapital</b>			
<b>Innskutt egenkapital</b>			
Aksjekapital 200 à 34 000	14	6 800 000	6 800 000
<b>Sum innskutt egenkapital</b>		<b>6 800 000</b>	<b>6 800 000</b>
<b>Opptjent egenkapital</b>			
Annen egenkapital		2 051 804	
Udekket tap			1 637 830
<b>Sum opptjent egenkapital</b>		<b>2 051 804</b>	<b>-1 637 830</b>
<b>Sum egenkapital</b>	<b>9</b>	<b>8 851 804</b>	<b>5 162 170</b>
<b>Gjeld</b>			
<b>Langsiktig gjeld</b>			
Utsatt skatt	8		
<b>Annen langsiktig gjeld</b>			
Gjeld til kredittinstitusjoner	10	3 750 000	4 750 000
Øvrig langsiktig gjeld	10		
<b>Sum annen langsiktig gjeld</b>		<b>3 750 000</b>	<b>4 750 000</b>
<b>Sum langsiktig gjeld</b>		<b>3 750 000</b>	<b>4 750 000</b>
<b>Kortsiktig gjeld</b>			
Kassekreditt		4 111 626	5 128 260
Leverandørgjeld		12 926 930	13 540 560
Betalbar skatt	8		
Skyldige offentlige avgifter		1 137 779	2 278 334
Annen kortsiktig gjeld	12	1 619 260	1 820 805
<b>Sum kortsiktig gjeld</b>		<b>19 795 596</b>	<b>22 767 958</b>
<b>Sum gjeld</b>		<b>23 545 596</b>	<b>27 517 958</b>
<b>SUM EGENKAPITAL OG GJELD</b>		<b>32 397 400</b>	<b>32 680 128</b>



Organisasjonsnr: 984 548 788  
RUUD ENTREPRENØR 1 AS

NOTEOPPLYSNINGER - SELSKAP - alle poster oppgitt i hele tall

## Note

Antall årsverk i regnskapsåret  
21.00

<u>Sum</u>	<u>Beløp</u>
<u>Balanseført verdi 31.12.</u>	<u>Varige driftsmidler Immaterielle eiend.</u>

## Konsernregnskap

Morselskapet sitt navn

Forretningskontor for morselskapet

## Begrunnelse for at datterselskap er utelatt fra konsolideringen

<u>Samlet beløp - tilknyttet selskap</u>	<u>Årets</u>	<u>Fjorårets</u>
--	--------------	------------------

<u>Samlet beløp - foretak i samme konsern</u>	<u>Årets</u>	<u>Fjorårets</u>
---	--------------	------------------

<u>Samlet beløp - foretak i samme konsern</u>	<u>Årets</u>	<u>Fjorårets</u>
---	--------------	------------------

<u>Samlet beløp - felles kontrollert virksomhet</u>	<u>Årets</u>	<u>Fjorårets</u>
---	--------------	------------------

<u>Pantstillelse</u>	<u>Beløp</u>
----------------------	--------------

<u>Beholdning av egne aksjer</u>	<u>Antall</u>	<u>Pålydende</u>	<u>Andel av aksjek.</u>
----------------------------------	---------------	------------------	-------------------------



# Årsregnskap 2022

## Ruud Entreprenør 1 AS

Årsberetning  
Resultatregnskap  
Balanse  
Noter til regnskapet  
Kontantstrømanalyse  
Revisjonsberetning

Org.nr.: 984 548 788



## Årsberetning 2022 for Ruud Entreprenør 1 AS

### **Virksomhetens art og hvor den drives**

Virksomheten består av entreprenørvirksomhet og er lokalisert i Maridalsveien 8A i Oslo kommune.

### **Rettvisende oversikt over utvikling og resultat og sentrale risikoen og usikkerhetsfaktorer**

I 2022 er omsetningen redusert med ca 33,8 % sammenlignet med 2021. Denne reduksjonen skyldes at et større prosjekt ble ferdigstilt i 2021, mens det er flere større prosjekt som blir overlevert i første halvår 2023. Årsresultatet etter skatt viser overskudd på kr 3.689.634, som foreslås overført til dekning av tidligere udekket tap og til annen egenkapital.

De samlede ordinære investeringene i varige driftsmidler i 2022 var kr 539.892. Totalkapitalen var pr. 31.12.22, kr 32,4 mill, sammenlignet med kr 32,7 mill. året før. Egenkapitalandelen pr. 31.12.22 er 27,3%. Den likviditetsmessige stillingen er til tider svak, men tilfredsstillende.

Selskapet driver i entreprenørbransjen, som tradisjonelt er gjenstand for betydelige konjunktursvingninger. Det fører til forholdsvis store svingninger i resultatet over tid. For å møte denne risikoen har selskapet målsetting om at mest mulig av kostnadsøkningen i en vekstperiode skal kunne reverseres i en nedgangsperiode.

Selskapet driver ikke egen forskning eller utvikling etter den regnskapsmessige definisjonen. Utviklingsaktivitetene er begrenset til videreutvikling av selskapets produkter og tjenester.

Resultatdisponeringen er vist i resultatregnskapet. Selskapets frie egenkapital er positiv.

### **Fremtidig utvikling**

De generelle markedsutsiktene ser ut til å være gode til tross for uroligheter rundt renteutvikling og generell skepsis til større nye prosjekter. Styret har bestemt seg for å fortsatt satse på prosjekter som tidligere år har gitt gode resultater. Aktiviteten vil bli på noenlunde samme nivå som 2022.

Selskapet har en stabil og meget kompetent bemanning, og det er ingen vesentlige vansker med å rekruttere kvalifiserte personer til ledende stillinger.

### **Finansiell risiko**

Selskapets finansielle risiko er først og fremst knyttet til rente- og valutasvingninger. Selskapet har økonomisk evne og likviditet til å tåle disse svingningene som måtte komme av eventuelle endringer i det generelle rentenivået.

Selskapets lån er i norske kroner. Selskapets politikk er at en ikke skal binde rentene på langsiktige lån. Det vil ikke få alvorlige følger for selskapet om lånerenten stiger betydelig. Kredittrisikoen er svært begrenset da selskapet ikke har noen dominerende kunder. Likviditetsrisikoen er også begrenset.

### **Fortsatt drift og hendelser etter balansedagen**

Selskapet har positiv fri egenkapital pr. 31.12.22. Egenkapitalandelen anses tilfredsstillende pr 31.12.22, etter årets positive resultat. Likviditeten er tilfredsstillende og under kontroll. Årsregnskapet for 2022 er satt opp under forutsetning av fortsatt drift. Det bekreftes herved at forutsetningen om fortsatt drift er til stede. Selskapet har hittil i 2023 en positiv utvikling med betydelig ordresreserve og prosjekter hvor det antas å være gode muligheter for positiv inntjening. Det forventes på dette grunnlag at 2023 vil vise positive resultater.

### **Arbeidsmiljø**

Styret mener arbeidsmiljøet i selskapet er tilfredsstillende. Det har ikke vært alvorlige skader eller ulykker i forbindelse med utførelse av arbeidet. Sykefraværet har i året vært lavt.



**Ytre miljø**

Selskapets virksomhet forurenses ikke det ytre miljø mer enn det som er vanlig for foretak innen samme bransje.

Selskapets virksomheter er ikke regulert av konsesjoner eller pålegg av miljømessig karakter. Alle produkter blir transportert med lastebiler, noe som virker belastende på det ytre miljøet.

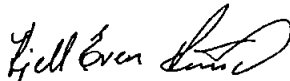
**Likestilling**

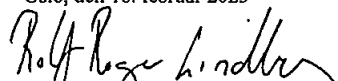
Bedriften har 22 ansatte, herav 21 menn og ei kvinne. Styret består av tre menn. Styret har ut fra vurdering av antall ansatte og stillingskategorier ikke funnet det nødvendig å iverksette spesielle tiltak med hensyn til likestilling.


**Andre forhold**

Det er etter det styret kjenner til ikke inntrådt forhold etter regnskapsårets utgang som har betydning for selskapets stilling og resultat.

Oslo, den 16. februar 2023

  
Kjell Even Ruud  
Styrets leder

  
Rolf Roger Lindberg  
Styremedlem

  
Gunvald Bysveen  
Styremedlem



## Ruud Entreprenør 1 AS

### Resultatregnskap

	Note	2022	2021
<b>DRIFTSINNTEKTER</b>			
Salgsinntekt		106 062 930	160 220 766
<b>Sum driftsinntekter</b>		<b>106 062 930</b>	<b>160 220 766</b>
<b>DRIFTSKOSTNADER</b>			
Varekostnad	2	77 019 643	149 065 392
Lønnskostnader	3	14 065 530	11 585 637
Avskrivning på driftsmidler	4	134 760	63 200
Annen driftskostnad	3	9 426 251	8 531 431
<b>Sum driftskostnader</b>	<b>5</b>	<b>100 646 184</b>	<b>169 245 659</b>
<b>Driftsresultat</b>		<b>5 416 746</b>	<b>-9 024 894</b>
<b>FINANSIELLE POSTER</b>			
Renteinntekter	6	156	1 646
Rentekostnader	6	600 748	311 402
Annen finanskostnad	6, 7	76 555	0
<b>Netto finansielle poster</b>		<b>-677 147</b>	<b>-309 756</b>
<b>Resultat før skattekostnad</b>		<b>4 739 599</b>	<b>-9 334 649</b>
Skattekostnad på resultat	8	1 049 965	-2 052 611
<b>Resultat</b>		<b>3 689 634</b>	<b>-7 282 038</b>
<b>ÅRSRESULTAT</b>	<b>9</b>	<b>3 689 634</b>	<b>-7 282 038</b>
<b>OVERFØRINGER</b>			
Avsatt til dekning av tidligere udekket tap		1 637 830	0
Avsatt til annen egenkapital		2 051 804	0
Overført til udekket tap		0	1 637 830
Overført fra annen egenkapital		0	5 644 208
<b>Sum overføringer</b>		<b>3 689 634</b>	<b>-7 282 038</b>



## Ruud Entreprenør 1 AS

### Balanse

EIENDELER	Note	2022	2021
<b>Anleggsmidler</b>			
<b>Immaterielle eiendeler</b>			
Utsatt skattefordel	8	5 773 941	6 823 906
<b>Sum immaterielle eiendeler</b>		<b>5 773 941</b>	<b>6 823 906</b>
<b>Varige driftsmidler</b>			
Tomter, bygninger o.a. fast eiendom		1 508 965	1 508 965
Maskiner og anlegg		642 666	366 934
Driftsløsøre, inventar o.a. utstyr		184 868	55 468
<b>Sum varige driftsmidler</b>	<b>4, 10</b>	<b>2 336 498</b>	<b>1 931 367</b>
<b>Sum anleggsmidler</b>		<b>8 110 439</b>	<b>8 755 273</b>
<b>Omløpsmidler</b>			
Lager av varer og annen beholdning	2, 10	16 018 213	12 861 145
<b>Fordringer</b>			
Kundefordringer	10, 11	2 276 211	4 580 848
Andre kortsiktige fordringer	12	5 398 621	6 008 189
<b>Sum fordringer</b>		<b>7 674 832</b>	<b>10 589 037</b>
Bankinnskudd, kontanter o.l.	13	593 916	474 673
<b>Sum omløpsmidler</b>		<b>24 286 960</b>	<b>23 924 855</b>
<b>SUM EIENDELER</b>		<b>32 397 400</b>	<b>32 680 128</b>




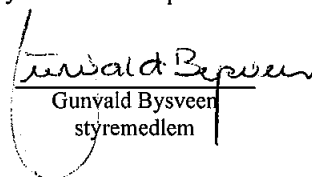
## Ruud Entreprenør 1 AS


### Balanse

EGENKAPITAL OG GJELD	Note	2022	2021
<b>EGENKAPITAL</b>			
<b>Innskutt egenkapital</b>			
Aksjekapital 200 å 34 000	14	6 800 000	6 800 000
<b>Sum innskutt egenkapital</b>		<b>6 800 000</b>	<b>6 800 000</b>
<b>Opptjent egenkapital</b>			
Annen egenkapital		2 051 804	0
Udekket tap		0	-1 637 830
<b>Sum opptjent egenkapital</b>		<b>2 051 804</b>	<b>-1 637 830</b>
<b>Sum egenkapital</b>	<b>9</b>	<b>8 851 804</b>	<b>5 162 170</b>
<b>GJELD</b>			
<b>Avsetning for forpliktelser</b>			
<b>Langsiktig gjeld</b>			
Gjeld til kredittinstitusjoner	10	3 750 000	4 750 000
<b>Sum langsiktig gjeld</b>		<b>3 750 000</b>	<b>4 750 000</b>
<b>Kortsiktig gjeld</b>			
Kassekreditt		4 111 626	5 128 260
Leverandørgjeld		12 926 930	13 540 560
Skyldige offentlige avgifter		1 137 779	2 278 334
Annen kortsiktig gjeld	12	1 619 260	1 820 805
<b>Sum kortsiktig gjeld</b>		<b>19 795 596</b>	<b>22 767 958</b>
<b>Sum gjeld</b>		<b>23 545 596</b>	<b>27 517 958</b>
<b>SUM EGENKAPITAL OG GJELD</b>		<b>32 397 400</b>	<b>32 680 128</b>

Oslo, 16.02.2023  
Styret i Ruud Entreprenør 1 AS

  
Rolf Røge Lindberg  
Styreleder/Daglig leder

  
Gunvald Bysveen  
styremedlem

  
Kjell Even Ruud  
styremedlem



## Ruud Entreprenør 1 AS

### Noter til regnskapet for 2022

#### Regnskapsprinsipper

Årsregnskapet er satt opp i samsvar med regnskapslovens bestemmelser og god regnskapsskikk.

#### Bruk av estimater

I utarbeidelse av årsregnskapet har man brukt estimater og forutsetninger som har påvirket resultatregnskapet og verdsettelsen av eiendeler og gjeld, samt usikre eiendeler og forpliktelser på balansedagen i henhold til god regnskapsskikk. Områder som i stor grad inneholder slike skjønsmessige vurderinger, høy grad av kompleksitet, eller områder hvor forutsetninger og estimater er vesentlige for årsregnskapet, er beskrevet i notene.

#### Inntekter

Inntektsføring ved salg av varer skjer på leveringstidspunktet. Tjenester inntektsføres etter hvert som de leveres. Inntekter fra salg av tjenester og langsiktige tilvirkingsprosjekter (anleggskontrakter) resultatføres i takt med prosjektets fullføringsgrad, når utfallet av transaksjonen kan estimeres på en pålitelig måte. Når transaksjonens utfall ikke kan estimeres pålitelig, vil kun inntekter tilsvarende påløpte prosjektkostnader inntektsføres. I den perioden det blir identifisert at et prosjekt vil gi et negativt resultat, vil det estimerte tapet på kontrakten bli resultatført i sin helhet.

#### Skatt

Skattekostnaden i resultatregnskapet omfatter både periodens betalbare skatt og endring i utsatt skatt. Utsatt skatt er beregnet med 22 % på grunnlag av de midlertidige forskjeller som eksisterer mellom regnskapsmessige og skattemessige verdier, samt ligningsmessig underskudd til fremføring ved utgangen av regnskapsåret. Skatteøkende og skattereduserende midlertidige forskjeller som reverserer eller kan reverseres i samme periode er utlignet og nettoført. Netto utsatt skattefordel balanseføres i den grad det er sannsynlig at denne kan bli utnyttet.

#### Klassifisering og vurdering av anleggsmidler

Anleggsmidler omfatter eiendeler bestemt til varig eie og bruk. Anleggsmidler er vurdert til anskaffelseskost, fratrukket avskrivninger og nedskrivninger. Langsiktig gjeld balanseføres til nominelt beløp på transaksjonstidspunktet.

Varige driftsmidler balanseføres og avskrives over driftsmidlets økonomiske levetid. Vesentlige driftsmidler som består av flere betydelige komponenter med ulik levetid er dekomponert med ulik avskrivningstid for de ulike komponentene. Direkte vedlikehold av driftsmidler kostnadsføres løpende under driftskostnader, mens påkostninger eller forbedringer tillegges driftsmidlets kostpris og avskrives i takt med driftsmidlet. Varige driftsmidler nedskrives til gjenvinnbart beløp ved verdifall som forventes ikke å være forbigående. Gjenvinnbart beløp er det høyeste av netto salgsverdi og verdi i bruk. Verdi i bruk er nåverdi av fremtidige kontantstrømmer knyttet til eiendelen. Nedskrivningen reverseres når grunnlaget for nedskrivningen ikke lenger er til stede.

#### Klassifisering og vurdering av omløpsmidler

Omløpsmidler og kortsiktig gjeld omfatter normalt poster som forfaller til betaling innen ett år etter balansedagen, samt poster som knytter seg til varekretsløpet. Omløpsmidler vurderes til laveste verdi av anskaffelseskost og virkelig verdi. Kortsiktig gjeld balanseføres til nominelt beløp på transaksjonstidspunktet.



## Ruud Entreprenør 1 AS

### Fordringer

Kundefordringer og andre fordringer oppføres til pålydende etter fradrag for avsetning til forventet tap. Avsetning til tap gjøres på grunnlag av en individuell vurdering av de enkelte fordringene. For øvrige kundefordringer utføres en uspesifisert avsetning for å dekke forventet tap på krav.

### Note 2 Varer

	2022	2021
Varer i arbeid	16 018 213	12 861 145
<b>Sum netto varelager</b>	<b>16 018 213</b>	<b>12 861 145</b>
Varekostnad totalt i perioden	77 019 643	149 065 392

### Note 3 Lønnskostnader og ytelser, godtgjørelser til daglig leder, styret og revisor

Lønnskostnader	2022	2021
Lønninger	11 958 080	9 877 819
Arbeidsgiveravgift	1 723 212	1 465 158
Pensjonskostnader	181 934	139 044
Andre ytelser	202 304	103 615
<b>Sum</b>	<b>14 065 530</b>	<b>11 585 637</b>

Selskapet har i 2022 sysselsatt 21 årsverk.

### Pensjonsforpliktelser

Selskapet er pliktig til å ha tjenstepensjonsordning etter lov om obligatorisk tjenstepensjon. Selskapets pensjonsordninger tilfredsstiller kravene i denne lov.

Ytelser til ledende personer	Daglig leder	Styret
Lønn	699 489	0
Annen godtgjørelse	153 978	0
<b>Sum</b>	<b>853 467</b>	<b>0</b>

### Revisor

Kostnadsført revisjonshonorar for 2022 utgjør kr 62 300 eks mva.  
I tillegg kommer honorar for andre tjenester med kr 7 200 eks mva.



## Ruud Entreprenør 1 AS

### Note 4 Anleggsmidler

	Bygninger og tomter	Maskiner og anlegg	Driftsløsøre, inventar ol.	Sum
Anskaffelseskost pr. 01.01.22	2 145 202	1 562 797	887 947	4 595 946
+ Tilgang kjøpte driftsmidler		286 700	253 192	539 892
= <b>Anskaffelseskost 31.12.22</b>	<b>2 145 202</b>	<b>1 849 497</b>	<b>1 141 139</b>	<b>5 135 838</b>
Akkumulerte avskrivninger 31.12.22	636 238	1 521 171	642 021	2 799 430
= <b>Bokført verdi 31.12.22</b>	<b>1 508 963</b>	<b>328 326</b>	<b>499 118</b>	<b>2 336 407</b>
Årets ordinære avskrivninger		35 460	99 300	134 760
Økonomisk levetid	0-15 år	5 år	5-10 år	

### Note 5 Spesifikasjon av driftskostnader etter art

	2022	2021
Varekostnad	77 019 643	149 065 392
Lønnskostnad	14 065 530	11 585 637
Avskrivning	134 760	63 200
Andre driftskostnader	9 426 251	8 531 431
<b>Sum driftskostnader</b>	<b>100 646 184</b>	<b>169 245 659</b>

### Note 6 Poster som er slått sammen i regnskapet

	2022	2021
<b>Finansinntekter</b>		
Annen renteinntekt	156	1 646
<b>Sum finansinntekter</b>	<b>156</b>	<b>1 646</b>
<b>Finanskostnader</b>		
Annen rentekostnad	600 748	311 402
Annen finanskostnad (disagio)	76 555	0
<b>Sum finanskostnader</b>	<b>677 303</b>	<b>311 402</b>

### Note 7 Verdipapirer

	Eier- andel	Anskaffelses kost	Balanseført verdi
<b>Omløpsmidler</b>			
REC Silicon AS		76 860	
<b>Sum</b>		<b>76 860</b>	



## Ruud Entreprenør 1 AS

### Note 8 Skatt

Årets skattekostnad	2022	2021
Resultatført skatt på ordinært resultat:		
Betalbar skatt	0	0
Endring i utsatt skattefordel	1 049 965	-2 052 611
<b>Skattekostnad ordinært resultat</b>	<b>1 049 965</b>	<b>-2 052 611</b>
Skattepliktig inntekt:		
Resultat før skatt	4 739 599	-9 334 649
Permanente forskjeller	32 966	4 600
Endring i midlertidige forskjeller	-90 041	48 386
Anvendelse av fremførbart underskudd	-4 682 524	0
<b>Skattepliktig inntekt</b>	<b>0</b>	<b>-9 281 664</b>
Betalbar skatt i balansen:		
Betalbar skatt på årets resultat	0	0
<b>Sum betalbar skatt i balansen</b>	<b>0</b>	<b>0</b>

Skatteeffekten av midlertidige forskjeller og underskudd til fremføring som har gitt opphav til utsatt skatt og utsatte skattefordeler, spesifisert på typer av midlertidige forskjeller

	2022	2021	Endring
Varige driftsmidler	-61 457	-151 499	-90 042
Fordringer	-350 000	-350 000	0
Avsetninger mv	-250 000	-250 000	0
<b>Sum</b>	<b>-661 457</b>	<b>-751 499</b>	<b>-90 042</b>
Akkumulert fremførbart underskudd	-25 583 731	-30 266 255	-4 682 524
<b>Grunnlag for utsatt skattefordel</b>	<b>-26 245 188</b>	<b>-31 017 754</b>	<b>-4 772 566</b>
<b>Utsatt skattefordel (22 %)</b>	<b>-5 773 941</b>	<b>-6 823 906</b>	<b>-1 049 964</b>

### Note 9 Egenkapital

	Aksjekapital	Annen egenkapital	Udekket tap	Sum egenkapital
Pr. 31.12.2021	6 800 000	0	-1 637 830	5 162 170
<b>Pr 01.01.2022</b>	<b>6 800 000</b>	<b>0</b>	<b>-1 637 830</b>	<b>5 162 170</b>
Årets resultat		2 051 804	1 637 830	3 689 634
<b>Pr 31.12.2022</b>	<b>6 800 000</b>	<b>2 051 804</b>	<b>0</b>	<b>8 851 804</b>



## Ruud Entreprenør 1 AS

### Note 10 Fordringer og gjeld

	2022	2021
<b>Fordringer med forfall senere enn ett år</b>		
<b>Sum</b>	<b>0</b>	<b>0</b>
<b>Langsiktig gjeld med forfall senere enn 5 år</b>		
Gjeld til kredittinstitusjoner	3 750 000	4 750 000
<b>Sum</b>	<b>3 750 000</b>	<b>4 750 000</b>
Gjeld sikret ved pant	3 750 000	4 750 000
Kundefordringer	2 276 211	4 580 848
Prosjekt egen regi	2 000 000	4 000 000
Varer, arbeid under utførelse	14 018 213	8 861 145
Driftsmidler	2 336 498	1 931 367
<b>Sum</b>	<b>20 630 922</b>	<b>24 123 360</b>

### Note 11 Kundefordringer

	2022	2021
Kundefordringer til pålydende	2 626 211	4 930 848
Avsetning til tap	350 000	350 000
<b>Balansført verdi av kundefordringer 31.12</b>	<b>2 276 211</b>	<b>4 580 848</b>
Endring i avsetning til tap	0	123 643
<b>Sum resultatførte tap på krav</b>	<b>0</b>	<b>123 643</b>

Kostnadsført tap er klassifisert som annen driftskostnad i regnskapet.



## Ruud Entreprenør 1 AS

### Note 12 Mellomværende med selskap i samme konsern

	2022	2021
<b>Fordringer</b>		
Mellomværende KER Holding AS	24 809	428 311
Mellomværende Lindberg Holding AS	1 283 120	1 358 311
Mellomværende Rostedsgate 6 AS	570 913	534 185
<b>Sum</b>	<b>1 878 842</b>	<b>2 320 807</b>
<b>Gjeld</b>		
Mellomværende Kjell Even Ruud	49 971	49 971
Mellomværende R.R. Lindberg	28 317	21 992
<b>Sum</b>	<b>78 288</b>	<b>71 963</b>

### Note 13 Bankinnskudd

Innestående midler på skattetrekkskonto (bundne midler) er på kr. 486 772.

### Note 14 Aksjonærer

#### Aksjekapitalen i Ruud Entreprenør 1 AS pr. 31.12 består av:

	Antall	Pålydende	Bokført
Ordinære aksjer	200	34 000,0	6 800 000
<b>Sum</b>	<b>200</b>		<b>6 800 000</b>

#### Eierstruktur

De største aksjonærene i % pr. 31.12 var:

	Ordinære	Eierandel	Stemmeandel
KER Holding AS	100	50,0	50,0
Lindberg Holding AS	100	50,0	50,0
<b>Totalt antall aksjer</b>	<b>200</b>	<b>100,0</b>	<b>100,0</b>

Daglig leder/styrets leder Rolf Roger Lindberg eier 100% av aksjene i Lindberg Holding AS.  
Styremedlem Kjell Even Ruud eier 100% av aksjene i KER Holding AS.



## Ruud Entreprenør 1 AS

### Kontantstrømoppstilling

#### Indirekte modell

<b>Kontantstrøm fra operasjonelle aktiviteter</b>	<b>2022</b>	<b>2021</b>
Resultat før skattekostnad	4 739 599	-9 211 006
Periodens betalte skatt		
Gevinst/tap ved salg av anleggsmidler		
Ordinære avskrivninger	134 760	63 200
Nedskrivning anleggsmidler		
Endring i varelagr	-3 157 068	59 468 398
Endring i kundefordringer	2 304 637	-2 279 074
Endring i leverandørgjeld	-613 630	1 223 836
Endring i andre fordringer	609 568	-1 870 387
Effekt av valutakursendringer		
Endring i andre tidsavgrensingsposter		
<b>Netto kontantstrøm fra operasjonelle aktiviteter</b>	<b>4 017 866</b>	<b>47 394 967</b>
<b>Kontantstrømmer fra investeringsaktiviteter</b>	-	-
Innbetalinger ved salg av varige driftsmidler	-	-
Utbetalinger ved kjøp av varige driftsmidler	-539 892	-295 548
Innbetalinger ved salg av aksjer og andeler i andre foretak	-	-
Utbetalinger ved kjøp av aksjer og andeler i andre foretak	-	-
Innbetalinger ved salg av andre investeringer	-	-
Utbetalinger ved kjøp av andre investeringer	-	-
Endring aksjer/valutaendringer	-	-
<b>Netto kontantstrøm fra investeringsaktiviteter</b>	<b>-539 892</b>	<b>-295 548</b>
<b>Kontantstrømmer fra finansieringsaktiviteter</b>		
Innbetalinger ved opptak av ny langsiktig gjeld		
Innbetalinger ved opptak av ny kortsiktig gjeld		
Utbetalinger ved nedbetaling av langsiktig gjeld	-1 000 000	-46 792 739
Utbetalinger ved nedbetaling av kortsiktig gjeld	-1 342 100	-5 101 451
Netto endring i kassakreditt	-1 016 631	4 019 815



Innbetalinger av egenkapital		
Tilbakebetalinger av egenkapital		
Utbetalinger av utbytte		
Mottatt utbytte		
Innbetalinger av konsernbidrag		
Utbetalinger av konsernbidrag		
<b>Netto kontantstrøm fra finansieringsaktiviteter</b>	<b>-3 358 731</b>	<b>-47 874 375</b>
<b>Netto endring i kontanter og kontantekvivalenter</b>	<b>119 243</b>	<b>-774 956</b>
<b>Beholdning av kontanter og kontantekvivalenter pr 01.01.</b>	<b>474 673</b>	<b>1 249 629</b>
<b>Beholdning av kontanter og kontantekvivalenter pr 31.12.</b>	<b>593 916</b>	<b>474 673</b>
<b>Sum</b>	<b>119 243</b>	<b>-774 956</b>
	<b>0</b>	<b>0</b>

<b>Rund Entreprenør 1 AS</b>
------------------------------



Til generalforsamlingen i Ruud Entreprenør 1 AS

## UAVHENGIG REVISORS BERETNING

### *Konklusjon*

Vi har revidert årsregnskapet for Ruud Entreprenør 1 AS som viser et overskudd på kr 3 689 634. Årsregnskapet består av balanse per 31. desember 2022, resultatregnskap og kontantstrømoppstilling for regnskapsåret avsluttet per denne datoen og noter til årsregnskapet, herunder et sammendrag av viktige regnskapsprinsipper.

### Etter vår mening

- oppfyller årsregnskapet gjeldende lovkrav, og
- gir årsregnskapet et rettviseende bilde av selskapets finansielle stilling per 31. desember 2022 og av dets resultater og kontantstrømmer for regnskapsåret avsluttet per denne datoen i samsvar med regnskapslovens regler og god regnskapsskikk i Norge.

### *Grunnlag for konklusjonen*

Vi har gjennomført revisjonen i samsvar med International Standards on Auditing (ISA-ene). Våre oppgaver og plikter i henhold til disse standardene er beskrevet nedenfor under Revisors oppgaver og plikter ved revisjonen av årsregnskapet. Vi er uavhengige av selskapet i samsvar med kravene i relevante lover og forskrifter i Norge og International Code of Ethics for Professional Accountants (inkludert internasjonale uavhengighetsstandarder) utstedt av International Ethics Standards Board for Accountants (IESBA-reglene), og vi har overholdt våre øvrige etiske forpliktelser i samsvar med disse kravene. Innhentet revisjonsbevis er etter vår vurdering tilstrekkelig og hensiktsmessig som grunnlag for vår konklusjon.

### *Øvrig informasjon*

Styret og daglig leder (ledelsen) er ansvarlige for øvrig informasjon som er publisert sammen med årsregnskapet. Øvrig informasjon omfatter årsberetningen. Vår konklusjon om årsregnskapet ovenfor dekker ikke øvrig informasjon.

I forbindelse med revisjonen av årsregnskapet er det vår oppgave å lese øvrig informasjon. Formålet er å vurdere hvorvidt det foreligger vesentlig inkonsistens mellom den øvrige informasjonen og årsregnskapet og den kunnskap vi har opparbeidet oss under revisjonen av årsregnskapet, eller hvorvidt øvrig informasjon fremstår som vesentlig feil. Vi har plikt til å rapportere dersom øvrig informasjon fremstår som vesentlig feil. Vi har ingenting å rapportere i så henseende.

Fram Revisjon AS / Lundgaardvegen 13, 2408 Elverum  
Tlf. 62 43 10 80 / post@framrevisjon.no  
Org.nr 957 668 933 / www.framrevisjon.no

Avd Flisa / Kaffegata 95, 2270 Flisa

Avd Trysil / Storvegen 21, 2420 Trysil





### *Ledelsens ansvar for årsregnskapet*

Ledelsen er ansvarlig for å utarbeide årsregnskapet og for at det gir et rettviseende bilde i samsvar med regnskapslovens regler og god regnskapsskikk i Norge. Ledelsen er også ansvarlig for slik intern kontroll som den finner nødvendig for å kunne utarbeide et årsregnskap som ikke inneholder vesentlig feilinformasjon, verken som følge av misligheter eller utilsiktede feil.

Ved utarbeidelsen av årsregnskapet må ledelsen ta standpunkt til selskapets evne til fortsatt drift og opplyse om forhold av betydning for fortsatt drift. Forutsetningen om fortsatt drift skal legges til grunn for årsregnskapet så lenge det ikke er sannsynlig at virksomheten vil bli avviklet.

### *Revisors oppgaver og plikter ved revisjonen av årsregnskapet*

Vårt mål er å oppnå betryggende sikkerhet for at årsregnskapet som helhet ikke inneholder vesentlig feilinformasjon, verken som følge av misligheter eller utilsiktede feil, og å avgi en revisjonsberetning som inneholder vår konklusjon. Betryggende sikkerhet er en høy grad av sikkerhet, men ingen garanti for at en revisjon utført i samsvar med ISA-ene, alltid vil avdekke vesentlig feilinformasjon. Feilinformasjon kan oppstå som følge av misligheter eller utilsiktede feil. Feilinformasjon er å anse som vesentlig dersom den enkeltvis eller samlet med rimelighet kan forventes å påvirke de økonomiske beslutningene som brukerne foretar, på grunnlag av årsregnskapet.

For videre beskrivelse av revisors oppgaver og plikter vises det til <https://revisorforeningen.no/revisjonsberetninger>.

Flisa, 16.02.2023  
Fram Revisjon AS

  
Håvard Kokkin  
Statsautorisert revisor