



## ÅRSREGNSKAPET FOR REGNSKAPSÅRET 2024 - GENERELL INFORMASJON

### Enheten

Organisasjonsnummer: 982 582 490  
Organisasjonsform: Aksjeselskap  
Foretaksnavn: LMH BYGG AS  
Forretningsadresse: Markavegen 24  
5379 STEINSLAND

### Regnskapsår

Årsregnskapets periode: 01.01.2024 - 31.12.2024

### Konsern

Morselskap i konsern: Nei

### Regnskapsregler

Regler for små foretak benyttet: Ja  
Benyttet ved utarbeidelsen av årsregnskapet til selskapet: Regnskapslovens alminnelige regler

### Årsregnskapet fastsatt av kompetent organ

Bekreftet av representant for selskapet: Lars Birger Hammersland  
Dato for fastsettelse av årsregnskapet: 30.04.2025

### Grunnlag for avgivelse

År 2024: Årsregnskapet er elektronisk innlevert  
År 2023: Tall er hentet fra elektronisk innlevert årsregnskap fra 2024

*Det er ikke krav til at årsregnskapet m.v. som sendes til Regnskapsregisteret er undertegnet. Kontrollen på at dette er utført ligger hos revisor/enhetens øverste organ. Sikkerheten ivaretas ved at innsender har rolle/rettighet for innsending av årsregnskapet via Altinn, og ved at det bekreftes at årsregnskapet er fastsatt av kompetent organ.*

Brønnøysundregistrene, 29.04.2026



## Resultatregnskap

| Beløp i: NOK  | Note | 2024             | 2023             |
|---|------|------------------|------------------|
| <b>RESULTATREGNSKAP</b>                               |      |                  |                  |
| <b>Inntekter</b>                                      |      |                  |                  |
| Salgsinntekt  |      | 2 115 669        | 2 072 376        |
| <b>Sum inntekter</b>                                  |      | <b>2 115 669</b> | <b>2 072 376</b> |
| <b>Kostnader</b>                                      |      |                  |                  |
| Varekostnad   |      | 627 323          | 633 499          |
| Lønnskostnad  | 1    | 989 452          | 1 248 165        |
| Avskrivning av driftsmidler og immaterielle eiendeler | 2    | 37 400           | 37 400           |
| Annen driftskostnad                                   |      | 311 300          | 400 412          |
| <b>Sum kostnader</b>                                  |      | <b>1 965 476</b> | <b>2 319 476</b> |
| <b>Driftsresultat</b>                                 |      | <b>150 193</b>   | <b>-247 100</b>  |
| Annen rentekostnad                                    |      | 14 046           | 14 147           |
| Annen finanskostnad                                   |      | 7                | 433              |
| <b>Sum finanskostnader</b>                            |      | <b>14 053</b>    | <b>14 580</b>    |
| <b>Netto finans</b>                                   |      | <b>-14 053</b>   | <b>-14 580</b>   |
| <b>Resultat før skattekostnad</b>                     |      | <b>136 140</b>   | <b>-261 680</b>  |
| <b>Årsresultat</b>                                    |      | <b>136 140</b>   | <b>-261 680</b>  |
| <b>Årsresultat etter minoritetsinteresser</b>         |      | <b>136 140</b>   | <b>-261 680</b>  |
| <b>Totalresultat</b>                                  |      | <b>136 140</b>   | <b>-261 680</b>  |
| <b>Overføringer og disponeringer</b>                  |      |                  |                  |
| Udekket tap   |      |                  | -139 093         |
| Overført fra annen egenkapital                        |      | 136 140          | -122 588         |
| <b>Sum overføringer og disponeringer</b>              |      | <b>136 140</b>   | <b>-261 680</b>  |



### Balanse

| Beløp i: NOK                                   | Note | 2024           | 2023           |
|--|------|----------------|----------------|
| <b>BALANSE - EIENDELER</b>                     |      |                |                |
| <b>Anleggsmidler</b>                           |      |                |                |
| <b>Immaterielle eiendeler</b>                  |      |                |                |
| <b>Varige driftsmidler</b>                     |      |                |                |
| Driftsløsøre, inventar o.a. utstyr             | 2    | 65 648         | 103 048        |
| <b>Sum varige driftsmidler</b>                 | 2    | <b>65 648</b>  | <b>103 048</b> |
| Andre langsiktige fordringer                   |      |                |                |
| <b>Sum anleggsmidler</b>                       |      | <b>65 648</b>  | <b>103 048</b> |
| <b>Omløpsmidler</b>                            |      |                |                |
| <b>Varer</b>                                   |      |                |                |
| <b>Sum varer</b>                               |      | <b>186 656</b> | <b>213 982</b> |
| <b>Fordringer</b>                              |      |                |                |
| Kundefordringer                                |      | 133 571        | 35 651         |
| Andre kortsiktige fordringer                   |      | 15 838         | 19 019         |
| <b>Sum fordringer</b>                          |      | <b>149 408</b> | <b>54 670</b>  |
| <b>Bankinnskudd, kontanter og lignende</b>     |      |                |                |
| Bankinnskudd, kontanter o.l.                   |      | 33 398         | 27 823         |
| <b>Sum bankinnskudd, kontanter og lignende</b> |      | <b>33 398</b>  | <b>27 823</b>  |
| <b>Sum omløpsmidler</b>                        |      | <b>369 462</b> | <b>296 475</b> |
| <b>SUM EIENDELER</b>                           |      | <b>435 110</b> | <b>399 523</b> |
| <b>BALANSE - EGENKAPITAL OG GJELD</b>          |      |                |                |
| <b>Egenkapital</b>                             |      |                |                |
| <b>Innskutt egenkapital</b>                    |      |                |                |
| Aksjekapital                                   | 3    | 100 000        | 100 000        |
| Beholdning av egne aksjer                      | 3    |                |                |
| <b>Sum innskutt egenkapital</b>                |      | <b>100 000</b> | <b>100 000</b> |



## Balanse

| Beløp i: NOK                    | Note | 2024           | 2023            |
|---------------------------------|------|----------------|-----------------|
| <b>Opptjent egenkapital</b>     |      |                |                 |
| Annen egenkapital               | 4    |                |                 |
| Udisponert resultat             |      |                |                 |
| Udekket tap                     |      | 2 953          | 139 093         |
| <b>Sum opptjent egenkapital</b> |      | <b>-2 953</b>  | <b>-139 093</b> |
| <br>                            |      |                |                 |
| <b>Sum egenkapital</b>          |      | <b>97 047</b>  | <b>-39 093</b>  |
| <br>                            |      |                |                 |
| <b>Sum langsiktig gjeld</b>     |      | <b>0</b>       | <b>0</b>        |
| <br>                            |      |                |                 |
| <b>Kortsiktig gjeld</b>         |      |                |                 |
| Gjeld til kredittinstitusjoner  |      | 6 086          | 9 723           |
| Leverandørgjeld                 |      | 101 121        | 102 803         |
| Skyldig offentlige avgifter     |      | 117 482        | 125 297         |
| Annen kortsiktig gjeld          |      | 113 374        | 200 793         |
| <b>Sum kortsiktig gjeld</b>     |      | <b>338 063</b> | <b>438 616</b>  |
| <br>                            |      |                |                 |
| <b>Sum gjeld</b>                |      | <b>338 063</b> | <b>438 616</b>  |
| <br>                            |      |                |                 |
| <b>SUM EGENKAPITAL OG GJELD</b> |      | <b>435 110</b> | <b>399 523</b>  |



## Brønnøysundregistrene

### ÅRSREGNSKAP FOR REGNSKAPSÅRET 2024 - GENERELL INFORMASJON

Journalnummer: 2025 515343

#### Enheten

Organisasjonsnummer: 982 582 490  
Organisasjonsform: Aksjeselskap  
Foretaksnavn: LMH BYGG AS  
Forretningsadresse: Markavegen 23  
5379 STEINSLAND

#### Regnskapsår

Årsregnskapets periode: 01.01.2024 - 31.12.2024

#### Konsern

Morselskap i konsern: Nei

#### Regnskapsregler

Regler for små foretak benyttet: Ja  
Benyttet ved utarbeidelsen av  
årsregnskapet til selskapet: Regnskapslovens alminnelige regler

#### Årsregnskapet fastsatt av kompetent organ

Bekreftet av representant for selskapet: Lars Birger Hammersland  
Dato for fastsettelse av årsregnskapet: 30.04.2025

#### Revisjon

Selskapet har besluttet at årsregnskapet  
ikke skal revideres: Ja  
Årsregnskapet er utarbeidet av ekstern  
autorisert regnskapsfører: Ja  
Ekstern autorisert regnskapsfører har i  
løpet av regnskapsåret bistått ved den  
løpende regnskapsføringen eller utført  
andre tjenester for selskapet enn å  
utarbeide årsregnskapet: Ja

#### Grunnlag for avgivelse

År 2024: Årsregnskap er elektronisk innlevert.  
År 2023: Tall er hentet fra elektronisk innlevert årsregnskap fra 2024.

*Det er ikke krav til at årsregnskapet m.v. som sendes til Regnskapsregisteret er undertegnet. Kontrollen på at dette er utført ligger hos revisor/enhetens øverste organ. Sikkerheten ivaretas ved at innsender har rolle/rettighet for innsending av årsregnskapet via Altinn, og ved at det bekreftes at årsregnskapet er fastsatt av kompetent organ.*

Brønnøysundregistrene, 04.06.2025

---

Brønnøysundregistrene  
Postadresse: Postboks 900, 8910 Brønnøysund  
Telefon: 75 00 75 00  
E-post: firmapost@brreg.no Internett: www.brreg.no  
Organisasjonsnummer: 974 760 673



Organisasjonsnr: 982 582 490  
LMH BYGG AS

## RESULTATREGNSKAP

| <b>Beløp i: NOK</b>                                   | <b>Note</b> | <b>2024</b>      | <b>2023</b>      |
|---|-------------|------------------|------------------|
| <b>RESULTATREGNSKAP</b>                               |             |                  |                  |
| <b>Inntekter</b>                                      |             |                  |                  |
| Salgsinntekt  |             | 2 115 669        | 2 072 376        |
| <b>Sum inntekter</b>                                  |             | <b>2 115 669</b> | <b>2 072 376</b> |
| <b>Kostnader</b>                                      |             |                  |                  |
| Varekostnad   |             | 627 323          | 633 499          |
| Lønnskostnad  | 1           | 989 452          | 1 248 165        |
| Avskrivning av driftsmidler og immaterielle eiendeler | 2           | 37 400           | 37 400           |
| Annen driftskostnad                                   |             | 311 300          | 400 412          |
| <b>Sum kostnader</b>                                  |             | <b>1 965 476</b> | <b>2 319 476</b> |
| <b>Driftsresultat</b>                                 |             | <b>150 193</b>   | <b>-247 100</b>  |
| Annen rentekostnad                                    |             | 14 046           | 14 147           |
| Annen finanskostnad                                   |             | 7                | 433              |
| <b>Sum finanskostnader</b>                            |             | <b>14 053</b>    | <b>14 580</b>    |
| <b>Netto finans</b>                                   |             | <b>-14 053</b>   | <b>-14 580</b>   |
| <b>Resultat før skattekostnad</b>                     |             | <b>136 140</b>   | <b>-261 680</b>  |
| <b>Årsresultat</b>                                    |             | <b>136 140</b>   | <b>-261 680</b>  |
| <b>Årsresultat etter minoritetsinteresser</b>         |             | <b>136 140</b>   | <b>-261 680</b>  |
| <b>Totalresultat</b>                                  |             | <b>136 140</b>   | <b>-261 680</b>  |
| <b>Overføringer og disponeringer</b>                  |             |                  |                  |
| Udekket tap   |             |                  | -139 093         |
| Overført fra annen egenkapital                        |             | 136 140          | -122 588         |
| <b>Sum overføringer og disponeringer</b>              |             | <b>136 140</b>   | <b>-261 680</b>  |



Organisasjonsnr: 982 582 490  
LMH BYGG AS

## BALANSE

| Beløp i: NOK                               | Note | 2024           | 2023           |
|--|------|----------------|----------------|
| <b>BALANSE - EIENDELER</b>                 |      |                |                |
| <b>Anleggsmidler</b>                       |      |                |                |
| <b>Immaterielle eiendeler</b>              |      |                |                |
| <b>Varige driftsmidler</b>                 |      |                |                |
| Driftsløsøre, inventar o.                  |      |                |                |
| a. utstyr                                  | 2    | 65 648         | 103 048        |
| Sum varige driftsmidler                    | 2    | 65 648         | 103 048        |
| Andre langsiktige fordringer               |      |                |                |
| Sum anleggsmidler                          |      | 65 648         | 103 048        |
| <b>Omløpsmidler</b>                        |      |                |                |
| <b>Varer</b>                               |      |                |                |
| Sum varer                                  |      | 186 656        | 213 982        |
| <b>Fordringer</b>                          |      |                |                |
| Kundefordringer                            |      | 133 571        | 35 651         |
| Andre kortsiktige fordringer               |      | 15 838         | 19 019         |
| Sum fordringer                             |      | 149 408        | 54 670         |
| <b>Bankinnskudd, kontanter og lignende</b> |      |                |                |
| Bankinnskudd, kontanter o.                 |      |                |                |
| l.   |      | 33 398         | 27 823         |
| Sum bankinnskudd, kontanter og lignende    |      | 33 398         | 27 823         |
| Sum omløpsmidler                           |      | 369 462        | 296 475        |
| <b>SUM EIENDELER</b>                       |      | <b>435 110</b> | <b>399 523</b> |
| <b>BALANSE - EGENKAPITAL OG GJELD</b>      |      |                |                |
| <b>Egenkapital</b>                         |      |                |                |
| <b>Innskutt egenkapital</b>                |      |                |                |
| Aksjekapital                               | 3    | 100 000        | 100 000        |
| Beholdning av egne aksjer                  | 3    |                |                |
| Sum innskutt egenkapital                   |      | 100 000        | 100 000        |
| <b>Opptjent egenkapital</b>                |      |                |                |
| Annen egenkapital                          | 4    |                |                |
| Udisponert resultat                        |      |                |                |
| Udekket tap                                |      | 2 953          | 139 093        |
| Sum opptjent egenkapital                   |      | -2 953         | -139 093       |



|                                 |                |                |
|---------------------------------|----------------|----------------|
| <b>Sum egenkapital</b>          | <b>97 047</b>  | <b>-39 093</b> |
| <b>Sum langsiktig gjeld</b>     | <b>0</b>       | <b>0</b>       |
| <b>Kortsiktig gjeld</b>         |                |                |
| Gjeld til                       |                |                |
| kredittinstitusjoner            | 6 086          | 9 723          |
| Leverandørgjeld                 | 101 121        | 102 803        |
| Skyldig offentlige avgifter     | 117 482        | 125 297        |
| Annen kortsiktig gjeld          | 113 374        | 200 793        |
| <b>Sum kortsiktig gjeld</b>     | <b>338 063</b> | <b>438 616</b> |
| <b>Sum gjeld</b>                | <b>338 063</b> | <b>438 616</b> |
| <b>SUM EGENKAPITAL OG GJELD</b> | <b>435 110</b> | <b>399 523</b> |



Organisasjonsnr: 982 582 490  
LMH BYGG AS

NOTEOPPLYSNINGER - SELSKAP - alle poster oppgitt i hele tall

## Note

Antall årsverk i regnskapsåret  
2.20

| <u>Sum</u>                      | <u>Beløp</u>                                   |
|---------------------------------|--|
| <u>Balanseført verdi 31.12.</u> | <u>Varige driftsmidler Immaterielle eiend.</u> |

## Konsernregnskap

Morselskapet sitt navn

Forretningskontor for morselskapet

## Begrunnelse for at datterselskap er utelatt fra konsolideringen

| <u>Samlet beløp - tilknyttet selskap</u> | <u>Årets</u> | <u>Fjorårets</u> |
|--|--------------|------------------|
|--|--------------|------------------|

|   |              |                  |
|---|--------------|------------------|
| <u>Samlet beløp - foretak i samme konsern</u> | <u>Årets</u> | <u>Fjorårets</u> |
|---|--------------|------------------|

|   |              |                  |
|---|--------------|------------------|
| <u>Samlet beløp - foretak i samme konsern</u> | <u>Årets</u> | <u>Fjorårets</u> |
|---|--------------|------------------|

|   |              |                  |
|---|--------------|------------------|
| <u>Samlet beløp - felles kontrollert virksomhet</u> | <u>Årets</u> | <u>Fjorårets</u> |
|---|--------------|------------------|

| <u>Pantstillelse</u> | <u>Beløp</u> |
|----------------------|--------------|
|----------------------|--------------|

|                                  |               |                  |                         |
|----------------------------------|---------------|------------------|-------------------------|
| <u>Beholdning av egne aksjer</u> | <u>Antall</u> | <u>Pålydende</u> | <u>Andel av aksjek.</u> |
|----------------------------------|---------------|------------------|-------------------------|



# Årsregnskap 2024 Lmh Bygg AS

Resultatregnskap  
Balanse  
Noter til regnskapet

Org.nr.: 982 582 490



## Resultatregnskap

### Lmh Bygg AS

|   | Note | 2024             | 2023             |
|---|------|------------------|------------------|
| Salgsinntekt  |      | 2 115 669        | 2 072 376        |
| <b>Sum driftsinntekter</b>                            |      | <b>2 115 669</b> | <b>2 072 376</b> |
| Varekostnad   |      | 627 323          | 633 499          |
| Lønnskostnad  | 1    | 989 452          | 1 248 165        |
| Avskrivning av driftsmidler og immaterielle eiendeler | 2    | 37 400           | 37 400           |
| Annen driftskostnad                                   |      | 311 300          | 400 412          |
| <b>Sum driftskostnader</b>                            |      | <b>1 965 476</b> | <b>2 319 476</b> |
| <b>Driftsresultat</b>                                 |      | <b>150 193</b>   | <b>-247 100</b>  |
| <b>Finansinntekter og finanskostnader</b>             |      |                  |                  |
| Annen rentekostnad                                    |      | 14 046           | 14 147           |
| Annen finanskostnad                                   |      | 7                | 433              |
| <b>Resultat av finansposter</b>                       |      | <b>-14 053</b>   | <b>-14 580</b>   |
| Resultat før skattekostnad                            |      | 136 140          | -261 680         |
| <b>Årsresultat</b>                                    |      | <b>136 140</b>   | <b>-261 680</b>  |
| <b>Overføringer</b>                                   |      |                  |                  |
| Overført til udekket tap                              |      | 0                | 139 093          |
| Overført fra annen egenkapital                        |      | -136 140         | 122 588          |
| <b>Sum overføringer</b>                               |      | <b>136 140</b>   | <b>-261 680</b>  |



## Balanse

### Lmh Bygg AS

| Eiendeler                          | Note     | 2024           | 2023           |
|------------------------------------|----------|----------------|----------------|
| <b>Anleggsmidler</b>               |          |                |                |
| <b>Varige driftsmidler</b>         |          |                |                |
| Driftsløsøre, inventar o.a. utstyr | 2        | 65 648         | 103 048        |
| <b>Sum varige driftsmidler</b>     | <b>2</b> | <b>65 648</b>  | <b>103 048</b> |
| <b>Sum anleggsmidler</b>           |          | <b>65 648</b>  | <b>103 048</b> |
| <b>Omløpsmidler</b>                |          |                |                |
| Lager av varer og annen beholdning |          | 186 656        | 213 982        |
| <b>Fordringer</b>                  |          |                |                |
| Kundefordringer                    |          | 133 571        | 35 651         |
| Andre kortsiktige fordringer       |          | 15 838         | 19 019         |
| <b>Sum fordringer</b>              |          | <b>149 408</b> | <b>54 670</b>  |
| Bankinnskudd, kontanter o.l.       |          | 33 398         | 27 823         |
| <b>Sum omløpsmidler</b>            |          | <b>369 462</b> | <b>296 475</b> |
| <b>Sum eiendeler</b>               |          | <b>435 110</b> | <b>399 523</b> |



## Balanse

### Lmh Bygg AS

| Egenkapital og gjeld            | Note | 2024           | 2023            |
|---------------------------------|------|----------------|-----------------|
| <b>Egenkapital</b>              |      |                |                 |
| <b>Innskutt egenkapital</b>     |      |                |                 |
| Aksjekapital                    | 3    | 100 000        | 100 000         |
| <b>Sum innskutt egenkapital</b> |      | <b>100 000</b> | <b>100 000</b>  |
| <b>Opptjent egenkapital</b>     |      |                |                 |
| Udekket tap                     |      | -2 953         | -139 093        |
| <b>Sum opptjent egenkapital</b> |      | <b>-2 953</b>  | <b>-139 093</b> |
| <b>Sum egenkapital</b>          |      | <b>97 047</b>  | <b>-39 093</b>  |
| <b>Gjeld</b>                    |      |                |                 |
| <b>Kortsiktig gjeld</b>         |      |                |                 |
| Gjeld til kredittinstitusjoner  |      | 6 086          | 9 723           |
| Leverandørgjeld                 |      | 101 121        | 102 803         |
| Skyldig offentlige avgifter     |      | 117 482        | 125 297         |
| Annen kortsiktig gjeld          |      | 113 374        | 200 793         |
| <b>Sum kortsiktig gjeld</b>     |      | <b>338 063</b> | <b>438 616</b>  |
| <b>Sum gjeld</b>                |      | <b>338 063</b> | <b>438 616</b>  |
| <b>Sum egenkapital og gjeld</b> |      | <b>435 110</b> | <b>399 523</b>  |

Steinsland, 03.06.2025

Styret i Lmh Bygg AS

Lars Birger Hammersland  
styreleder

Vibeke Hammersland Tellnes  
nestleder

Frode Hammersland  
styremedlem



## Regnskapsprinsipper

Årsregnskapet er satt opp i samsvar med regnskapsloven og NRS 8 - God regnskapsskikk for små foretak.

### Driftsinntekter

Inntektsføring ved salg av varer skjer på leveringstidspunktet. Tjenester inntektsføres etter hvert som de leveres.

### Skatt

Skattekostnaden i resultatregnskapet omfatter både periodens betalbare skatt og endring i utsatt skatt. Utsatt skatt er beregnet med 22 % på grunnlag av de midlertidige forskjeller som eksisterer mellom regnskapsmessige og skattemessige verdier, samt ligningsmessig underskudd til fremføring ved utgangen av regnskapsåret. Skatteøkende og skattereduserende midlertidige forskjeller som reverserer eller kan reverseres i samme periode er utlignet og nettoført.

### Klassifisering og vurdering av anleggsmidler

Anleggsmidler omfatter eiendeler bestemt til varig eie og bruk. Anleggsmidler er vurdert til anskaffelseskost. Varige driftsmidler balanseføres og avskrives over driftsmidlets økonomiske levetid. Avskrivningsperioden for fast eiendom anskaffet etter 2009 er dekomponert i en del som gjelder råbygget og en del som gjelder faste tekniske installasjoner. Varige driftsmidler nedskrives til gjenvinnbart beløp ved verdifall som forventes ikke å være forbigående. Gjenvinnbart beløp er det høyeste av netto salgsverdi og verdi i bruk. Verdi i bruk er nåverdi av fremtidige kontantstrømmer knyttet til eiendelen. Nedskrivningen reverseres når grunnlaget for nedskrivningen ikke lenger er til stede.

### Klassifisering og vurdering av omløpsmidler

Omløpsmidler og kortsiktig gjeld omfatter normalt poster som forfaller til betaling innen ett år etter balansedagen, samt poster som knytter seg til varekretsløpet. Omløpsmidler vurderes til laveste verdi av anskaffelseskost og virkelig verdi.

### Varer

Varer er vurdert til det laveste av anskaffelseskost og netto salgsverdi.

### Fordringer

Kundefordringer og andre fordringer oppføres til pålydende etter fradrag for avsetning til forventet tap. Avsetning til tap gjøres på grunnlag av en individuell vurdering av de enkelte fordringene.

## Note 1 Lønnskostnader og antall årsverk

### Lønnskostnader

|                    | 2024           | 2023             |
|--------------------|----------------|------------------|
| Lønninger          | 825 441        | 1 061 614        |
| Arbeidsgiveravgift | 126 037        | 157 667          |
| Pensjonskostnader  | 28 055         | 16 209           |
| Andre ytelser      | 9 920          | 12 676           |
| <b>Sum</b>         | <b>989 452</b> | <b>1 248 165</b> |

Selskapet har i 2024 sysselsatt 2 årsverk.



## Note 2 Anleggsmidler

|                                    | Bygninger<br>og tomter | Driftsløsøre,<br>inventar ol. | Sum            |
|------------------------------------|------------------------|-------------------------------|----------------|
| Anskaffelseskost pr. 01.01.24      | 236 805                | 466 406                       | 703 211        |
| <b>= Anskaffelseskost 31.12.24</b> | <b>236 805</b>         | <b>466 406</b>                | <b>703 211</b> |
| Akkumulerte avskrivninger 31.12.24 | 236 805                | 400 758                       | 637 563        |
| <b>= Bokført verdi 31.12.24</b>    | <b>0</b>               | <b>65 648</b>                 | <b>65 648</b>  |
| Årets ordinære avskrivninger       |                        | 37 400                        | 37 400         |
| Økonomisk levetid                  | 5 år                   | 4-6 år                        |                |

## Note 3 Aksjonærer

Aksjekapitalen i Lmh Bygg AS pr. 31.12 består av:

|                 | Antall     | Pålydende | Bokført        |
|-----------------|------------|-----------|----------------|
| Ordinære aksjer | 100        | 1 000,0   | 100 000        |
| <b>Sum</b>      | <b>100</b> |           | <b>100 000</b> |

### Eierstruktur

De største aksjonærene i % pr. 31.12 var:


|                             | Ordinære   | Eierandel    | Stemmeandel  |
|-----------------------------|------------|--------------|--------------|
| Frode Hammersland           | 45         | 45,0         | 45,0         |
| Vibeke Hammersland Tellnes  | 35         | 35,0         | 35,0         |
| Lars Birger Hammersland     | 20         | 20,0         | 20,0         |
| <b>Totalt antall aksjer</b> | <b>100</b> | <b>100,0</b> | <b>100,0</b> |


## Note 4 Fortsatt drift


Resultatet for 2024 viser et overskudd på kr. 136 140 etter skatt, mot kr. -261 680 i 2023. Soliditeten og likviditeten er lav.

Selskapet har ingen større prosjekter, aktiviteten består av mindre prosjekter. Selskapet har i 2024 gjort nødvendige kostnadsreduksjoner slik at året isolert sett gir et overskudd. Styret har fortsatt fokus på kostnadsreduksjon og effektiv drift. Selskapet er ajour med betalinger pr 31.12, og legger fortsatt drift til grunn ved avleggelse av regnskapet for 2024.



 BankID Signing  
Frode Hammersland  
2025-05-02

 BankID Signing  
Lars Birger Hammersland  
2025-05-05

 BankID Signing  
Vibeke Hammersland Tellnes  
2025-05-08

# Årsregnskap 2024

## Lmh Bygg AS


Resultatregnskap  
Balanse  
Noter til regnskapet


Org.nr.: 982 582 490




## Resultatregnskap

### Lmh Bygg AS

 BankID Signing  
Frode Hammersland  
2025-05-02


 BankID Signing  
Lars Birger Hammersland  
2025-05-05


 BankID Signing  
Vibeke Hammersland Tøllnes  
2025-05-08


|   | Note | 2024             | 2023             |
|---|------|------------------|------------------|
| Salgsinntekt  |      | 2 115 669        | 2 072 376        |
| <b>Sum driftsinntekter</b>                            |      | <b>2 115 669</b> | <b>2 072 376</b> |
| Varekostnad   |      | 627 323          | 633 499          |
| Lønnskostnad  | 1    | 989 452          | 1 248 165        |
| Avskrivning av driftsmidler og immaterielle eiendeler | 2    | 37 400           | 37 400           |
| Annen driftskostnad                                   |      | 311 300          | 400 412          |
| <b>Sum driftskostnader</b>                            |      | <b>1 965 476</b> | <b>2 319 476</b> |
| <b>Driftsresultat</b>                                 |      | <b>150 193</b>   | <b>-247 100</b>  |
| <b>Finansinntekter og finanskostnader</b>             |      |                  |                  |
| Annen rentekostnad                                    |      | 14 046           | 14 147           |
| Annen finanskostnad                                   |      | 7                | 433              |
| <b>Resultat av finansposter</b>                       |      | <b>-14 053</b>   | <b>-14 580</b>   |
| Resultat før skattekostnad                            |      | 136 140          | -261 680         |
| <b>Årsresultat</b>                                    |      | <b>136 140</b>   | <b>-261 680</b>  |
| <b>Overføringer</b>                                   |      |                  |                  |
| Overført til udekket tap                              |      | 0                | 139 093          |
| Overført fra annen egenkapital                        |      | -136 140         | 122 588          |
| <b>Sum overføringer</b>                               |      | <b>136 140</b>   | <b>-261 680</b>  |



## Balanse Lmh Bygg AS

 BankID Signing  
Frode Hammersland  
2025-05-02


 BankID Signing  
Lars Birger Hammersland  
2025-05-05


 BankID Signing  
Vibeke Hammersland Tøllnes  
2025-05-08


| Eiendeler                          | Note     | 2024           | 2023           |
|------------------------------------|----------|----------------|----------------|
| <b>Anleggsmidler</b>               |          |                |                |
| <b>Varige driftsmidler</b>         |          |                |                |
| Driftsløsøre, inventar o.a. utstyr | 2        | 65 648         | 103 048        |
| <b>Sum varige driftsmidler</b>     | <b>2</b> | <b>65 648</b>  | <b>103 048</b> |
| <b>Sum anleggsmidler</b>           |          | <b>65 648</b>  | <b>103 048</b> |
| <b>Omløpsmidler</b>                |          |                |                |
| Lager av varer og annen beholdning |          | 186 656        | 213 982        |
| <b>Fordringer</b>                  |          |                |                |
| Kundefordringer                    |          | 133 571        | 35 651         |
| Andre kortsiktige fordringer       |          | 15 838         | 19 019         |
| <b>Sum fordringer</b>              |          | <b>149 408</b> | <b>54 670</b>  |
| Bankinnskudd, kontanter o.l.       |          | 33 398         | 27 823         |
| <b>Sum omløpsmidler</b>            |          | <b>369 462</b> | <b>296 475</b> |
| <b>Sum eiendeler</b>               |          | <b>435 110</b> | <b>399 523</b> |



## Balanse Lmh Bygg AS

 BankID Signing  
Frode Hammersland  
2025-05-02

 BankID Signing  
Lars Birger Hammersland  
2025-05-05

 BankID Signing  
Vibeke Hammersland Tellnes  
2025-05-08

| Egenkapital og gjeld            | Note | 2024           | 2023            |
|---------------------------------|------|----------------|-----------------|
| <b>Egenkapital</b>              |      |                |                 |
| <b>Innskutt egenkapital</b>     |      |                |                 |
| Aksjekapital                    | 3    | 100 000        | 100 000         |
| <b>Sum innskutt egenkapital</b> |      | <b>100 000</b> | <b>100 000</b>  |
| <b>Opptjent egenkapital</b>     |      |                |                 |
| Udekket tap                     |      | -2 953         | -139 093        |
| <b>Sum opptjent egenkapital</b> |      | <b>-2 953</b>  | <b>-139 093</b> |
| <b>Sum egenkapital</b>          |      | <b>97 047</b>  | <b>-39 093</b>  |
| <b>Gjeld</b>                    |      |                |                 |
| <b>Kortsiktig gjeld</b>         |      |                |                 |
| Gjeld til kredittinstitusjoner  |      | 6 086          | 9 723           |
| Leverandørgjeld                 |      | 101 121        | 102 803         |
| Skyldig offentlige avgifter     |      | 117 482        | 125 297         |
| Annen kortsiktig gjeld          |      | 113 374        | 200 793         |
| <b>Sum kortsiktig gjeld</b>     |      | <b>338 063</b> | <b>438 616</b>  |
| <b>Sum gjeld</b>                |      | <b>338 063</b> | <b>438 616</b>  |
| <b>Sum egenkapital og gjeld</b> |      | <b>435 110</b> | <b>399 523</b>  |

Steinsland, 30.04.2025  
Styret i Lmh Bygg AS

Lars Birger Hammersland  
styreleder

Vibeke Hammersland Tellnes  
nestleder

Frode Hammersland  
styremedlem



## Regnskapsprinsipper

Årsregnskapet er satt opp i samsvar med regnskapsloven og NRS 8 - God regnskapsskikk ft

BankID Signing  
Frode Hammersland  
2025-05-02

BankID Signing  
Lars Birger Hammersland  
2025-05-05

BankID Signing  
Vibeke Hammersland Tøllnes  
2025-05-08

### Driftsinntekter

Inntektsføring ved salg av varer skjer på leveringstidspunktet. Tjenester inntektsføres etter hvert som de leveres.

### Skatt

Skattekostnaden i resultatregnskapet omfatter både periodens betalbare skatt og endring i utsatt skatt. Utsatt skatt er beregnet med 22 % på grunnlag av de midlertidige forskjeller som eksisterer mellom regnskapsmessige og skattemessige verdier, samt ligningsmessig underskudd til fremføring ved utgangen av regnskapsåret. Skatteøkende og skattereduserende midlertidige forskjeller som reverserer eller kan reverseres i samme periode er utlignet og nettoført.

### Klassifisering og vurdering av anleggsmidler

Anleggsmidler omfatter eiendeler bestemt til varig eie og bruk. Anleggsmidler er vurdert til anskaffelseskost. Varige driftsmidler balanseføres og avskrives over driftsmidlets økonomiske levetid. Avskrivningsperioden for fast eiendom anskaffet etter 2009 er dekomponert i en del som gjelder råbygget og en del som gjelder faste tekniske installasjoner. Varige driftsmidler nedskrives til gjenvinnbart beløp ved verdifall som forventes ikke å være forbigående. Gjenvinnbart beløp er det høyeste av netto salgsverdi og verdi i bruk. Verdi i bruk er nåverdi av fremtidige kontantstrømmer knyttet til eiendelen. Nedskrivningen reverseres når grunnlaget for nedskrivningen ikke lenger er til stede.

### Klassifisering og vurdering av omløpsmidler

Omløpsmidler og kortsiktig gjeld omfatter normalt poster som forfaller til betaling innen ett år etter balansedagen, samt poster som knytter seg til varekretsløpet. Omløpsmidler vurderes til laveste verdi av anskaffelseskost og virkelig verdi.

### Varer

Varer er vurdert til det laveste av anskaffelseskost og netto salgsverdi.

### Fordringer

Kundefordringer og andre fordringer oppføres til pålydende etter fradrag for avsetning til forventet tap. Avsetning til tap gjøres på grunnlag av en individuell vurdering av de enkelte fordringene.

## Note 1 Lønnskostnader og antall årsverk

### Lønnskostnader


|                    | 2024           | 2023             |
|--------------------|----------------|------------------|
| Lønninger          | 825 441        | 1 061 614        |
| Arbeidsgiveravgift | 126 037        | 157 667          |
| Pensjonskostnader  | 28 055         | 16 209           |
| Andre ytelser      | 9 920          | 12 676           |
| <b>Sum</b>         | <b>989 452</b> | <b>1 248 165</b> |


Selskapet har i 2024 sysselsatt 2 årsverk.




## Note 2 Anleggsmidler

|                                    | Bygninger<br>og tomter | Driftsløsøre,<br>inventar ol. |                |
|------------------------------------|------------------------|-------------------------------|----------------|
| Anskaffelseskost pr. 01.01.24      | 236 805                | 466 406                       | 703 211        |
| <b>= Anskaffelseskost 31.12.24</b> | <b>236 805</b>         | <b>466 406</b>                | <b>703 211</b> |
| Akkumulerte avskrivninger 31.12.24 | 236 805                | 400 758                       | 637 563        |
| <b>= Bokført verdi 31.12.24</b>    | <b>0</b>               | <b>65 648</b>                 | <b>65 648</b>  |
| Årets ordinære avskrivninger       |                        | 37 400                        | 37 400         |
| Økonomisk levetid                  | 5 år                   | 4-6 år                        |                |

 BankID Signing  
Frode Hammersland  
2025-05-02

 BankID Signing  
Lars Birger Hammersland  
2025-05-05

 BankID Signing  
Vibeke Hammersland Tellnes  
2025-05-08

## Note 3 Aksjonærer

### Aksjekapitalen i Lmh Bygg AS pr. 31.12 består av:

|                 | Antall     | Pålydende | Bokført        |
|-----------------|------------|-----------|----------------|
| Ordinære aksjer | 100        | 1 000,0   | 100 000        |
| <b>Sum</b>      | <b>100</b> |           | <b>100 000</b> |

### Eierstruktur

De største aksjonærene i % pr. 31.12 var:

|                             | Ordinære   | Eierandel    | Stemmeandel  |
|-----------------------------|------------|--------------|--------------|
| Frode Hammersland           | 45         | 45,0         | 45,0         |
| Vibeke Hammersland Tellnes  | 35         | 35,0         | 35,0         |
| Lars Birger Hammersland     | 20         | 20,0         | 20,0         |
| <b>Totalt antall aksjer</b> | <b>100</b> | <b>100,0</b> | <b>100,0</b> |

## Note 4 Fortsatt drift

Resultatet for 2024 viser et overskudd på kr. 136 140 etter skatt, mot kr. -261 680 i 2023. Soliditeten og likviditeten er lav.

Selskapet har ingen større prosjekter, aktiviteten består av mindre prosjekter. Selskapet har i 2024 gjort nødvendige kostnadsreduksjoner slik at året isolert sett gir et overskudd. Styret har fortsatt fokus på kostnadsreduksjon og effektiv drift. Selskapet er ajour med betalinger pr 31.12, og legger fortsatt drift til grunn ved avleggelse av regnskapet for 2024.