



ÅRSREGNSKAPET FOR REGNSKAPSÅRET 2023 - GENERELL INFORMASJON

Enheten

Organisasjonsnummer: 928 949 583
Organisasjonsform: Aksjeselskap
Foretaksnavn: 2020 BULKERS SYDNEY AS
Forretningsadresse: Tjuvholmen allé 3
0252 OSLO

Regnskapsår

Årsregnskapets periode: 01.01.2023 - 31.12.2023

Konsern

Morselskap i konsern: Nei

Regnskapsregler

Regler for små foretak benyttet: Ja
Benyttet ved utarbeidelsen av årsregnskapet til selskapet: Regnskapslovens alminnelige regler

Årsregnskapet fastsatt av kompetent organ

Bekreftet av representant for selskapet: Vidar Hasund
Dato for fastsettelse av årsregnskapet: 26.06.2024

Grunnlag for avgivelse

År 2023: Årsregnskapet er elektronisk innlevert
År 2022: Tall er hentet fra elektronisk innlevert årsregnskap fra 2023

Det er ikke krav til at årsregnskapet m.v. som sendes til Regnskapsregisteret er undertegnet. Kontrollen på at dette er utført ligger hos revisor/enhetens øverste organ. Sikkerheten ivaretas ved at innsender har rolle/rettighet for innsending av årsregnskapet via Altinn, og ved at det bekreftes at årsregnskapet er fastsatt av kompetent organ.

Brønnøysundregistrene, 20.06.2025



Resultatregnskap

Beløp i: NOK	Note	2023	2022
RESULTATREGNSKAP			
Inntekter			
Driftsinntekter		82 299 000	61 161 000
Sum inntekter		82 299 000	61 161 000
Kostnader			
Lønnskostnad	2		
Avskrivning av driftsmidler	1	12 751 000	9 229 000
Driftskostnader skip		25 418 000	15 584 000
Reisekostnader og kommisjon		1 070 000	802 000
Annen driftskostnad	2, 3	3 290 000	1 825 000
Sum kostnader		42 528 000	27 440 000
Driftsresultat		39 771 000	33 721 000
Finansinntekter og finanskostnader			
Renteinntekt fra foretak i samme konsern			76 000
Annen renteinntekt		571 000	230 000
Annen finansinntekt (agio)		1 152 000	2 123 000
Sum finansinntekter		1 723 000	2 428 000
Rentekostnad til foretak i samme konsern	3	770 000	
Annen rentekostnad	4	8 036 000	5 904 000
Annen finanskostnad (disagio)		9 927 000	28 378 000
Sum finanskostnader		18 733 000	34 282 000
Netto finans		-17 011 000	-31 854 000
Ordinært resultat før skattekostnad		22 760 000	1 867 000
Skattekostnad	5	2 048 000	5 000
Ordinært resultat etter skattekostnad		20 712 000	1 862 000
Årsresultat	6	20 712 000	1 862 000
Årsresultat etter minoritetsinteresser		20 712 000	1 862 000



Resultatregnskap

Beløp i: NOK	Note	2023	2022
Totalresultat		20 712 000	1 862 000
Overføringer og disponeringer			
Overført fra overkurs	6	-75 000 000	
Ordinært utbytte	6	75 000 000	
Avsatt til annen egenkapital	6	20 712 000	1 862 000
Overført fra annen egenkapital	6		
Sum overføringer og disponeringer		20 712 000	1 862 000



Balanse

Beløp i: NOK	Note	2023	2022
BALANSE - EIENDELER			
Anleggsmidler			
Immaterielle eiendeler			
Utsatt skattefordel	5		
Varige driftsmidler			
Tomter, bygninger o.a. fast eiendom	1		
Maskiner og anlegg	1		
Skip	1	372 096 000	384 848 000
Driftsløsøre, inventar o.a. utstyr	1		
Sum varige driftsmidler		372 096 000	384 848 000
Finansielle anleggsmidler			
Lån til foretak i samme konsern	3		
Rentebytteavtale	7		5 488 000
Sum finansielle anleggsmidler			5 488 000
Sum anleggsmidler		372 096 000	390 335 000
Omløpsmidler			
Varer			
Smøreolje	8	2 286 000	1 214 000
Sum varer		2 286 000	1 214 000
Fordringer			
Kundefordringer		878 000	222 000
Andre kortsiktige fordringer		341 000	1 448 000
Konsernfordringer	3		
Sum fordringer		1 218 000	1 669 000
Investeringer			
Rentebytteavtale	7	7 150 000	9 447 000
Sum investeringer		7 150 000	9 447 000
Bankinnskudd, kontanter og lignende			
Bankinnskudd, kontanter o.l.		27 703 000	12 725 000



Balanse

Beløp i: NOK	Note	2023	2022
Sum bankinnskudd, kontanter og lignende		27 703 000	12 725 000
Sum omløpsmidler		38 358 000	25 055 000
SUM EIENDELER		410 454 000	415 391 000

BALANSE - EGENKAPITAL OG GJELD

Egenkapital

Innskutt egenkapital

Aksjekapital	6, 9	60 000	60 000
Beholdning av egne aksjer	9		
Overkurs	6	181 320 000	256 320 000
Sum innskutt egenkapital		181 380 000	256 380 000

Opptjent egenkapital

Annen egenkapital	6	-131 650 000	-143 911 000
Sum opptjent egenkapital		-131 650 000	-143 911 000

Sum egenkapital	6	49 730 000	112 469 000
------------------------	---	-------------------	--------------------

Gjeld

Langsiktig gjeld

Utsatt skatt	5		
Annen langsiktig gjeld			
Gjeld til kredittinstitusjoner	4	221 745 000	230 813 000
Langsiktig konserngjeld	3, 4		
Sum annen langsiktig gjeld		221 745 000	230 813 000

Sum langsiktig gjeld		221 745 000	230 813 000
-----------------------------	--	--------------------	--------------------

Kortsiktig gjeld

Leverandørgjeld	3	1 971 000	1 417 000
Betalbar skatt	5		
Utbytte	6	113 311 000	50 520 000
Kortsiktig konserngjeld	3	83 000	27 000
Kortsiktig del av langsiktig gjeld		16 954 000	16 429 000



Balanse

Beløp i: NOK	Note	2023	2022
Uopptjent inntekt		2 834 000	762 000
Annen kortsiktig gjeld	5	3 826 000	2 954 000
Sum kortsiktig gjeld		138 979 000	72 109 000
Sum gjeld		360 724 000	302 922 000
SUM EGENKAPITAL OG GJELD		410 454 000	415 391 000



Brønnøysundregistrene

ÅRSREGNSKAP FOR REGNSKAPSÅRET 2023 - GENERELL INFORMASJON

Journalnummer: 2024 673958

Enheten

Organisasjonsnummer: 928 949 583
Organisasjonsform: Aksjeselskap
Foretaksnavn: 2020 BULKERS SYDNEY AS
Forretningsadresse: Tjuvholmen allé 3
0252 OSLO

Regnskapsår

Årsregnskapets periode: 01.01.2023 - 31.12.2023

Konsern

Morselskap i konsern: Nei

Regnskapsregler

Regler for små foretak benyttet: Ja
Benyttet ved utarbeidelsen av
årsregnskapet til selskapet: Regnskapslovens alminnelige regler

Årsregnskapet fastsatt av kompetent organ

Bekreftet av representant for selskapet: Vidar Hasund
Dato for fastsettelse av årsregnskapet: 26.06.2024

Grunnlag for avgivelse

År 2023: Årsregnskap er elektronisk innlevert.
År 2022: Tall er hentet fra elektronisk innlevert årsregnskap fra 2023.

Det er ikke krav til at årsregnskapet m.v. som sendes til Regnskapsregisteret er undertegnet. Kontrollen på at dette er utført ligger hos revisor/enhetens øverste organ. Sikkerheten ivaretas ved at innsender har rolle/rettighet for innsending av årsregnskapet via Altinn, og ved at det bekreftes at årsregnskapet er fastsatt av kompetent organ.

Brønnøysundregistrene, 25.07.2024



Organisasjonsnr: 928 949 583
2020 BULKERS SYDNEY AS

RESULTATREGNSKAP

Beløp i: NOK	Note	2023	2022
RESULTATREGNSKAP			
Inntekter			
Driftsinntekter		82 299 000	61 161 000
Sum inntekter		82 299 000	61 161 000
Kostnader			
Lønnskostnad	2		
Avskrivning av driftsmidler	1	12 751 000	9 229 000
Driftskostnader skip		25 418 000	15 584 000
Reisekostnader og kommisjon		1 070 000	802 000
Annen driftskostnad	2, 3	3 290 000	1 825 000
Sum kostnader		42 528 000	27 440 000
Driftsresultat		39 771 000	33 721 000
Finansinntekter og finanskostnader			
Renteinntekt fra foretak i samme konsern			76 000
Annen renteinntekt		571 000	230 000
Annen finansinntekt (agio)		1 152 000	2 123 000
Sum finansinntekter		1 723 000	2 428 000
Rentekostnad til foretak i samme konsern	3	770 000	
Annen rentekostnad	4	8 036 000	5 904 000
Annen finanskostnad (disagio)		9 927 000	28 378 000
Sum finanskostnader		18 733 000	34 282 000
Netto finans		-17 011 000	-31 854 000
Ordinært resultat før skattekostnad			
Skattekostnad	5	22 760 000	1 867 000
Ordinært resultat etter skattekostnad		20 712 000	1 862 000
Årsresultat	6	20 712 000	1 862 000
Årsresultat etter minoritetsinteresser		20 712 000	1 862 000
Totalresultat		20 712 000	1 862 000
Overføringer og disponeringer			
Overført fra overkurs	6	-75 000 000	
Ordinært utbytte	6	75 000 000	



Avsatt til annen egenkapital	6	20 712 000	1 862 000
Overført fra annen egenkapital	6		
Sum overføringer og disponeringer		20 712 000	1 862 000



Organisasjonsnr: 928 949 583
2020 BULKERS SYDNEY AS

BALANSE

Beløp i: NOK	Note	2023	2022
BALANSE - EIENDELER			
Anleggsmidler			
Immaterielle eiendeler			
Utsatt skattefordel	5		
Varige driftsmidler			
Tomter, bygninger o.a. fast eiendom	1		
Maskiner og anlegg	1		
Skip	1	372 096 000	384 848 000
Driftsløsøre, inventar o. a. utstyr	1		
Sum varige driftsmidler		372 096 000	384 848 000
Finansielle anleggsmidler			
Lån til foretak i samme konsern	3		
Rentebytteavtale	7		5 488 000
Sum finansielle anleggsmidler			5 488 000
Sum anleggsmidler		372 096 000	390 335 000
Omløpsmidler			
Varer			
Smøreolje	8	2 286 000	1 214 000
Sum varer		2 286 000	1 214 000
Fordringer			
Kundefordringer		878 000	222 000
Andre kortsiktige fordringer		341 000	1 448 000
Konsernfordringer	3		
Sum fordringer		1 218 000	1 669 000
Investeringer			
Rentebytteavtale	7	7 150 000	9 447 000
Sum investeringer		7 150 000	9 447 000
Bankinnskudd, kontanter og lignende			
Bankinnskudd, kontanter o. l.		27 703 000	12 725 000
Sum bankinnskudd, kontanter og lignende		27 703 000	12 725 000
Sum omløpsmidler		38 358 000	25 055 000
SUM EIENDELER		410 454 000	415 391 000



BALANSE - EGENKAPITAL OG GJELD

Egenkapital

Innskutt egenkapital

Aksjekapital	6, 9	60 000	60 000
Beholdning av egne aksjer	9		
Overkurs	6	181 320 000	256 320 000
Sum innskutt egenkapital		181 380 000	256 380 000

Opptjent egenkapital

Annen egenkapital	6	-131 650 000	-143 911 000
Sum opptjent egenkapital		-131 650 000	-143 911 000

Sum egenkapital	6	49 730 000	112 469 000
------------------------	----------	-------------------	--------------------

Gjeld

Langsiktig gjeld

Utsatt skatt	5		
Annen langsiktig gjeld			
Gjeld til			
kredittinstitusjoner	4	221 745 000	230 813 000
Langsiktig konserngjeld	3, 4		
Sum annen langsiktig gjeld		221 745 000	230 813 000

Sum langsiktig gjeld		221 745 000	230 813 000
-----------------------------	--	--------------------	--------------------

Kortsiktig gjeld

Leverandørgjeld	3	1 971 000	1 417 000
Betalbar skatt	5		
Utbytte	6	113 311 000	50 520 000
Kortsiktig konserngjeld	3	83 000	27 000
Kortsiktig del av langsiktig gjeld		16 954 000	16 429 000
Uopptjent inntekt		2 834 000	762 000
Annen kortsiktig gjeld	5	3 826 000	2 954 000
Sum kortsiktig gjeld		138 979 000	72 109 000

Sum gjeld		360 724 000	302 922 000
------------------	--	--------------------	--------------------

SUM EGENKAPITAL OG GJELD		410 454 000	415 391 000
---------------------------------	--	--------------------	--------------------



Organisasjonsnr: 928 949 583
2020 BULKERS SYDNEY AS

NOTEOPPLYSNINGER - SELSKAP - alle poster oppgitt i hele tall

Note

Antall årsverk i regnskapsåret
0.00

<u>Sum</u>	<u>Beløp</u>
<u>Balanseført verdi 31.12.</u>	<u>Varige driftsmidler Immaterielle eiend.</u>

Konsernregnskap

Morselskapet sitt navn

Forretningskontor for morselskapet

Begrunnelse for at datterselskap er utelatt fra konsolideringen

<u>Samlet beløp - tilknyttet selskap</u>	<u>Årets</u>	<u>Fjorårets</u>
--	--------------	------------------

<u>Samlet beløp - foretak i samme konsern</u>	<u>Årets</u>	<u>Fjorårets</u>
---	--------------	------------------

<u>Samlet beløp - foretak i samme konsern</u>	<u>Årets</u>	<u>Fjorårets</u>
---	--------------	------------------

<u>Samlet beløp - felles kontrollert virksomhet</u>	<u>Årets</u>	<u>Fjorårets</u>
---	--------------	------------------

<u>Pantstillelse</u>	<u>Beløp</u>
----------------------	--------------

<u>Beholdning av egne aksjer</u>	<u>Antall</u>	<u>Pålydende</u>	<u>Andel av aksjek.</u>
----------------------------------	---------------	------------------	-------------------------



Til generalforsamlingen i 2020 Bulkers Sydney AS

Uavhengig revisors beretning

Konklusjon

Vi har revidert årsregnskapet for 2020 Bulkers Sydney AS som består av balanse per 31. desember 2023, resultatregnskap for regnskapsåret avsluttet per denne datoen og noter til årsregnskapet, herunder et sammendrag av viktige regnskapsprinsipper.

Etter vår mening oppfyller årsregnskapet gjeldende lovkrav, og gir årsregnskapet et rettviseende bilde av selskapets finansielle stilling per 31. desember 2023, og av dets resultater for regnskapsåret avsluttet per denne datoen i samsvar med regnskapslovens regler og god regnskapsskikk i Norge.

Grunnlag for konklusjonen

Vi har gjennomført revisjonen i samsvar med International Standards on Auditing (ISA-ene). Våre oppgaver og plikter i henhold til disse standardene er beskrevet nedenfor under *Revisors oppgaver og plikter ved revisjonen av årsregnskapet*. Vi er uavhengige av selskapet i samsvar med kravene i relevante lover og forskrifter i Norge og International Code of Ethics for Professional Accountants (inkludert internasjonale uavhengighetsstandarder) utstedt av International Ethics Standards Board for Accountants (IESBA-reglene), og vi har overholdt våre øvrige etiske forpliktelser i samsvar med disse kravene. Innhentet revisjonsbevis er etter vår vurdering tilstrekkelig og hensiktsmessig som grunnlag for vår konklusjon.

Styrets ansvar for årsregnskapet

Styret (ledelsen) er ansvarlig for å utarbeide årsregnskapet og for at det gir et rettviseende bilde i samsvar med regnskapslovens regler og god regnskapsskikk i Norge. Ledelsen er også ansvarlig for slik internkontroll som den finner nødvendig for å kunne utarbeide et årsregnskap som ikke inneholder vesentlig feilinformasjon, verken som følge av misligheter eller utilsiktede feil.

Ved utarbeidelsen av årsregnskapet må ledelsen ta standpunkt til selskapets evne til fortsatt drift og opplyse om forhold av betydning for fortsatt drift. Forutsetningen om fortsatt drift skal legges til grunn for årsregnskapet så lenge det ikke er sannsynlig at virksomheten vil bli avvirket.

Revisors oppgaver og plikter ved revisjonen av årsregnskapet

Vårt mål er å oppnå betryggende sikkerhet for at årsregnskapet som helhet ikke inneholder vesentlig feilinformasjon, verken som følge av misligheter eller utilsiktede feil, og å avgi en revisjonsberetning som inneholder vår konklusjon. Betryggende sikkerhet er en høy grad av sikkerhet, men ingen garanti for at en revisjon utført i samsvar med ISA-ene, alltid vil avdekke vesentlig feilinformasjon. Feilinformasjon kan oppstå som følge av misligheter eller utilsiktede feil. Feilinformasjon er å anse som vesentlig dersom den enkeltvis eller samlet med rimelighet kan forventes å påvirke de økonomiske beslutningene som brukerne foretar på grunnlag av årsregnskapet. For videre beskrivelse av revisors oppgaver og plikter vises det til: <https://revisorforeningen.no/revisjonsberetninger>

Oslo, 26. juni 2024

PricewaterhouseCoopers AS

Peter Wallace
Statsautorisert revisor
(elektronisk signert)

PricewaterhouseCoopers AS, Dronning Eufemias gate 71, Postboks 748 Sentrum, NO-0106 Oslo
T: 02316, org. no.: 987 009 713 MVA, www.pwc.no
Statsautoriserte revisorer, medlemmer av Den norske Revisorforening og autorisert regnskapsførerselskap



 Securely signed with Brevio

Revisjonsberetning

Signers:

Name	Method	Date
Wallace, Peter William	BANKID	2024-06-26 10:45

This document package contains:

- Closing page (this page)
- The original document(s)
- The electronic signatures. These are not visible in the document, but are electronically integrated.



This file is sealed with a digital signature.
The seal is a guarantee for the authenticity
of the document.



Årsregnskap 2023 2020 Bulkers Sydney AS

Resultatregnskap
Balanse
Noter til regnskapet



Org.nr.: 928 949 583



2020 BULKERS SYDNEY AS

RESULTATREGNSKAP

(Tall i hele tusen norske kroner)

DRIFTSINNETEKTER OG DRIFTSKOSTNADER	Note	2023	31.01.22 - 31.12.22
Driftsinntekter		82 299	61 161
Sum driftsinntekter		82 299	61 161
Driftskostnader skip		(25 418)	(15 584)
Reisekostnader og kommisjon		(1 070)	(802)
Avskrivning av driftsmidler	1	(12 751)	(9 229)
Annen driftskostnad	2, 3	(3 290)	(1 825)
Sum driftskostnader		(42 528)	(27 440)
Driftsresultat		39 771	33 721
FINANSINNETEKTER OG FINANSKOSTNADER			
Renteinntekt fra foretak i samme konsern		-	76
Annen renteinntekt		571	230
Annen finansinntekt (agio)		1 152	2 123
Rentekostnad til foretak i samme konsern	3	(770)	-
Annen rentekostnad	4	(8 036)	(5 904)
Annen finanskostnad (disagio)		(9 927)	(28 378)
Resultat av finansposter		(17 011)	(31 854)
Resultat før skattekostnad		22 760	1 867
Skattekostnad	5	(2 048)	(5)
Årsresultat	6	20 712	1 862
OVERFØRINGER			
Avsatt til utbytte	6	75 000	-
Avsatt til annen egenkapital	6	20 712	1 862
Overført fra overkurs	6	(75 000)	-
Sum overføringer		20 712	1 862



2020 BULKERS SYDNEY AS

BALANSE

(Tall i hele tusen norske kroner)

EIENDELER	Note	31.12.2023	31.12.2022
ANLEGGSMIDLER			
VARIGE DRIFTSMIDLER			
Skip	1	372 096	384 848
Sum varige driftsmidler		372 096	384 848
FINANSIELLE ANLEGGSMIDLER			
Rentebytteavtale	7	-	5 488
Sum finansielle anleggsmidler		-	5 488
Sum anleggsmidler		372 096	390 335
OMLØPSMIDLER			
Smøreolje	8	2 286	1 214
FORDRINGER			
Kundefordringer		878	222
Andre kortsiktige fordringer		341	1 448
Sum fordringer		1 218	1 669
INVESTERINGER			
Rentebytteavtale	7	7 150	9 447
Sum investeringer		7 150	9 447
Bankinnskudd, kontanter o.l.		27 703	12 725
Sum omløpsmidler		38 358	25 055
Sum eiendeler		410 454	415 391



2020 BULKERS SYDNEY AS

BALANSE

(Tall i hele tusen norske kroner)

EGENKAPITAL OG GJELD	Note	31.12.2023	31.12.2022
EGENKAPITAL			
INNSKUTT EGENKAPITAL			
Aksjekapital	6, 9	60	60
Overkurs	6	181 320	256 320
Sum innskutt egenkapital		181 380	256 380
OPPTJENT EGENKAPITAL			
Annen egenkapital	6	(131 650)	(143 911)
Sum opptjent egenkapital		(131 650)	(143 911)
Sum egenkapital	6	49 730	112 469
GJELD			
ANNEN LANGSIKTIG GJELD			
Gjeld til kredittinstitusjoner	4	221 745	230 813
Sum annen langsiktig gjeld		221 745	230 813
KORTSIKTIG GJELD			
Leverandørgjeld	3	1 971	1 417
Kortsiktig del av langsiktig gjeld		16 954	16 429
Uopptjent inntekt		2 834	762
Utbytte	6	113 311	50 520
Konserngjeld	3	83	27
Annen kortsiktig gjeld	5	3 826	2 954
Sum kortsiktig gjeld		138 979	72 109
Sum gjeld		360 724	302 922
Sum egenkapital og gjeld		410 454	415 391

Oslo, 26.06.2024
Styret i 2020 Bulkere Sydney AS

Herman Alf Billung
styreleder

Vidar Hasund
styremedlem

Christian Jørgen Dahll
styremedlem



Regnskapsprinsipper

Årsregnskapet er satt opp i samsvar med regnskapsloven og NRS 8 - God regnskapsskikk for små foretak.

VALUTA

Regnskapsvaluta er NOK og funksjonell valuta er USD. Transaksjoner i utenlandsk valuta omregnes til kursen på transaksjonstidspunktet. Pengeposter i utenlandsk valuta omregnes til norske kroner ved å benytte balansedagens kurs. Ikke-pengeposter som måles til historisk kurs uttrykt i utenlandsk valuta, omregnes til norske kroner ved å benytte valutakursen på transaksjonstidspunktet. Ikke-pengeposter som måles til virkelig verdi uttrykt i utenlandsk valuta, omregnes til valutakursen fastsatt på måletidspunktet. Valutakursendringer resultatføres løpende i regnskapsperioden under andre finansposter.

SKATT

Selskapet har trådt inn i norsk rederiskatteordning med virkning fra 2022. Tonnasjeskatt bokføres som driftskostnad og er avsatt som annen kortsiktig gjeld. Betalbar skatt utgjør 22% av finansinntekt og er avsatt som annen kortsiktig gjeld.

KLASSIFISERING OG VURDERING AV ANLEGGSMIDLER

Anleggsmidler omfatter eiendeler bestemt til varig eie og bruk. Anleggsmidler er vurdert til anskaffelseskost, fratrukket avskrivninger og nedskrivninger. Langsiktig gjeld balanseføres til nominelt beløp på transaksjonstidspunktet. Varige driftsmidler balanseføres og avskrives over driftsmidlets økonomiske levetid. Varige driftsmidler nedskrives til gjenvinnbart beløp ved verdifall som forventes ikke å være forbigående. Gjenvinnbart beløp er det høyeste av netto salgsverdi og verdi i bruk. Verdi i bruk er nåverdi av fremtidige kontantstrømmer knyttet til eiendelen. Nedskrivningen reverseres når grunnlaget for nedskrivningen ikke lenger er til stede.

KLASSIFISERING OG VURDERING AV OMLØPSMIDLER

Omløpsmidler og kortsiktig gjeld omfatter normalt poster som forfaller til betaling innen ett år etter balansedagen, samt poster som knytter seg til varekretsløpet. Omløpsmidler vurderes til laveste verdi av anskaffelseskost og virkelig verdi.

RENTESIKRING

Rentebytteavtaler regnskapsføres til virkelig verdi. Realiserte og urealiserte gevinster eller tap regnskapsføres midlertidig i egenkapitalen og resultatføres når det underliggende sikringsobjektet påvirker resultatregnskapet. Virkelig verdi av rentebytteavtaler innregnes og presenteres som en omløpsmiddel eller kortsiktig gjeld for løpetid lik eller mindre enn tolv måneder og en anleggsmiddel eller forpliktelse med løpetid over tolv måneder.

FORDRINGER

Kundefordringer og andre fordringer oppføres til pålydende etter fradrag for avsetning til forventet tap. Avsetning til tap gjøres på grunnlag av en individuell vurdering av de enkelte fordringene.



Note 1 Anleggsmidler

(Tall i hele tusen norske kroner)

	Skip	Sum
Anskaffelseskost 31.12.22	394 076	394 076
Tilgang	-	-
Anskaffelseskost 31.12.23	394 076	394 076
Akkumulerte avskrivninger	(21 980)	(21 980)
Bokført verdi 31.12.23	372 096	372 096
Årets avskrivninger	12 751	
Økonomisk levetid	22,5 år	

Note 2 Lønnskostnader

2020 Bulkers Sydney AS har ingen ansatte, men leier inn teknisk management fra OSM Thome og andre management-tjenester fra 2020 Bulkers Management AS.

Foretaket er ikke pliktig til å ha tjenestepensjonsordning etter lov om obligatorisk tjenestepensjon.

Foretaket har ikke gitt lån eller stillet sikkerhet til ledende personer.

Det er avsatt 94 000 kr i revisjonshonorar for 2023. Revisjonshonorar bokføres som annen driftskostnad og er avsatt som annen kortsiktig gjeld.

Note 3 Mellomværende med selskap i samme konsern

(Tall i hele tusen norske kroner)

	2023	2022
Gjeld		
Leverandørgjeld innen konsern	1 263	736
Annen kortsiktig gjeld konsern	83	27
Sum	1 346	763

Resultatført rentekostnad fra foretak i samme konsern utgjør 770 416 kroner.

Management fee fakturert fra 2020 Bulkers Management AS utgjør 3,085 millioner kroner.



Note 4 Langsiktig gjeld

(Tall i hele tusen norske kroner)

Langsiktig gjeld med forfall senere enn 1 år

Annen langsiktig gjeld forfaller i 2025	16 954	16 429
Annen langsiktig gjeld forfaller i 2026	16 954	16 429
Annen langsiktig gjeld forfaller i 2027	190 732	201 253
Sum	224 640	234 111
Bokførte lånekostnader som er del av lang gjeld	(2 896)	(3 298)
Sum langsiktig gjeld i balansen	221 745	230 813

Bank fasilitet

Selskapet overtok en transje på USD 26 666 668 av 2020 Bulkens konsernets lånefasilitet i virksomhetsoverdragelsen i april 2022. Utestående per 31 desember 2023 var USD 23 750 000. Lånefasiliteten har en rente på LIBOR pluss 210 punkter og amortiseres ved å bruke opprinnelig låneopptrekk fra januar 2020 på USD 30 million og nedbetaling over 18 år. Lånefasiliteten inneholder finansielle krav til konsernet. Bankene har pant i «Bulk Sydney» og i tillegg krysspant for hvert av de 6 skipene låneavtalen omfatter.

I april 2023 ble selskapet enig med lånegiverne under lånefasiliteten om overgangen fra LIBOR til SOFR (secured overnight financing rate) pluss en kredittmargin på 0,26161 %. Dette trådte i kraft fra 8.september 2023. Endringer i selskapets lånefasilitet hadde ikke vesentlig effekt på lånebeløpet.

Note 5 Skatt

(Tall i norske kroner)

Årets skattekostnad	2023	2022
Betalbar skatt i balansen:		
Finansoverskudd fra rederiskatteordningen	9 533	(204)
Begrensning i rentefradraget	(226)	226
Sum grunnlag for beregning av betalbar skatt	9 307	23
Sum betalbar skatt i balansen 22%	2 048	5

Skipets navn	Skipstype	Antall dager	Nettotonnasje	Tonnasjeskatt	Miljøreduksjon
Bulk Sydney	Bulkskip	365	67 000	220 095	0

Selskapet trådte inn i norsk rederiskatteordning med virkning fra 2022. Tonnasjeskatt bokføres som driftskostnad og er avsatt som annen kortsiktig gjeld.



Note 6 Egenkapital

(Tall i hele tusen norske kroner)

	Aksjekapital	Overkurs	Annen Innskutt egenkapital	Annen egenkapital	Sum egenkapital
Pr. 01.01.2023	60	256 320	-	(143 911)	112 469
Verdiendring rentebytteavtaler	-	-	-	(8 451)	(8 451)
Årets resultat	-	-	-	20 712	20 712
Utbytte	-	(75 000)	-	-	(75 000)
Pr 31.12.2023	60	181 320	-	(131 650)	49 730

Note 7 Rentesikring

2020 Bulkens Sydney AS har inngått rentesikringsavtaler (swapper) for å sikre seg mot likviditet- og resultatssvingninger som følge av endringer i rentenivået. Det nominelle beløpet i rentesikringsavtalen har samme amortiseringsprofil som langsiktig lån. Avtalen forfaller i september 2024. Selskapet vil fortsette å regnskapsføre sikringen da rentesikringsavtalen tilfredsstiller kriteriene som gjelder for kontantstrømsikring.

Virkelig verdi på rentesikringsavtalen per 31.12.2023 er NOK 7 150 129.

Note 8 Varer

(Tall i hele tusen norske kroner)

Varelager	2023	2022
Smørølje	2 286	1 214
Sum varelager	2 286	1 214

Av samlet varelagerverdi for 2020 Bulkens Sydney AS pr. 31.12.2023 er 2 286 tusen kroner vurdert til anskaffelseskost.

Note 9 Aksjonærer

Aksjekapitalen i 2020 Bulkens Sydney AS pr. 31.12.2023 består av:

	Antall	Pålydende	Bokført (i tusen kroner)
Ordinære aksjer	30 000	2,0	60
Sum	30 000		60

Eierstruktur

De største aksjonærene i % pr. 31.12.2023 var:

	Ordinære	Eierandel	Stemmeandel
2020 Bulkens Ltd.	30 000	100,0	100,0



Note 10 Hendelser etter balansedagen

Terminering av rentesikringsavtaler

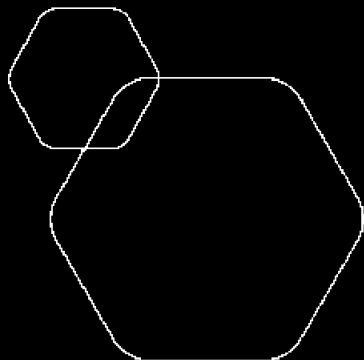
I mars 2024 terminerte selskapet sin rentesikringsavtale og mottok USD 530 000 i oppgjør.

Refinansiering av bank fasilitet

Konsernet fullførte 10 april, 2024, en refinansiering av bank fasiliteten. Refinansieringen medførte at selskapet nedbetalte USD 4 583 333 på sin transje. Den nye fasiliteten vil være ikke-amortiserende, ha en rente på SOFR pluss en margin på 195 punkter og ha forfall i april 2029.



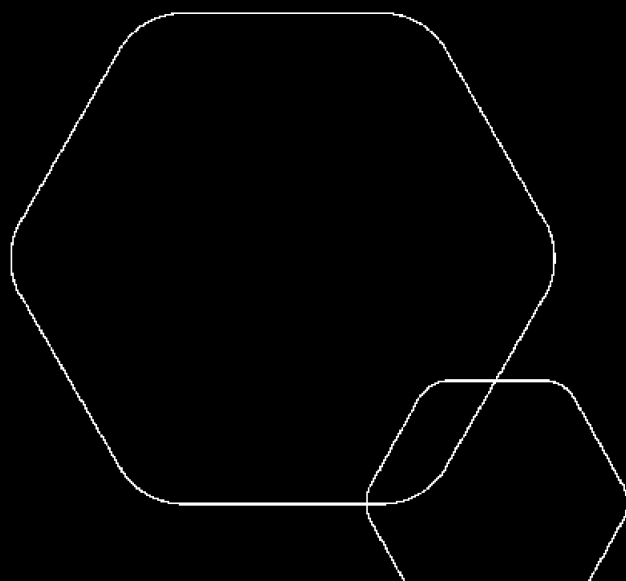
DocuSign Envelope ID: 877ADFB4-958C-46A4-BBC4-392886006F3C



Årsregnskap 2023

2020 Bulkers Sydney AS

Resultatregnskap
Balanse
Noter til regnskapet



Org.nr.: 928 949 583



DocuSign Envelope ID: 877ADFB4-958C-46A4-BBC4-392886006F3C

2020 BULKERS SYDNEY AS

RESULTATREGNSKAP

(Tall i hele tusen norske kroner)

DRIFTSINNETEKTER OG DRIFTSKOSTNADER	Note	2023	31.01.22 - 31.12.22
Driftsinntekter		82 299	61 161
Sum driftsinntekter		82 299	61 161
Driftskostnader skip		(25 418)	(15 584)
Reisekostnader og kommisjon		(1 070)	(802)
Avskrivning av driftsmidler	1	(12 751)	(9 229)
Annen driftskostnad	2, 3	(3 290)	(1 825)
Sum driftskostnader		(42 528)	(27 440)
Driftsresultat		39 771	33 721
FINANSINNETEKTER OG FINANSKOSTNADER			
Renteinntekt fra foretak i samme konsern		-	76
Annen renteinntekt		571	230
Annen finansinntekt (agio)		1 152	2 123
Rentekostnad til foretak i samme konsern	3	(770)	-
Annen rentekostnad	4	(8 036)	(5 904)
Annen finanskostnad (disagio)		(9 927)	(28 378)
Resultat av finansposter		(17 011)	(31 854)
Resultat før skattekostnad		22 760	1 867
Skattekostnad	5	(2 048)	(5)
Årsresultat	6	20 712	1 862
OVERFØRINGER			
Avsatt til utbytte	6	75 000	-
Avsatt til annen egenkapital	6	20 712	1 862
Overført fra overkurs	6	(75 000)	-
Sum overføringer		20 712	1 862



DocuSign Envelope ID: 877ADFB4-958C-46A4-BBC4-392886006F3C

2020 BULKERS SYDNEY AS

BALANSE

(Tall i hele tusen norske kroner)

EIENDELER	Note	31.12.2023	31.12.2022
ANLEGGSMIDLER			
VARIGE DRIFTSMIDLER			
Skip	1	372 096	384 848
Sum varige driftsmidler		372 096	384 848
FINANSIELLE ANLEGGSMIDLER			
Rentebytteavtale	7	-	5 488
Sum finansielle anleggsmidler		-	5 488
Sum anleggsmidler		372 096	390 335
OMLØPSMIDLER			
Smøreolje	8	2 286	1 214
FORDRINGER			
Kundefordringer		878	222
Andre kortsiktige fordringer		341	1 448
Sum fordringer		1 218	1 669
INVESTERINGER			
Rentebytteavtale	7	7 150	9 447
Sum investeringer		7 150	9 447
Bankinnskudd, kontanter o.l.		27 703	12 725
Sum omløpsmidler		38 358	25 055
Sum eiendeler		410 454	415 391

2020 BULKERS SYDNEY AS

SIDE 3



DocuSign Envelope ID: 877ADFB4-958C-46A4-BBC4-392886006F3C

2020 BULKERS SYDNEY AS

BALANSE


(Tall i hele tusen norske kroner)

EGENKAPITAL OG GJELD	Note	31.12.2023	31.12.2022
EGENKAPITAL			
INNSKUTT EGENKAPITAL			
Aksjekapital	6, 9	60	60
Overkurs	6	181 320	256 320
Sum innskutt egenkapital		181 380	256 380
OPPTJENT EGENKAPITAL			
Annen egenkapital	6	(131 650)	(143 911)
Sum opptjent egenkapital		(131 650)	(143 911)
Sum egenkapital	6	49 730	112 469
GJELD			
ANNEN LANGSIKTIG GJELD			
Gjeld til kredittinstitusjoner	4	221 745	230 813
Sum annen langsiktig gjeld		221 745	230 813
KORTSIKTIG GJELD			
Leverandørgjeld	3	1 971	1 417
Kortsiktig del av langsiktig gjeld		16 954	16 429
Uopptjent inntekt		2 834	762
Utbytte	6	113 311	50 520
Konserngjeld	3	83	27
Annen kortsiktig gjeld	5	3 826	2 954
Sum kortsiktig gjeld		138 979	72 109
Sum gjeld		360 724	302 922
Sum egenkapital og gjeld		410 454	415 391

Oslo, 26.06.2024
Styret i 2020 Bulklers Sydney AS

DocuSigned by:

Herman Alf Billung
11ADK1DE5892489
styreleder

DocuSigned by:

Vidar Hasund
9f261244809f436...
styremedlem

DocuSigned by:

Christian Jørgen Dahll
8C8785DCFBEA498
styremedlem



DocuSign Envelope ID: 877ADFB4-958C-46A4-BBC4-392886006F3C

Regnskapsprinsipper

Årsregnskapet er satt opp i samsvar med regnskapsloven og NRS 8 - God regnskapsskikk for små foretak.

VALUTA

Regnskapsvaluta er NOK og funksjonell valuta er USD. Transaksjoner i utenlandsk valuta omregnes til kursen på transaksjonstidspunktet. Pengeposter i utenlandsk valuta omregnes til norske kroner ved å benytte balansedagens kurs. Ikke-pengeposter som måles til historisk kurs uttrykt i utenlandsk valuta, omregnes til norske kroner ved å benytte valutakursen på transaksjonstidspunktet. Ikke-pengeposter som måles til virkelig verdi uttrykt i utenlandsk valuta, omregnes til valutakursen fastsatt på måletidspunktet. Valutakursendringer resultatføres løpende i regnskapsperioden under andre finansposter.

SKATT

Selskapet har trådt inn i norsk rederiskatteordning med virkning fra 2022. Tonnasjeskatt bokføres som driftskostnad og er avsatt som annen kortsiktig gjeld. Betalbar skatt utgjør 22% av finansinntekt og er avsatt som annen kortsiktig gjeld.

KLASSIFISERING OG VURDERING AV ANLEGGSMIDLER

Anleggsmidler omfatter eiendeler bestemt til varig eie og bruk. Anleggsmidler er vurdert til anskaffelseskost, fratrukket avskrivninger og nedskrivninger. Langsiktig gjeld balanseføres til nominelt beløp på transaksjonstidspunktet. Varige driftsmidler balanseføres og avskrives over driftsmidlets økonomiske levetid. Varige driftsmidler nedskrives til gjenvinnbart beløp ved verdifall som forventes ikke å være forbigående. Gjenvinnbart beløp er det høyeste av netto salgsverdi og verdi i bruk. Verdi i bruk er nåverdi av fremtidige kontantstrømmer knyttet til eiendelen. Nedskrivningen reverseres når grunnlaget for nedskrivningen ikke lenger er til stede.

KLASSIFISERING OG VURDERING AV OMLØPSMIDLER

Omløpsmidler og kortsiktig gjeld omfatter normalt poster som forfaller til betaling innen ett år etter balansedagen, samt poster som knytter seg til varekretsløpet. Omløpsmidler vurderes til laveste verdi av anskaffelseskost og virkelig verdi.

RENTESIKRING

Rentebytteavtaler regnskapsføres til virkelig verdi. Realiserte og urealiserte gevinster eller tap regnskapsføres midlertidig i egenkapitalen og resultatføres når det underliggende sikringsobjektet påvirker resultatregnskapet. Virkelig verdi av rentebytteavtaler innregnes og presenteres som en omløpsmiddel eller kortsiktig gjeld for løpetid lik eller mindre enn tolv måneder og en anleggsmiddel eller forpliktelse med løpetid over tolv måneder.

FORDRINGER

Kundefordringer og andre fordringer oppføres til pålydende etter fradrag for avsetning til forventet tap. Avsetning til tap gjøres på grunnlag av en individuell vurdering av de enkelte fordringene.



DocuSign Envelope ID: 877ADFB4-958C-46A4-BBC4-392886006F3C

Note 1 Anleggsmidler

(Tall i hele tusen norske kroner)

	Skip	Sum
Anskaffelseskost 31.12.22	394 076	394 076
Tilgang	-	-
Anskaffelseskost 31.12.23	394 076	394 076
Akkumulerte avskrivninger	(21 980)	(21 980)
Bokført verdi 31.12.23	372 096	372 096
Årets avskrivninger	12 751	
Økonomisk levetid	22,5 år	

Note 2 Lønnskostnader

2020 Bulkers Sydney AS har ingen ansatte, men leier inn teknisk management fra OSM Thome og andre management-tjenester fra 2020 Bulkers Management AS.

Foretaket er ikke pliktig til å ha tjenestepensjonsordning etter lov om obligatorisk tjenestepensjon.

Foretaket har ikke gitt lån eller stillet sikkerhet til ledende personer.

Det er avsatt 94 000 kr i revisjonshonorar for 2023. Revisjonshonorar bokføres som annen driftskostnad og er avsatt som annen kortsiktig gjeld.

Note 3 Mellomværende med selskap i samme konsern

(Tall i hele tusen norske kroner)

	2023	2022
Gjeld		
Leverandørgjeld innen konsern	1 263	736
Annen kortsiktig gjeld konsern	83	27
Sum	1 346	763

Resultatført rentekostnad fra foretak i samme konsern utgjør 770 416 kroner.

Management fee fakturert fra 2020 Bulkers Management AS utgjør 3,085 millioner kroner.



DocuSign Envelope ID: 877ADFB4-958C-46A4-BBC4-392886006F3C

Note 4 Langsiktig gjeld

(Tall i hele tusen norske kroner)

Langsiktig gjeld med forfall senere enn 1 år

	2023	2022
Annen langsiktig gjeld forfaller i 2025	16 954	16 429
Annen langsiktig gjeld forfaller i 2026	16 954	16 429
Annen langsiktig gjeld forfaller i 2027	190 732	201 253
Sum	224 640	234 111
Bokførte lånekostnader som er del av lang gjeld	(2 896)	(3 298)
Sum langsiktig gjeld i balansen	221 745	230 813

Bank fasilitet

Selskapet overtok en transje på USD 26 666 668 av 2020 Bulkers konsernets lånefasilitet i virksomhetsoverdragelsen i april 2022. Utestående per 31 desember 2023 var USD 23 750 000. Lånefasiliteten har en rente på LIBOR pluss 210 punkter og amortiseres ved å bruke opprinnelig låneopptrekk fra januar 2020 på USD 30 million og nedbetaling over 18 år. Lånefasiliteten inneholder finansielle krav til konsernet. Bankene har pant i «Bulk Sydney» og i tillegg krysspant for hvert av de 6 skipene låneavtalen omfatter.

I april 2023 ble selskapet enig med lånegiverne under lånefasiliteten om overgangen fra LIBOR til SOFR (secured overnight financing rate) pluss en kredittmargin på 0,26161 %. Dette trådte i kraft fra 8.september 2023. Endringer i selskapets lånefasilitet hadde ikke vesentlig effekt på lånebeløpet.

Note 5 Skatt

(Tall i norske kroner)

Årets skattekostnad	2023	2022
Betalbar skatt i balansen:		
Finansoverskudd fra rederiskatteordningen	9 533	(204)
Begrensning i rentefradraget	(226)	226
Sum grunnlag for beregning av betalbar skatt	9 307	23
Sum betalbar skatt i balansen 22%	2 048	5

Skipets navn	Skipstype	Antall dager	Nettotonnasje	Tonnasjeskatt	Miljøreduksjon
Bulk Sydney	Bulkskip	365	67 000	220 095	0

Selskapet trådte inn i norsk rederiskatteordning med virkning fra 2022. Tonnasjeskatt bokføres som driftskostnad og er avsatt som annen kortsiktig gjeld.



DocuSign Envelope ID: 877ADFB4-958C-46A4-BBC4-392886006F3C

Note 6 Egenkapital

(Tall i hele tusen norske kroner)

	Aksjekapital	Overkurs	Annen innskutt egenkapital	Annen egenkapital	Sum egenkapital
Pr. 01.01.2023	60	256 320	-	(143 911)	112 469
Verdiendring rentebytteavtaler	-	-	-	(8 451)	(8 451)
Årets resultat	-	-	-	20 712	20 712
Utbytte	-	(75 000)	-	-	(75 000)
Pr 31.12.2023	60	181 320	-	(131 650)	49 730

Note 7 Rentesikring

2020 Bulkers Sydney AS har inngått rentesikringsavtaler (swapper) for å sikre seg mot likviditet- og resultatssvingninger som følge av endringer i rentenivået. Det nominelle beløpet i rentesikringsavtalen har samme amortiseringsprofil som langsiktig lån. Avtalen forfaller i september 2024. Selskapet vil fortsette å regnskapsføre sikringen da rentesikringsavtalen tilfredsstiller kriteriene som gjelder for kontantstrømsikring.

Virkelig verdi på rentesikringsavtalen per 31.12.2023 er NOK 7 150 129.

Note 8 Varer

(Tall i hele tusen norske kroner)

Varelager	2023	2022
Smørølje	2 286	1 214
Sum varelager	2 286	1 214

Av samlet varelagerverdi for 2020 Bulkers Sydney AS pr. 31.12.2023 er 2 286 tusen kroner vurdert til anskaffelseskost.

Note 9 Aksjonærer

Aksjekapitalen i 2020 Bulkers Sydney AS pr. 31.12.2023 består av:

	Antall	Pålydende	Bokført (i tusen kroner)
Ordinære aksjer	30 000	2,0	60
Sum	30 000		60

Eierstruktur

De største aksjonærene i % pr. 31.12.2023 var:

	Ordinære	Eierandel	Stemmeandel
2020 Bulkers Ltd.	30 000	100,0	100,0



DocuSign Envelope ID: 877ADFB4-958C-46A4-BBC4-392886006F3C

Note 10 Hendelser etter balansedagen

Terminering av rentesikringsavtaler

I mars 2024 terminerte selskapet sin rentesikringsavtale og mottok USD 530 000 i oppgjør.

Refinansiering av bank fasilitet

Konsernet fullførte 10 april, 2024, en refinansiering av bank fasiliteten. Refinansieringen medførte at selskapet nedbetalte USD 4 583 333 på sin transje. Den nye fasiliteten vil være ikke-amortiserende, ha en rente på SOFR pluss en margin på 195 punkter og ha forfall i april 2029.