



ÅRSREGNSKAPET FOR REGNSKAPSÅRET 2023 - GENERELL INFORMASJON

Enheten

Organisasjonsnummer: 927 900 912
Organisasjonsform: Aksjeselskap
Foretaksnavn: SANDEN EQUITY AS
Forretningsadresse: Ruseløkkveien 36
0251 OSLO

Regnskapsår

Årsregnskapets periode: 01.01.2023 - 31.12.2023

Konsern

Morselskap i konsern: Nei

Regnskapsregler

Regler for små foretak benyttet: Ja
Benyttet ved utarbeidelsen av årsregnskapet til selskapet: Regnskapslovens alminnelige regler

Årsregnskapet fastsatt av kompetent organ

Bekreftet av representant for selskapet: UNIC REVISJON AS
Dato for fastsettelse av årsregnskapet: 22.04.2024

Grunnlag for avgivelse

År 2023: Årsregnskapet er elektronisk innlevert
År 2022: Tall er hentet fra elektronisk innlevert årsregnskap fra 2023

Det er ikke krav til at årsregnskapet m.v. som sendes til Regnskapsregisteret er undertegnet. Kontrollen på at dette er utført ligger hos revisor/enhetens øverste organ. Sikkerheten ivaretas ved at innsender har rolle/rettighet for innsending av årsregnskapet via Altinn, og ved at det bekreftes at årsregnskapet er fastsatt av kompetent organ.

Brønnøysundregistrene, 05.06.2025



Resultatregnskap

Beløp i: NOK	Note	2023	2022
RESULTATREGNSKAP			
Kostnader			
Lønnskostnad	1	2 479 303	2 415 716
Annen driftskostnad		122 641	67 632
Sum kostnader		2 601 943	2 483 348
Driftsresultat		-2 601 943	-2 483 348
Finansinntekter og finanskostnader			
Annen renteinntekt		295 670	
Annen finansinntekt		46 890 931	64 247 531
Verdiøkning markedsbaserte omløpsmidler		197 572 970	
Sum finansinntekter		244 759 571	64 247 531
Nedskrivning av finansielle eiendeler			338 388 920
Annen rentekostnad		866	
Annen finanskostnad		24 156 721	14 896 271
Sum finanskostnader		24 157 587	353 285 191
Netto finans		220 601 984	-289 037 660
Ordinært resultat før skattekostnad		218 000 041	-291 521 008
Skattekostnad på resultat	2	708 574	263 175
Ordinært resultat etter skattekostnad		217 291 467	-291 784 183
Årsresultat		217 291 467	-291 784 183
Årsresultat etter minoritetsinteresser		217 291 467	-291 784 183
Totalresultat		217 291 467	-291 784 183
Overføringer og disponeringer			
Udekket tap		217 291 467	-219 027 635
Overført fra annen egenkapital			-72 756 548
Sum overføringer og disponeringer		217 291 467	-291 784 183



Balanse

Beløp i: NOK	Note	2023	2022
BALANSE - EIENDELER			
Anleggsmidler			
Immaterielle eiendeler			
Utsatt skattefordel	2		
Sum anleggsmidler		0	0
Omløpsmidler			
Varer			
Fordringer			
Konsernfordringer		1 733 943	901 105
Sum fordringer		1 733 943	901 105
Investeringer			
Markedsbaserte aksjer		1 030 442 045	868 096 554
Sum investeringer		1 030 442 045	868 096 554
Bankinnskudd, kontanter og lignende			
Bankinnskudd, kontanter o.l.		2 102 672	1 922 633
Sum bankinnskudd, kontanter og lignende		2 102 672	1 922 633
Sum omløpsmidler		1 034 278 661	870 920 292
SUM EIENDELER		1 034 278 661	870 920 292
BALANSE - EGENKAPITAL OG GJELD			
Egenkapital			
Innskutt egenkapital			
Aksjekapital	3, 4	60 000	60 000
Overkurs		1 033 975 074	1 088 975 074
Annen innskutt egenkapital	4	1 320 676	519 692
Sum innskutt egenkapital		1 035 355 750	1 089 554 766



Balanse

Beløp i: NOK	Note	2023	2022
Opptjent egenkapital			
Udekket tap	4	1 736 168	219 027 635
Sum opptjent egenkapital		-1 736 168	-219 027 635
Sum egenkapital	4	1 033 619 582	870 527 131
Gjeld			
Langsiktig gjeld			
Utsatt skatt	2	240 140	
Sum avsetninger for forpliktelser		240 140	
Annen langsiktig gjeld			
Sum langsiktig gjeld		240 140	0
Kortsiktig gjeld			
Leverandørgjeld		7 613	6 000
Betalbar skatt	2		
Skyldig offentlige avgifter		187 831	163 665
Annen kortsiktig gjeld		223 496	223 496
Sum kortsiktig gjeld		418 940	393 161
Sum gjeld		659 080	393 161
SUM EGENKAPITAL OG GJELD		1 034 278 661	870 920 292



Brønnøysundregistrene

ÅRSREGNSKAP FOR REGNSKAPSÅRET 2023 - GENERELL INFORMASJON

Journalnummer: 2024 381142

Enheten

Organisasjonsnummer: 927 900 912
Organisasjonsform: Aksjeselskap
Foretaksnavn: SANDEN EQUITY AS
Forretningsadresse: Ruseløkkveien 36
0251 OSLO

Regnskapsår

Årsregnskapets periode: 01.01.2023 - 31.12.2023

Konsern

Morselskap i konsern: Nei

Regnskapsregler

Regler for små foretak benyttet: Ja
Benyttet ved utarbeidelsen av
årsregnskapet til selskapet: Regnskapslovens alminnelige regler

Årsregnskapet fastsatt av kompetent organ

Bekreftet av representant for selskapet: UNIC REVISJON AS
Dato for fastsettelse av årsregnskapet: 22.04.2024

Grunnlag for avgivelse

År 2023: Årsregnskap er elektronisk innlevert.
År 2022: Tall er hentet fra elektronisk innlevert årsregnskap fra 2023.

Det er ikke krav til at årsregnskapet m.v. som sendes til Regnskapsregisteret er undertegnet. Kontrollen på at dette er utført ligger hos revisor/enhetens øverste organ. Sikkerheten ivaretas ved at innsender har rolle/rettighet for innsending av årsregnskapet via Altinn, og ved at det bekreftes at årsregnskapet er fastsatt av kompetent organ.

Brønnøysundregistrene, 27.05.2024



Organisasjonsnr: 927 900 912
SANDEN EQUITY AS

RESULTATREGNSKAP

Beløp i: NOK	Note	2023	2022
RESULTATREGNSKAP			
Kostnader			
Lønnskostnad	1	2 479 303	2 415 716
Annen driftskostnad		122 641	67 632
Sum kostnader		2 601 943	2 483 348
Driftsresultat		-2 601 943	-2 483 348
Finansinntekter og finanskostnader			
Annen renteinntekt		295 670	
Annen finansinntekt		46 890 931	64 247 531
Verdiøkning markedsbaserte omløpsmidler		197 572 970	
Sum finansinntekter		244 759 571	64 247 531
Nedskrivning av finansielle eiendeler			338 388 920
Annen rentekostnad		866	
Annen finanskostnad		24 156 721	14 896 271
Sum finanskostnader		24 157 587	353 285 191
Netto finans		220 601 984	-289 037 660
Ordinært resultat før skattekostnad		218 000 041	-291 521 008
Skattekostnad på resultat	2	708 574	263 175
Ordinært resultat etter skattekostnad		217 291 467	-291 784 183
Årsresultat		217 291 467	-291 784 183
Årsresultat etter minoritetsinteresser		217 291 467	-291 784 183
Totalresultat		217 291 467	-291 784 183
Overføringer og disponeringer			
Udekket tap		217 291 467	-219 027 635
Overført fra annen egenkapital			-72 756 548
Sum overføringer og disponeringer		217 291 467	-291 784 183



Organisasjonsnr: 927 900 912
SANDEN EQUITY AS

BALANSE

Beløp i: NOK Note 2023 2022

BALANSE - EIENDELER

Anleggsmidler
Immaterielle eiendeler
Utsatt skattefordel 2

Sum anleggsmidler 0 0

Omløpsmidler
Varer

Fordringer
Konsernfordringer 1 733 943 901 105
Sum fordringer 1 733 943 901 105

Investeringer
Markedsbaserte aksjer 1 030 442 045 868 096 554
Sum investeringer 1 030 442 045 868 096 554

Bankinnskudd, kontanter
og lignende
Bankinnskudd, kontanter o.
l. 2 102 672 1 922 633
Sum bankinnskudd,
kontanter og lignende 2 102 672 1 922 633

Sum omløpsmidler 1 034 278 661 870 920 292

SUM EIENDELER 1 034 278 661 870 920 292

BALANSE - EGENKAPITAL OG GJELD

Egenkapital
Innskutt egenkapital
Aksjekapital 3, 4 60 000 60 000
Overkurs 1 033 975 074 1 088 975 074
Annen innskutt egenkapital 4 1 320 676 519 692
Sum innskutt egenkapital 1 035 355 750 1 089 554 766

Opptjent egenkapital
Udekket tap 4 1 736 168 219 027 635
Sum opptjent egenkapital -1 736 168 -219 027 635

Sum egenkapital 4 1 033 619 582 870 527 131

Gjeld
Langsiktig gjeld
Utsatt skatt 2 240 140



Sum avsetninger for forpliktelser	240 140	
Annen langsiktig gjeld		
Sum langsiktig gjeld	240 140	0
Kortsiktig gjeld		
Leverandørgjeld	7 613	6 000
Betalbar skatt		
Skyldig offentlige avgifter	187 831	163 665
Annen kortsiktig gjeld	223 496	223 496
Sum kortsiktig gjeld	418 940	393 161
Sum gjeld	659 080	393 161
SUM EGENKAPITAL OG GJELD	1 034 278 661	870 920 292



Organisasjonsnr: 927 900 912
SANDEN EQUITY AS

NOTEOPPLYSNINGER - SELSKAP - alle poster oppgitt i hele tall

Note

Antall årsverk i regnskapsåret
0.00

<u>Sum</u>	<u>Beløp</u>
<u>Balanseført verdi 31.12.</u>	<u>Varige driftsmidler Immaterielle eiend.</u>

Konsernregnskap

Morselskapet sitt navn

Forretningskontor for morselskapet

Begrunnelse for at datterselskap er utelatt fra konsolideringen

<u>Samlet beløp - tilknyttet selskap</u>	<u>Årets</u>	<u>Fjorårets</u>
--	--------------	------------------

<u>Samlet beløp - foretak i samme konsern</u>	<u>Årets</u>	<u>Fjorårets</u>
---	--------------	------------------

<u>Samlet beløp - foretak i samme konsern</u>	<u>Årets</u>	<u>Fjorårets</u>
---	--------------	------------------

<u>Samlet beløp - felles kontrollert virksomhet</u>	<u>Årets</u>	<u>Fjorårets</u>
---	--------------	------------------

<u>Pantstillelse</u>	<u>Beløp</u>
----------------------	--------------

<u>Beholdning av egne aksjer</u>	<u>Antall</u>	<u>Pålydende</u>	<u>Andel av aksjek.</u>
----------------------------------	---------------	------------------	-------------------------



UNIC REVISJON AS
Statsautoriserte revisorer

Unic Revisjon AS

Medlem av Den norske Revisorforening
Akersgata 32, 0180 Oslo

post@unicrevisjon.no
www.unicrevisjon.no

Foretaksregisteret: 999 327 885 MVA

Til generalforsamlingen i Sanden Equity AS

Uavhengig revisors beretning

Konklusjon

Vi har revidert årsregnskapet for Sanden Equity AS som viser et overskudd på kr 217 291 467. Årsregnskapet består av balanse per 31. desember 2023, resultatregnskap for regnskapsåret avsluttet per denne datoen og noter til årsregnskapet, herunder et sammendrag av viktige regnskapsprinsipper.

Etter vår mening

- oppfyller årsregnskapet gjeldende lovkrav, og
- gir årsregnskapet et rettviseende bilde av selskapets finansielle stilling per 31. desember 2023 og av dets resultater for regnskapsåret avsluttet per denne datoen i samsvar med regnskapslovens regler og god regnskapsskikk i Norge.

Grunnlag for konklusjonen

Vi har gjennomført revisjonen i samsvar med International Standards on Auditing (ISA-ene). Våre oppgaver og plikter i henhold til disse standardene er beskrevet nedenfor under "Revisors oppgaver og plikter ved revisjonen av årsregnskapet". Vi er uavhengige av selskapet i samsvar med kravene i relevante lover og forskrifter i Norge og International Code of Ethics for Professional Accountants (inkludert internasjonale uavhengighetsstandarder) utstedt av International Ethics Standards Board for Accountants (IESBA-reglene), og vi har overholdt våre øvrige etiske forpliktelser i samsvar med disse kravene. Innhentet revisjonsbevis er etter vår vurdering tilstrekkelig og hensiktsmessig som grunnlag for vår konklusjon.

Ledelsens ansvar for årsregnskapet

Styret og daglig leder (ledelsen) er ansvarlige for å utarbeide årsregnskapet og for at det gir et rettviseende bilde i samsvar med regnskapslovens regler og god regnskapsskikk i Norge. Ledelsen er også ansvarlig for slik intern kontroll som den finner nødvendig for å kunne utarbeide et årsregnskap som ikke inneholder vesentlig feilinformasjon, verken som følge av misligheter eller utilsiktede feil.

Ved utarbeidelsen av årsregnskapet må ledelsen ta standpunkt til selskapets evne til fortsatt drift og opplyse om forhold av betydning for fortsatt drift. Forutsetningen om fortsatt drift skal legges til grunn for årsregnskapet så lenge det ikke er sannsynlig at virksomheten vil bli avviklet.

Revisors oppgaver og plikter ved revisjonen av årsregnskapet

Vårt mål er å oppnå betryggende sikkerhet for at årsregnskapet som helhet ikke inneholder vesentlig feilinformasjon, verken som følge av misligheter eller utilsiktede feil, og å avgi en revisjonsberetning som inneholder vår konklusjon. Betryggende sikkerhet er en høy grad av sikkerhet, men ingen garanti for at en revisjon utført i samsvar med ISA-ene, alltid vil avdekke



UNIC REVISJON AS
Statsautoriserte revisorer

vesentlig feilinformasjon. Feilinformasjon kan oppstå som følge av misligheter eller utilsiktede feil. Feilinformasjon er å anse som vesentlig dersom den enkeltvis eller samlet med rimelighet kan forventes å påvirke de økonomiske beslutningene som brukerne foretar på grunnlag av årsregnskapet.

For videre beskrivelse av revisors oppgaver og plikter vises det til:
<https://revisorforeningen.no/revisjonsberetninger>

Oslo, 22. april 2024
Unic Revisjon AS

Arild Breivold
statsautorisert revisor



Årsregnskap

2023

Sanden Equity AS

Org.nr.: 927 900 912



Sanden Equity AS

Resultatregnskap

Driftsinntekter og driftskostnader	Note	2023	2022
Sum driftsinntekter		<u>0</u>	<u>0</u>
Lønnskostnad	1	2 479 303	2 415 716
Annen driftskostnad		<u>122 641</u>	<u>67 632</u>
Sum driftskostnader		<u>2 601 943</u>	<u>2 483 348</u>
Driftsresultat		<u>-2 601 943</u>	<u>-2 483 348</u>
Finansinntekter og finanskostnader			
Annen renteinntekt		295 670	0
Annen finansinntekt		46 890 931	64 247 531
Verdiøkning markedsbaserte omløpsmidler		197 572 970	0
Nedskrivning av finansielle eiendeler		0	338 388 920
Annen rentekostnad		866	0
Annen finanskostnad		<u>24 156 721</u>	<u>14 896 271</u>
Resultat av finansposter		<u>220 601 984</u>	<u>-289 037 660</u>
Resultat før skattekostnad		218 000 041	-291 521 008
Skattekostnad på resultat	2	<u>708 574</u>	<u>263 175</u>
Resultat		<u>217 291 467</u>	<u>-291 784 183</u>
Årsresultat		217 291 467	-291 784 183
Overføringer			
Avsatt til dekning av tidligere udekket tap		217 291 467	0
Overført til udekket tap		0	219 027 635
Overført fra annen egenkapital		<u>0</u>	<u>72 756 548</u>
Sum overføringer		<u>217 291 467</u>	<u>-291 784 183</u>




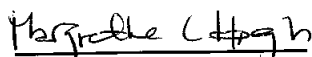


Sanden Equity AS

Balanse

Eiendeler	Note	2023	2022
Anleggsmidler			
Varige driftsmidler			
Sum varige driftsmidler		<u>0</u>	<u>0</u>
Finansielle anleggsmidler			
Sum finansielle anleggsmidler		<u>0</u>	<u>0</u>
Omløpsmidler			
Fordringer			
Konsernfordringer		1 733 943	901 105
Sum fordringer		<u>1 733 943</u>	<u>901 105</u>
Investeringer			
Markedsbaserte aksjer		1 030 442 045	868 096 554
Sum investeringer		<u>1 030 442 045</u>	<u>868 096 554</u>
Bankinnskudd, kontanter o.l.		2 102 672	1 922 633
Sum omløpsmidler		<u>1 034 278 661</u>	<u>870 920 292</u>
Sum eiendeler		1 034 278 661	870 920 292

**Sanden Equity AS****Balanse**

Egenkapital og gjeld	Note	2023	2022
Egenkapital			
Innskutt egenkapital			
Aksjekapital	3, 4	60 000	60 000
Overkurs		1 033 975 074	1 088 975 074
Annen innskutt egenkapital	4	1 320 676	519 692
Sum innskutt egenkapital		<u>1 035 355 750</u>	<u>1 089 554 766</u>
Opptjent egenkapital			
Udekket tap	4	<u>-1 736 168</u>	<u>-219 027 635</u>
Sum opptjent egenkapital		<u>-1 736 168</u>	<u>-219 027 635</u>
Sum egenkapital	4	<u>1 033 619 582</u>	<u>870 527 131</u>
Gjeld			
Utsatt skatt	2	240 140	0
Kortsiktig gjeld			
Leverandørgjeld		7 613	6 000
Skyldig offentlige avgifter		187 831	163 665
Annen kortsiktig gjeld		<u>223 496</u>	<u>223 496</u>
Sum kortsiktig gjeld		<u>418 940</u>	<u>393 161</u>
Sum gjeld		<u>659 080</u>	<u>393 161</u>
Sum egenkapital og gjeld		1 034 278 661	870 920 292

Oslo, 22.04.2024
Styret i Sanden Equity AS
Jan Petter Collier
styreleder
Margrethe Collier Høegh
styremedlem
Petter Collier
Styremedlem/daglig leder
Viggo Henrik Bang-Hansen
styremedlem



Sanden Equity AS

Noter til årsregnskapet 2023

Regnskapsprinsipper

Årsregnskapet er satt opp i samsvar med regnskapslovens bestemmelser og god regnskapsskikk for små foretak. Selskapet er datterselskap av Sanden AS

Det vises for øvrig til morselskapsregnskapet til Sanden AS hvor resultateffekten i Sanden Equity AS innarbeides etter egenkapitalmetoden. Dette resultatregnskap bør ikke leses i isolasjon, men man bør lese regnskapet til Sanden AS for å få en riktig vurdering av selskapets finansielle posisjon.

Salgsinntekter og kostnader

Inntektsføring skjer etter opptjeningsprinsippet, som normalt vil være leveringstidspunktet for varer og tjenester. Utgifter kostnadsføres i samme periode som som tilhørende inntekt.

Hovedregel for vurdering og klassifisering av eiendeler og gjeld

Eiendeler bestemt til varig eie eller bruk i virksomheten er klassifisert som anleggsmidler. Anleggsmidler vurderes til anskaffelseskost, men nedskrives til virkelig verdi når verdifallet forventes ikke å være forbigående. Langsiktig gjeld balanseføres til nominelt beløp på etableringstidspunktet.

Øvrige eiendeler er klassifisert som omløpsmidler, og omfatter i likhet med kortsiktig gjeld poster som forfaller til betaling innen 1 år, samt poster som knytter seg til varekretsløpet. Omløpsmidler vurderes til laveste av anskaffelseskost og virkelig verdi. Kortsiktig gjeld balanseføres til nominelt beløp på etableringstidspunktet.

Markedsbaserte aksjer og verdipapirer

Markedsbaserte aksjer og verdipapirer verdsettes til markedskurs.

Fordringer

Kundefordringer og andre fordringer oppføres til pålydende etter fradrag for avsetning til forventet tap. Avsetning til tap gjøres på grunnlag av en individuell vurdering av de enkelte fordringene.

Skatt

Skattekostnaden i resultatregnskapet omfatter både periodens betalbare skatt og endring utsatt skatt med mindre annet er opplyst om i note. Utsatt skatt er beregnet med 25 % på grunnlag av de midlertidige forskjeller som eksisterer mellom regnskapsmessige og skattemessige verdier. Skatteøkende og skattereduserende midlertidige forskjeller er utlignet og nettoført.



Sanden Equity AS

Noter til årsregnskapet 2023

Note 1 Lønnskostnad

Selskapet har et årsverk.

Note 2 Skatt

Årets skattekostnad	2023	2022
Resultatført skatt på ordinært resultat:		
Betalbar skatt	694 353	409 755
Endring i utsatt skatt	14 221	-146 580
Skattekostnad ordinært resultat	708 574	263 175
Skattepliktig inntekt:		
Resultat før skatt	218 000 041	-291 521 008
Permanente forskjeller	-218 903 716	290 957 199
Mottatt konsernbidrag	903 675	586 319
Anvendelse av fremførbart underskudd	0	-22 510
Skattepliktig inntekt	0	0
Betalbar skatt i balansen:		
Betalbar skatt på årets resultat	-225 919	-146 580
Betalbar skatt på mottatt konsernbidrag	225 919	146 580
Sum betalbar skatt i balansen	0	0

Skatteeffekten av midlertidige forskjeller og underskudd til fremføring som har gitt opphav til utsatt skatt og utsatte skattefordeler, spesifisert på typer av midlertidige forskjeller

	2023	2022	Endring
Aksjer og andre verdipapirer	960 561	0	-960 561
Grunnlag for utsatt skatt	960 561	0	-960 561
Utsatt skatt (25 %)	240 140	0	-240 140

Betalbar skatt er kildeskatt som er betalt på mottatt utbytte utenlandske selskaper. Endring utsatt skatt er skatt på aksjer utenfor fritaksmodell fratrukket skatt på mottatt konsernbidrag.



Sanden Equity AS

Noter til årsregnskapet 2023

Note 3 Aksjonærer

Aksjekapitalen i Sanden Equity AS pr. 31.12 består av:

	Antall	Pålydende	Bokført
Ordinære aksjer	1 000	60,0	60 000
Sum	1 000		60 000

Eierstruktur

De største aksjonærene i % pr. 31.12 var:

	Ordinære	Eierandel	Stemmeandel
Sanden AS	1 000	100,0	100,0

Note 4 - Egenkapital

	Aksjekapital	Overkurs	Annen innskutt EK	Annen EK/ udekket tap	Sum
Egenkapital 1. januar 2023	60 000	1 088 975 074	519 692	-219 027 635	870 527 131
Tilleggsutbytte		-55 000 000			-55 000 000
Konsernbidrag			800 984		800 984
Årets resultat				217 291 467	217 291 467
Egenkapital 31. desember 2023	60 000	1 033 975 074	1 320 676	-1 736 168	1 033 619 582

Mottatt konsernbidrag er netto etter skatteeffekt.