



ÅRSREGNSKAPET FOR REGNSKAPSÅRET 2020 - GENERELL INFORMASJON

Enheten

Organisasjonsnummer: 916 040 512
Organisasjonsform: Aksjeselskap
Foretaksnavn: RESTAURANTDRIFT MÅLØY AS
Forretningsadresse: Amtskaia 31
6700 MÅLØY

Regnskapsår

Årsregnskapets periode: 01.01.2020 - 31.12.2020

Konsern

Morselskap i konsern: Nei

Regnskapsregler

Regler for små foretak benyttet: Ja
Benyttet ved utarbeidelsen av årsregnskapet til selskapet: Regnskapslovens alminnelige regler

Årsregnskapet fastsatt av kompetent organ

Bekreftet av representant for selskapet: STAD REGNSKAP & RÅDGIVNING AS

Dato for fastsettelse av årsregnskapet: 15.06.2021

Grunnlag for avgivelse

År 2020: Årsregnskapet er elektronisk innlevert
År 2019: Tall er hentet fra elektronisk innlevert årsregnskap fra 2020

Det er ikke krav til at årsregnskapet m.v. som sendes til Regnskapsregisteret er undertegnet. Kontrollen på at dette er utført ligger hos revisor/enhetens øverste organ. Sikkerheten ivaretas ved at innsender har rolle/rettighet for innsending av årsregnskapet via Altinn, og ved at det bekreftes at årsregnskapet er fastsatt av kompetent organ.

Brønnøysundregistrene, 19.08.2022



Brønnøysundregistrene

Brønnøysundregistrene Årsregnskap regnskapsåret 2020 for 916040512

Postadresse: 8910 Brønnøysund

Telefoner: Opplysningstelefonen 75 00 75 00 Telefaks 75 00 75 05

E-post: firmapost@brreg.no Internett: www.brreg.no

Organisasjonsnummer: 974 760 673



Resultatregnskap

Beløp i: NOK	Note	2020	2019
RESULTATREGNSKAP			
Inntekter			
Salgsinntekt		1 226 173	3 101 539
Annen driftsinntekt	3	88 000	316 680
Sum inntekter		1 314 173	3 418 219
Kostnader			
Endring i beholdning av varer under tilvirkning og ferdig tilvirkede varer			9 794
Varekostnad		423 858	1 170 933
Lønnskostnad	4	369 635	1 145 303
Avskrivning av driftsmidler og immaterielle eiendeler	6	43 062	46 074
Annen driftskostnad		618 110	1 060 417
Sum kostnader		1 454 665	3 432 521
Driftsresultat		-140 492	-14 302
Finansinntekter og finanskostnader			
Annen renteinntekt		30	341
Sum finansinntekter		30	341
Annen rentekostnad		38 724	43 253
Sum finanskostnader		38 724	43 253
Netto finans		-38 694	-42 912
Ordinært resultat før skattekostnad	8	-179 186	-57 214
Ordinært resultat etter skattekostnad		-179 186	-57 214
Årsresultat	9	-179 186	-57 214
Årsresultat etter minoritetsinteresser		-179 186	-57 214
Totalresultat		-179 186	-57 214
Overføringer og disponeringer			



Resultatregnskap

Beløp i: NOK	Note	2020	2019
Avsatt til annen egenkapital	9		
Overført fra annen egenkapital		-179 186	-57 214
Sum overføringer og disponeringer		-179 186	-57 214



Balanse

Beløp i: NOK	Note	2020	2019
BALANSE - EIENDELER			
Anleggsmidler			
Immaterielle eiendeler			
Varige driftsmidler			
Tomter, bygninger o.a. fast eiendom	6	958 303	989 504
Maskiner og anlegg	6	17 891	22 364
Driftsløsøre, inventar o.a. utstyr	6	40 349	78 938
Sum varige driftsmidler	6	1 016 543	1 090 806
Sum anleggsmidler		1 016 543	1 090 806
Omløpsmidler			
Varer			
Sum varer		94 751	165 956
Fordringer			
Kundefordringer		2 486	15 736
Andre kortsiktige fordringer		20 753	30 557
Sum fordringer		23 239	46 293
Bankinnskudd, kontanter og lignende			
Bankinnskudd, kontanter o.l.	5	63 209	528 511
Sum bankinnskudd, kontanter og lignende		63 209	528 511
Sum omløpsmidler		181 200	740 759
SUM EIENDELER		1 197 743	1 831 565
BALANSE - EGENKAPITAL OG GJELD			
Egenkapital			
Innskutt egenkapital			
Aksjekapital	7	30 000	30 000
Sum innskutt egenkapital		30 000	30 000



Balanse

Beløp i: NOK	Note	2020	2019
Opptjent egenkapital			
Annen egenkapital	2	309 506	488 692
Sum opptjent egenkapital	9	309 506	488 692
Sum egenkapital	9	339 506	518 692
Gjeld			
Langsiktig gjeld			
Annen langsiktig gjeld			
Gjeld til kredittinstitusjoner		395 500	427 000
Sum annen langsiktig gjeld		395 500	427 000
Sum langsiktig gjeld		395 500	427 000
Kortsiktig gjeld			
Leverandørgjeld		48 154	284 237
Skyldig offentlige avgifter		7 397	269 371
Annen kortsiktig gjeld		407 186	332 266
Sum kortsiktig gjeld		462 737	885 874
Sum gjeld		858 237	1 312 874
SUM EGENKAPITAL OG GJELD		1 197 743	1 831 565



Brønnøysundregistrene

ÅRSREGNSKAP FOR REGNSKAPSÅRET 2020 - GENERELL INFORMASJON

Journalnummer: 2021 463165

Enheten

Organisasjonsnummer: 916 040 512
Organisasjonsform: Aksjeselskap
Foretaksnavn: RESTAURANTDRIFT MÅLØY AS
Forretningsadresse: Amtskaia 31
6700 MÅLØY

Regnskapsår

Årsregnskapets periode: 01.01.2020 - 31.12.2020

Konsern

Morselskap i konsern: Nei

Regnskapsregler

Regler for små foretak benyttet: Ja
Benyttet ved utarbeidelsen av
årsregnskapet til selskapet: Regnskapslovens alminnelige regler

Årsregnskapet fastsatt av kompetent organ

Bekreftet av representant for selskapet: STAD REGNSKAP & RÅDGIVNING AS
Dato for fastsettelse av årsregnskapet: 15.06.2021

Revisjon

Selskapet har besluttet at årsregnskapet
ikke skal revideres: Ja
Årsregnskapet er utarbeidet av ekstern
autorisert regnskapsfører: Ja
Ekstern autorisert regnskapsfører har i
løpet av regnskapsåret bistått ved den
løpende regnskapsføringen eller utført
andre tjenester for selskapet enn å
utarbeide årsregnskapet: Ja

Grunnlag for avgivelse

År 2020: Årsregnskap er elektronisk innlevert.
År 2019: Tall er hentet fra elektronisk innlevert årsregnskap fra 2020.

Det er ikke krav til at årsregnskapet m.v. som sendes til Regnskapsregisteret er undertegnet. Kontrollen på at dette er utført ligger hos revisor/enhetens øverste organ. Sikkerheten ivaretas ved at innsender har rolle/rettighet for innsending av årsregnskapet via Altinn, og ved at det bekreftes at årsregnskapet er fastsatt av kompetent organ.

Brønnøysundregistrene, 23.06.2021

Brønnøysundregistrene
Postadresse: Postboks 900, 8910 Brønnøysund
Telefon: 75 00 75 00
E-post: firmapost@brreg.no Internett: www.brreg.no
Organisasjonsnummer: 974 760 673



Organisasjonsnr: 916 040 512
RESTAURANTDRIFT MÅLØY AS

RESULTATREGNSKAP

Beløp i: NOK	Note	2020	2019
RESULTATREGNSKAP			
Inntekter			
Salgsinntekt		1 226 173	3 101 539
Annen driftsinntekt	3	88 000	316 680
Sum inntekter		1 314 173	3 418 219
Kostnader			
Endring i beholdning av varer under tilvirkning og ferdig tilvirkede varer			9 794
Varekostnad		423 858	1 170 933
Lønnskostnad	4	369 635	1 145 303
Avskrivning av driftsmidler og immaterielle eiendeler	6	43 062	46 074
Annen driftskostnad		618 110	1 060 417
Sum kostnader		1 454 665	3 432 521
Driftsresultat		-140 492	-14 302
Finansinntekter og finanskostnader			
Annen renteinntekt		30	341
Sum finansinntekter		30	341
Annen rentekostnad		38 724	43 253
Sum finanskostnader		38 724	43 253
Netto finans		-38 694	-42 912
Ordinært resultat før skattekostnad	8	-179 186	-57 214
Ordinært resultat etter skattekostnad		-179 186	-57 214
Årsresultat	9	-179 186	-57 214
Årsresultat etter minoritetsinteresser		-179 186	-57 214
Totalresultat		-179 186	-57 214
Overføringer og disponeringer			
Avsatt til annen egenkapital	9		
Overført fra annen egenkapital		-179 186	-57 214
Sum overføringer og disponeringer		-179 186	-57 214





Organisasjonsnr: 916 040 512
RESTAURANTDRIFT MÅLØY AS

BALANSE

Beløp i: NOK **Note** **2020** **2019**

BALANSE - EIENDELER

Anleggsmidler Immaterielle eiendeler

Varige driftsmidler

Tomter, bygninger o.a. fast eiendom	6	958 303	989 504
Maskiner og anlegg	6	17 891	22 364
Driftsløsøre, inventar o. a. utstyr	6	40 349	78 938
Sum varige driftsmidler	6	1 016 543	1 090 806

Sum anleggsmidler **1 016 543** **1 090 806**

Omløpsmidler

Varer

Sum varer **94 751** **165 956**

Fordringer

Kundefordringer		2 486	15 736
Andre kortsiktige fordringer		20 753	30 557
Sum fordringer		23 239	46 293

Bankinnskudd, kontanter og lignende

Bankinnskudd, kontanter o. l.	5	63 209	528 511
Sum bankinnskudd, kontanter og lignende		63 209	528 511

Sum omløpsmidler **181 200** **740 759**

SUM EIENDELER **1 197 743** **1 831 565**

BALANSE - EGENKAPITAL OG GJELD

Egenkapital

Innskutt egenkapital

Aksjekapital	7	30 000	30 000
Sum innskutt egenkapital		30 000	30 000

Opptjent egenkapital

Annen egenkapital	2	309 506	488 692
Sum opptjent egenkapital	9	309 506	488 692

Sum egenkapital **9** **339 506** **518 692**



Gjeld		
Langsiktig gjeld		
Annen langsiktig gjeld		
Gjeld til		
kredittinstitusjoner	395 500	427 000
Sum annen langsiktig gjeld	395 500	427 000
Sum langsiktig gjeld	395 500	427 000
Kortsiktig gjeld		
Leverandørgjeld	48 154	284 237
Skyldig offentlige avgifter	7 397	269 371
Annen kortsiktig gjeld	407 186	332 266
Sum kortsiktig gjeld	462 737	885 874
Sum gjeld	858 237	1 312 874
SUM EGENKAPITAL OG GJELD	1 197 743	1 831 565



Organisasjonsnr: 916 040 512
RESTAURANTDRIFT MÅLØY AS

NOTEOPPLYSNINGER - SELSKAP - alle poster oppgitt i hele tall

Note
6

Antall aksjer og aksjeeiere

<u>Aksjeklasse</u>	<u>Ant. aksjer</u>	<u>Pålydende</u>	<u>Bokført verdi</u>
Ordinære aksjer	30.00	1000.00	30000.00

<u>Aksjeeiere - fritekst</u>	<u>Antall</u>	<u>Eierandel</u>	<u>Aksjeklasse</u>
Inger Grethe Dalehamn	30.00	100.00%	Ordinære aksjer

<u>Sum</u>	<u>Sum antall</u>	<u>Sum eierandel</u>
	30.00	100.00%

Note
3

Ytelser til ledende personer
Er det gitt ytelser til ledende person: Nei

Ytelser til daglig leder

<u>Ytelser</u>	<u>Lønn</u>	<u>Pensj.forpl.</u>	<u>Andre godtgj.</u>
----------------	-------------	---------------------	----------------------

Note
3

Ytelser til andre ledende personer

Note
4

Antall årsverk i regnskapsåret


Virksomheten har hatt følgende antall årsverk:
4.00


Note

Lån og sikkerhetsstillelse til ledende personer og aksjeeiere

Er det gitt lån eller sikkerhetsstillelse til ledende personer: Nei



 Legally signed by
Inger Grethe Dalehamn
18.06.2021

 Legally signed by
Ludvig Brunsvik Skram
19.06.2021

Årsregnskap 2020

Restaurantdrift Måløy AS

Resultatregnskap
Balanse
Noter til regnskapet

Org.nr.: 916 040 512

Legally signed by
Inger Grethe Dalehamn
18.06.2021Legally signed by
Ludvig Brunsvik Skram
19.06.2021

Resultatregnskap			
Restaurantdrift Måløy AS			
Driftsinntekter og driftskostnader	Note	2020	2019
Salgsinntekt		1 226 173	3 101 539
Annen driftsinntekt	3	88 000	316 680
Sum driftsinntekter		1 314 173	3 418 219
Varekostnad		423 858	1 170 933
End. beh. varer u.tilv. og ferdigvarer		0	9 794
Lønnskostnad	4	369 635	1 145 303
Avskrivning av driftsmidler og immaterielle eiendeler	6	43 062	46 074
Annen driftskostnad		618 110	1 060 417
Sum driftskostnader		1 454 665	3 432 521
Driftsresultat		-140 492	-14 302
Finansinntekter og finanskostnader			
Annen renteinntekt		30	341
Annen rentekostnad		38 724	43 253
Resultat av finansposter		-38 694	-42 912
Ordinært resultat før skattekostnad	8	-179 186	-57 214
Ordinært resultat		-179 186	-57 214
Årsresultat	9	-179 186	-57 214
Overføringer			
Overført fra annen egenkapital		179 186	57 214
Sum overføringer		-179 186	-57 214





Legally signed by
Inger Grethe Dalehamn
18.06.2021

Legally signed by
Ludvig Brunsvik Skram
19.06.2021

Balanse			
Restaurantdrift Måløy AS			
Eiendeler	Note	2020	2019
Anleggsmidler			
Immaterielle eiendeler			
Varige driftsmidler			
Tomter, bygninger o.a. fast eiendom	6	958 303	989 504
Maskiner og anlegg	6	17 891	22 364
Driftsløsøre, inventar o.a. utstyr	6	40 349	78 938
Sum varige driftsmidler	6	1 016 543	1 090 806
Finansielle anleggsmidler			
Sum anleggsmidler		1 016 543	1 090 806
Omløpsmidler			
Lager av varer og annen beholdning		94 751	165 956
Fordringer			
Kundefordringer		2 486	15 736
Andre kortsiktige fordringer		20 753	30 557
Sum fordringer		23 239	46 293
Investeringer			
Bankinnskudd, kontanter o.l.	5	63 209	528 511
Sum omløpsmidler		181 200	740 759
Sum eiendeler		1 197 743	1 831 565

Restaurantdrift Måløy AS

Side 3

 Legally signed by
Inger Grethe Dalehamn
18.06.2021 Legally signed by
Ludvig Brunsvik Skram
19.06.2021**Balanse****Restaurantdrift Måløy AS**

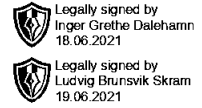
Egenkapital og gjeld	Note	2020	2019
Innskutt egenkapital			
Aksjekapital	7	30 000	30 000
Sum innskutt egenkapital		30 000	30 000
Opptjent egenkapital			
Annen egenkapital	2	309 506	488 692
Sum opptjent egenkapital	9	309 506	488 692
Sum egenkapital	9	339 506	518 692
Gjeld			
Avsetning for forpliktelser			
Annen langsiktig gjeld			
Gjeld til kredittinstitusjoner		395 500	427 000
Sum annen langsiktig gjeld		395 500	427 000
Kortsiktig gjeld			
Leverandørgjeld		48 154	284 237
Skyldig offentlige avgifter		7 397	269 371
Annen kortsiktig gjeld		407 186	332 266
Sum kortsiktig gjeld		462 737	885 874
Sum gjeld		858 237	1 312 874
Sum egenkapital og gjeld		1 197 743	1 831 565

Måløy _____ / _____ 2021
Styret i Restaurantdrift Måløy AS

Inger Grethe Dalehamn
styreleder



Regnskapsprinsipper



Årsregnskapet er satt opp i samsvar med regnskapsloven og NRS 8 - God regnskapsskikk for små foretak.

Driftsinntekter

Inntektsføring ved salg av varer skjer på leveringstidspunktet. Tjenester inntektsføres etter hvert som de leveres.

Skatt

Skattekostnaden i resultatregnskapet omfatter både periodens betalbare skatt og endring i utsatt skatt. Utsatt skatt er beregnet med 22 % på grunnlag av de midlertidige forskjeller som eksisterer mellom regnskapsmessige og skattemessige verdier, samt ligningsmessig underskudd til fremføring ved utgangen av regnskapsåret. Skatteøkende og skattereduserende midlertidige forskjeller som reverserer eller kan reverseres i samme periode er utlignet og nettoført.

Klassifisering og vurdering av anleggsmidler

Anleggsmidler omfatter eiendeler bestemt til varig eie og bruk. Anleggsmidler er vurdert til anskaffelseskost. Varige driftsmidler balanseføres og avskrives over driftsmidlets økonomiske levetid. Avskrivningsperioden for fast eiendom anskaffet etter 2009 er dekomponert i en del som gjelder råbygget og en del som gjelder faste tekniske installasjoner. Varige driftsmidler nedskrives til gjenvinnbart beløp ved verdifall som forventes ikke å være forbigående. Gjenvinnbart beløp er det høyeste av netto salgsverdi og verdi i bruk. Verdi i bruk er nåverdi av fremtidige kontantstrømmer knyttet til eiendelen. Nedskrivningen reverseres når grunnlaget for nedskrivningen ikke lenger er til stede.

Klassifisering og vurdering av omløpsmidler

Omløpsmidler og kortsiktig gjeld omfatter normalt poster som forfaller til betaling innen ett år etter balansedagen, samt poster som knytter seg til varekretsløpet. Omløpsmidler vurderes til laveste verdi av anskaffelseskost og virkelig verdi.

Varer

Varer er vurdert til det laveste av anskaffelseskost og netto salgsverdi.

Fordringer

Kundefordringer og andre fordringer oppføres til pålydende etter fradrag for avsetning til forventet tap. Avsetning til tap gjøres på grunnlag av en individuell vurdering av de enkelte fordringene.

Note 2 Fortsatt drift

Resultatet for 2020 viser et underskudd på kr. -179 186 etter skatt, mot underskudd kr. -57 214 i 2019.

WHO erklærte koronautbruddet (Covid-19) som en global folkehelsekrise i januar 2020. I Norge satte myndighetene i gang inngripende tiltak for å redusere spredningen av viruset.



Det vart innført strenge tiltak for å redusere kontakt, herunder karantener og begrensninger på inn-/utreise muligheter.

Koronautbruddet påvirker driften av selskapet direkte. Restauratdrift Måløy AS måtte stenge ned i perioden 12.mars-medio mai 2020. Videre begrensninger på åpningstider og antall besøkende resten av året, gjorde til at inntjening ble minimal. Tilskuddsordning fra staten medvirket til at selskapet kunne holde kostnadene i perioden.

Ledelsen mener at det foreløpig er ingen grunn til å tro at korona-krisen skal få vesentlige konsekvenser for selskapet sin finansielle stilling. Selskapet følger med i utviklingen og vurderer



fortløpende nødvendige tiltak.

 Legally signed by
Inger Grethe Dalehamn
18.06.2021
 Legally signed by
Ludvig Brunsvik Skram
19.06.2021

Note 3 Offentlig tilskudd

[alternativ 3]

Selskapet har mottatt kr 82 205 i tilskudd etter kompensasjonsordningen i forbindelse med koronapandemien. Tilskuddet er inntektsført i sin helhet på 2020

Note 4 Lønnskostnader, antall ansatte, godtgjørelser, lån til ansatte m.m.

Lønnskostnader	2020	2018
Lønninger	315 403	1 004 561
Arbeidsgiveravgift	35 216	121 943
Pensjonskostnader	12 429	10 178
Andre ytelser	6 587	8 621
Sum	369 635	1 145 303

Gjennomsnittlig antall årsverk: 4

Ytelser til ledende personer	Daglig leder	Styre
------------------------------	--------------	-------

Pensjonsforpliktelser

Selskapet er pliktig til å ha tjenstepensjonsordning etter lov om obligatorisk tjenstepensjon. Selskapets pensjonsordninger tilfredsstill dermed kravene i denne lov.

Revisor

Selskapet er fritatt for revisjon.



Note 5 Bankinnskudd

Innestående midler på skattetrekkkonto (bundne midler) er på kr. 1 739.

Legally signed by
Inger Grethe Dalehamn
18.06.2021

Legally signed by
Ludvig Brunsvik Skram
19.06.2021

Note 6 Anleggsmidler

	Bygninger og tomter	Maskiner og anlegg	Driftsløsøre, inventar ol.	Sum
Anskaffelseskost pr. 01.01.20	989 504	34 944	240 399	1 264 847
+ Tilgang kjøpte driftsmidler	-31 201			-31 201
= Anskaffelseskost 31.12.20	958 303	34 944	240 399	1 233 646
Akkumulerte avskrivninger 31.12.20		17 053	200 050	217 103
= Bokført verdi 31.12.20	958 303	17 891	40 349	1 016 543
Årets ordinære avskrivninger		4 473	38 589	43 062
Økonomisk levetid			5 år	
Avskrivningsplan		saldo 0%	saldo 0-30%	

Selskapet har pusset opp leide lokaler. Kostnadene ved oppussing fordeles over leiekontraktens levetid 5 år.

Note 7 Aksjonærer

Aksjekapitalen i Restaurantdrift Måløy AS pr. 31.12 består av:

	Antall	Pålydende	Bokført
Ordinære aksjer	30	1 000,0	30 000
Sum	30		30 000

Eierstruktur

De største aksjonærene i % pr. 31.12 var:

	Ordinære	Eierandel	Stemmeandel
Inger Grethe Dalehamn	30	100,0	100,0

Aksjer og opsjoner eiet av medlemmer i styret og daglig leder:

Navn	Verv	Ordinære
Inger Grethe Dalehamn	styreleder	30
Totalt antall aksjer		30

Note 8 Skatt

Årets skattekostnad	2020	2019
Resultatført skatt på ordinært resultat:		
Betalbar skatt	0	0
Endring i utsatt skattefordel	0	0
Skattekostnad ordinært resultat	0	0



Skattepliktig inntekt:

Ordinært resultat før skatt	-179 186	
Permanente forskjeller	0	0
Skattepliktig inntekt	-179 186	-57 214

Legally signed by
Inger Grethe Dalehamn
18.06.2021

Legally signed by
Ludvig Brunsvik Skram
19.06.2021

Betalbar skatt i balansen:

Betalbar skatt på årets resultat	0	0
Sum betalbar skatt i balansen	0	0

Skatteeffekten av midlertidige forskjeller og underskudd til fremføring som har gitt opphav til utsatt skatt og utsatte skattefordeler, spesifisert på typer av midlertidige forskjeller

	2020	2019	Endring
Akkumulert fremførbart underskudd	-236 400	-57 213	179 186
Inngår ikke i beregningen av utsatt skatt	236 400	57 214	-179 186
Utsatt skattefordel (22 %)	0	0	0

I henhold til God regnskapsskikk for små foretak balanseføres ikke utsatt skattefordel.

Note 8 Egenkapital

	Aksjekapital	Overkurs	Annen Innskutt egenkapital	Annen egenkapital	Sum egenkapital
Pr. 31.12.2019	-30 000	0	0	-488 692	-518 692
Pr 01.01.2020	-30 000	0	0	-488 692	-518 692
Årets resultat				179 186	179 186
Pr 31.12.2020	-30 000	0	0	-309 506	-339 506