



## ÅRSREGNSKAPET FOR REGNSKAPSÅRET 2021 - GENERELL INFORMASJON

### Enheten

Organisasjonsnummer:	988 023 868
Organisasjonsform:	Aksjeselskap
Foretaksnavn:	NOR TEKSTIL AS
Forretningsadresse:	Industrivegen 24 6905 FLORØ

### Regnskapsår

Årsregnskapets periode:	01.01.2021 - 31.12.2021
-------------------------	-------------------------

### Konsern

Morselskap i konsern:	Nei
-----------------------	-----

### Regnskapsregler

Regler for små foretak benyttet:	Nei
Benyttet ved utarbeidelsen av årsregnskapet til selskapet:	Forenklet IFRS

### Årsregnskapet fastsatt av kompetent organ

Bekreftet av representant for selskapet:	Leif Belsvik
Dato for fastsettelse av årsregnskapet:	28.04.2022

### Grunnlag for avgivelse

År 2021: Årsregnskapet er elektronisk innlevert

År 2020: Tall er hentet fra elektronisk innlevert årsregnskap fra 2021

*Det er ikke krav til at årsregnskapet m.v. som sendes til Regnskapsregisteret er undertegnet. Kontrollen på at dette er utført ligger hos revisor/enhetens øverste organ. Sikkerheten ivaretas ved at innsender har rolle/rettighet for innsending av årsregnskapet via Altinn, og ved at det bekreftes at årsregnskapet er fastsatt av kompetent organ.*

Brønnøysundregistrene, 14.06.2023



### Resultatregnskap

Beløp i: NOK	Note	2021	2020
<b>RESULTATREGNSKAP</b>			
<b>Inntekter</b>			
Salgsinntekt	15, 16	1 307 140 834	1 190 071 539
Annen driftsinntekt		1 098 052	684 707
<b>Sum inntekter</b>		<b>1 308 238 885</b>	<b>1 190 756 246</b>
<b>Kostnader</b>			
Varekostnad		39 093 572	41 108 117
Lønnskostnad	12, 17	555 540 027	485 476 605
Avskrivning av driftsmidler og immaterielle eiendeler	2, 3, 5	264 070 410	254 357 973
Annen driftskostnad	5, 7, 16, 18	315 379 827	251 957 730
<b>Sum kostnader</b>		<b>1 174 083 836</b>	<b>1 032 900 426</b>
<b>Driftsresultat</b>		<b>134 155 049</b>	<b>157 855 820</b>
<b>Finansinntekter og finanskostnader</b>			
Inntekt på investering i datterselskap		387 053 863	
Annen renteinntekt		1 498 717	1 154 833
Annen finansinntekt		326 553	394 669
<b>Sum finansinntekter</b>		<b>388 879 133</b>	<b>1 549 503</b>
Annen rentekostnad	5	67 697 794	56 577 624
Annen finanskostnad		572 810	1 391 468
<b>Sum finanskostnader</b>		<b>68 270 605</b>	<b>57 969 092</b>
<b>Netto finans</b>		<b>320 608 528</b>	<b>-56 419 589</b>
<b>Ordinært resultat før skattekostnad</b>		<b>454 763 577</b>	<b>101 436 231</b>
Skattekostnad på ordinært resultat	13	14 996 481	20 852 669
<b>Ordinært resultat etter skattekostnad</b>		<b>439 767 096</b>	<b>80 583 562</b>
<b>Årsresultat</b>		<b>439 767 096</b>	<b>80 583 562</b>
<b>Årsresultat etter minoritetsinteresser</b>		<b>439 767 096</b>	<b>80 583 562</b>



## Resultatregnskap

<b>Beløp i: NOK</b>	<b>Note</b>	<b>2021</b>	<b>2020</b>
Aktuarielle gevinster (tap)		2 486 706	-5 380 968
Skatteeffekt		-547 075	1 183 813
Sum resultatkomponenter for IFRS-foretak		1 939 631	-4 197 155
<b>Totalresultat</b>		<b>441 706 727</b>	<b>76 386 407</b>
<b>Overføringer og disponeringer</b>			
Avsatt til annen egenkapital		441 706 727	76 386 407
<b>Sum overføringer og disponeringer</b>		<b>441 706 727</b>	<b>76 386 407</b>



## Balanse

Beløp i: NOK	Note	2021	2020
<b>BALANSE - EIENDELER</b>			
<b>Anleggsmidler</b>			
<b>Immaterielle eiendeler</b>			
Andre immaterielle eiendeler	2	19 657 823	6 670 470
Goodwill	2	451 102 757	170 102 757
<b>Sum immaterielle eiendeler</b>		<b>470 760 580</b>	<b>176 773 227</b>
<b>Varige driftsmidler</b>			
Tomter, bygninger o.a. fast eiendom	3, 4	68 060 688	68 901 097
Bruksrett leieavtaler	5	990 409 745	967 345 684
Maskiner og anlegg	3, 4	844 683 657	684 051 435
Tekstiler	3, 4	263 368 197	238 769 256
Driftsløsøre, inventar o.a. utstyr	3, 4	40 411 636	38 420 765
<b>Sum varige driftsmidler</b>		<b>2 206 933 923</b>	<b>1 997 488 237</b>
<b>Finansielle anleggsmidler</b>			
Investeringer i aksjer og andeler	6	3 000 000	3 000 000
Obligasjoner og andre fordringer	7, 8	7 183 083	7 542 243
<b>Sum finansielle anleggsmidler</b>		<b>10 183 083</b>	<b>10 542 243</b>
<b>Sum anleggsmidler</b>		<b>2 687 877 587</b>	<b>2 184 803 708</b>
<b>Omløpsmidler</b>			
<b>Varer</b>			
<b>Sum varer</b>	4	<b>26 857 007</b>	<b>23 425 361</b>
<b>Fordringer</b>			
Kundefordringer	4, 7	142 969 015	119 552 166
Andre kortsiktige fordringer	7	14 593 430	25 156 125
<b>Sum fordringer</b>		<b>157 562 445</b>	<b>144 708 290</b>
<b>Bankinnskudd, kontanter og lignende</b>			
Bankinnskudd, kontanter o.l.	9	163 744 601	326 639 617
<b>Sum bankinnskudd, kontanter og lignende</b>		<b>163 744 601</b>	<b>326 639 617</b>
<b>Sum omløpsmidler</b>		<b>348 164 053</b>	<b>494 773 268</b>



## Balanse

Beløp i: NOK	Note	2021	2020
<b>SUM EIENDELER</b>		<b>3 036 041 639</b>	<b>2 679 576 976</b>
<b>BALANSE - EGENKAPITAL OG GJELD</b>			
<b>Egenkapital</b>			
<b>Innskutt egenkapital</b>			
Aksjekapital	10, 11	10 000 000	150 000 000
<b>Sum innskutt egenkapital</b>		<b>10 000 000</b>	<b>150 000 000</b>
<b>Opptjent egenkapital</b>			
Annen egenkapital	11	539 031 323	345 687 209
<b>Sum opptjent egenkapital</b>		<b>539 031 323</b>	<b>345 687 209</b>
<b>Sum egenkapital</b>		<b>549 031 323</b>	<b>495 687 209</b>
<b>Gjeld</b>			
<b>Langsiktig gjeld</b>			
Pensjonsforpliktelser	12	6 799 982	11 321 728
Utsatt skatt	13	136 690 729	87 747 029
<b>Sum avsetninger for forpliktelser</b>		<b>143 490 711</b>	<b>99 068 757</b>
<b>Annen langsiktig gjeld</b>			
Gjeld til kredittinstitusjoner	4, 14	1 050 000 000	612 367 318
Leieforpliktelse	5	917 894 835	912 892 706
<b>Sum annen langsiktig gjeld</b>		<b>1 967 894 835</b>	<b>1 525 260 025</b>
<b>Sum langsiktig gjeld</b>		<b>2 111 385 546</b>	<b>1 624 328 782</b>
<b>Kortsiktig gjeld</b>			
Gjeld til kredittinstitusjoner	4, 14		240 401 000
Leverandørgjeld		85 551 098	48 840 221
Betalbar skatt	13	16 769 390	21 675 300
Off. trekk og avgifter		53 952 712	50 729 256
Leieforpliktelse	5	84 577 200	82 637 523
Annen kortsiktig gjeld		134 774 370	115 277 684
<b>Sum kortsiktig gjeld</b>		<b>375 624 769</b>	<b>559 560 984</b>



## Balanse

<b>Beløp i: NOK</b>	<b>Note</b>	<b>2021</b>	<b>2020</b>
Sum gjeld		2 487 010 315	2 183 889 766
<b>SUM EGENKAPITAL OG GJELD</b>		<b>3 036 041 638</b>	<b>2 679 576 975</b>



# Årsrapport 2021



Penneo Dokumentnøkkel: XG4BE-CP23H-A6IDE-SPGYE-LMDPU-XOEEF



# Vår visjon og våre verdier

## Visjon

Best i verden på innovativ og bærekraftig tekstilservice

## Våre kjerneverdier – LYST

Våre medarbeidere skal ha lyst til å jobbe i Nor Tekstil, og det skal være lystbetont å gå på jobb. Våre kunder og leverandører skal også ha lyst til å ha Nor Tekstil som sin samarbeidspartner.



### Lidenskap

Vi er lidenskapelig opptatt av å videreutvikle våre vaskeritjenester til det beste for våre kunder, medarbeidere og miljøet. Vi ser fremover, innoverer og forbedrer.



### Yte

Vi yter vårt beste ovenfor våre kunder, leverandører og medarbeidere. Alle våre samarbeidspartnere skal til enhver tid oppleve at vi strekker oss litt lenger.



### Service

Vi setter kunden i sentrum, og leverer det lille ekstra. Vi skal ha godt samspill med våre kunder og leverandører, og skal være en god og utviklende samarbeidspartner.



### Tillit

Vi holder det vi lover. Vi skal være en foretrukket samarbeidspartner for våre kunder og leverandører, og våre ansatte skal ha gode og trygge arbeidsforhold. Våre samarbeid skal bygges på gjensidig tillit.



## Innhold

Dette er Nor Tekstil	4
Historiske overblikk	6
Administrerende direktør har ordet	8
Styrets årsberetning	10
Årsregnskap	20
Noter	25
Revisors beretning	42



# Norges ledende leverandør av tekstiltjenester

## Våre produkter og tjenester



Kokketøy




Arbeidstøy




Sengetøy



Restauranttøy



Mopper og kluter



Matter

1 308

millioner kroner

398

millioner kroner

134

millioner kroner

1 169

66 700

tonn tøy per år

87 %

fra Svanemerkede vaskerier

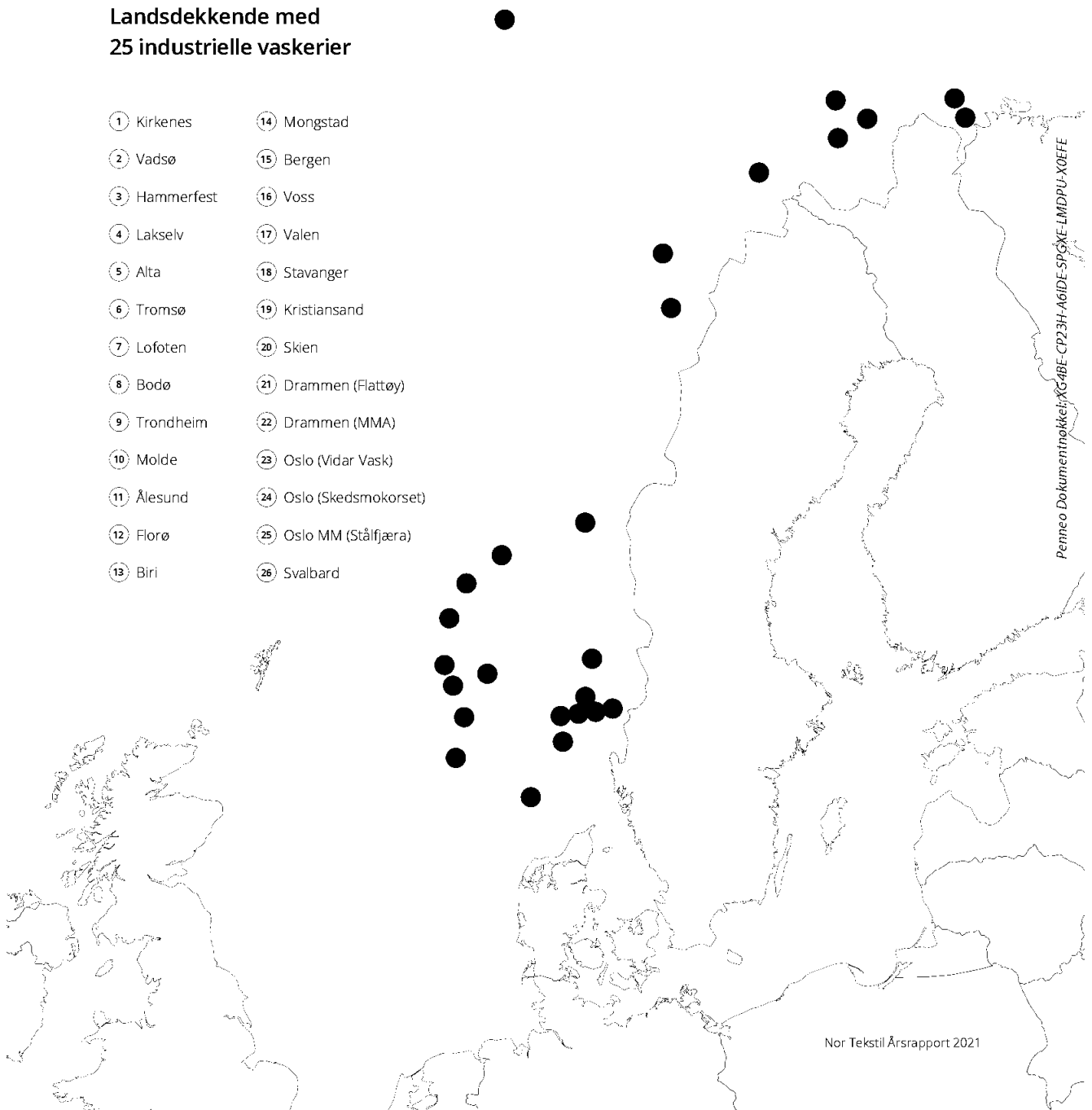
Penneo Dokumentnøkkel: XG4BE-CP23H-A6IDE-SPGYE-LMDPU-XOEEF





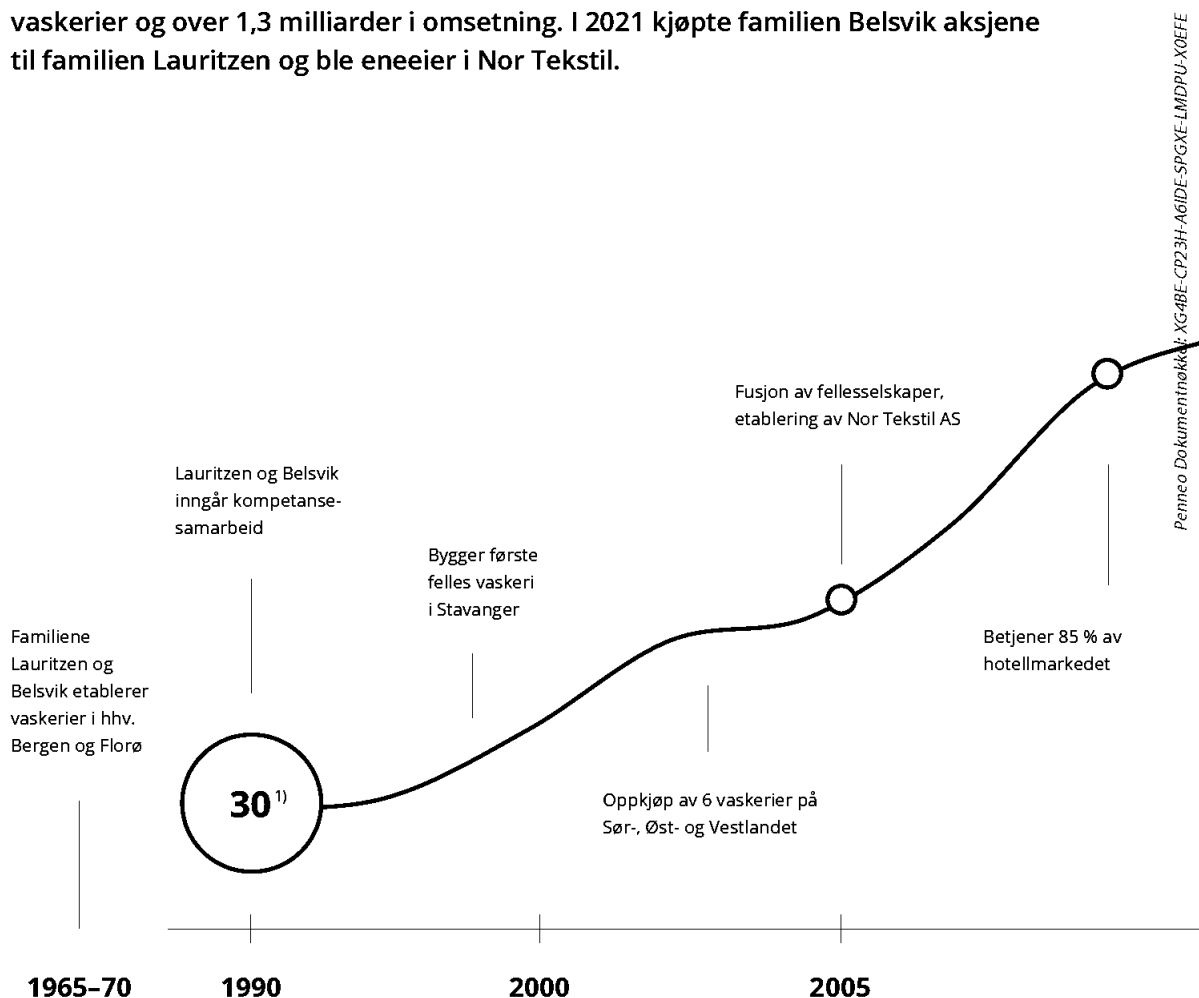
Landsdekkende med  
25 industrielle vaskerier

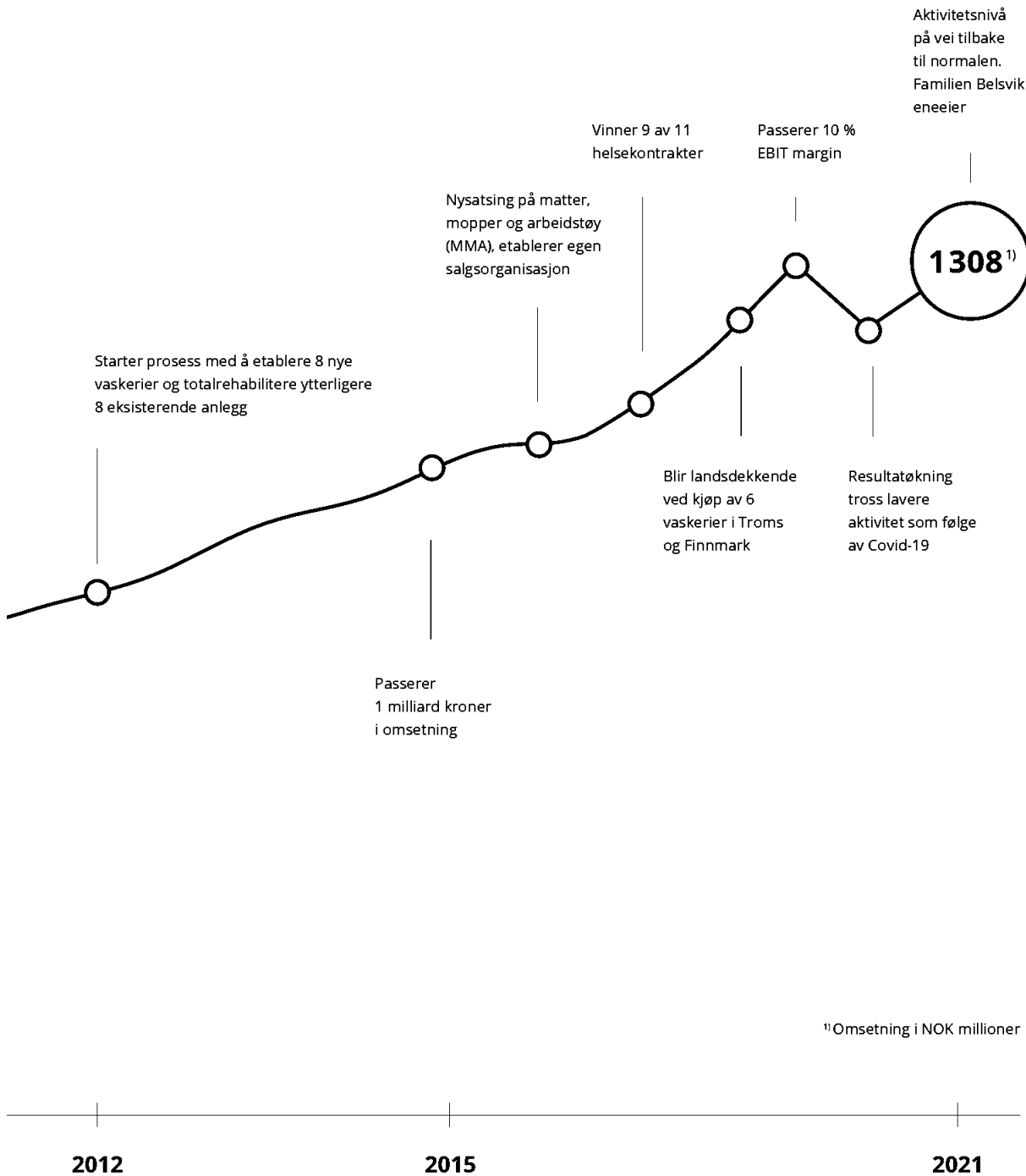
- |              |                         |
|--------------|-------------------------|
| 1 Kirkenes   | 14 Mongstad             |
| 2 Vadsø      | 15 Bergen               |
| 3 Hammerfest | 16 Voss                 |
| 4 Lakselv    | 17 Valen                |
| 5 Alta       | 18 Stavanger            |
| 6 Tromsø     | 19 Kristiansand         |
| 7 Lofoten    | 20 Skien                |
| 8 Bodø       | 21 Drammen (Flattøy)    |
| 9 Trondheim  | 22 Drammen (MMA)        |
| 10 Molde     | 23 Oslo (Vidar Vask)    |
| 11 Ålesund   | 24 Oslo (Skedsmokorset) |
| 12 Florø     | 25 Oslo MM (Stålfjæra)  |
| 13 Biri      | 26 Svalbard             |



## Vår reise

Nor Tekstils historie går tilbake til 1965-70, da de to eierfamiliene Lauritzen og Belsvik startet vaskerier på Vestlandet. I 2005 gikk familiene sammen og etablerte ett konsern under navnet Nor Tekstil. Siden den gang har selskapet utviklet seg til et landsdekkende konsern med i underkant av 1 200 ansatte fordelt på 26 vaskerier og over 1,3 milliarder i omsetning. I 2021 kjøpte familien Belsvik aksjene til familien Lauritzen og ble eneeier i Nor Tekstil.





Penneo Dokumentnøkkelt: XG4BE-CP23H-A6IDE.SPGXE-LMDPU-XOEEF



## På vei tilbake til normalen

**2021 ble nok et krevende år, preget av gjentatte nedstengninger som følge av smittebølger fra nye virusvarianter. Tross utfordrende markedsforhold prioriterte vi forutsigbarhet og stabilitet for våre ansatte og opprettholdt tilnærmet normal bemanning gjennom året. Samtidig har vi videreført arbeidet med å optimalisere driften, samt at satsingen på kompetanseheving og organisasjonsutvikling er ytterligere styrket. Sammen med vårt tydelige fokus på bærekraft skal dette bidra til å styrke Nor Tekstil sin posisjon fremover.**

Mens vi i 2020 måtte stramme inn livreimen, valgte vi i 2021 å slakke opp og gradvis bevege oss tilbake til normalen. Selv om aktivitetsnivået tidvis var preget av utfordrende markedsforhold var det viktig for Nor Tekstil å opprette normal drift, spesielt med tanke på å bringe tilbake stabilitet og forutsigbarhet for våre ansatte. Sammen med økte energipriser, bidro høyere lønnskostnader til et noe svakere resultat enn året før. Våre ansatte er vår viktigste ressurs og vi ønsker å ta vare på våre medarbeidere på en best mulig måte. Vi er sikre på at kompetanse og kontinuitet i arbeidsstyrken vil bidra til å gjøre Nor Tekstil mer robust og vil styrke selskapets evne til omstilling og utvikling.

Nor Tekstil opplever sterk konkurranse i alle segmenter hvor selskapet opererer. Felles for disse er et stadig sterkere fokus på bærekraft, kvalitet og leveringssikkerhet. Dette er områder hvor Nor Tekstil har tatt en aktiv posisjon og allerede står sterkt, men våre ambisjoner er høyere. Gjennom pandemien måtte fokus på

bærekraft delvis vike plassen for operasjonelle tilpasninger, men fremover vil vi intensivere arbeidet for å nå våre mål. Bærekraft er en forutsetning for våre aktiviteter og skal ligge til grunn for alt vi gjør. Det grønne skiftet skal vi være med på!

Etter over 20 års samarbeid besluttet eierfamiliene Lauritzen og Belsvik i 2021 å skille lag. LEO AS kjøpte de resterende aksjene i Optivask AS og familien Belsvik ble med dette eiere i Nor Tekstil. Transaksjonen vil ikke innebære endringer for selskapets ansatte, kunder, leverandører eller andre interessenter. Strategien ligger fast og familien Belsvik er sterkt dedikert til å fortsette utviklingen av Nor Tekstil med lønnsom og bærekraftig vekst.

I løpet av året ble det gjennomført en undersøkelse blant selskapets ansatte og kunder. Resultatene viser stor grad av tilfredshet i begge grupper. Nor Tekstil scorer høyt både som arbeidsgiver



Penneo Dokumentnøkkel: XG4BE-CP23H-A6IDE-SPGYE-LMDPU-XOEFE

og leverandør. Dette er spesielt gledelig tatt i betraktning den krevende perioden vi har vært igjennom og er en bekreftelse på at det arbeidet og de prioriteringene vi har gjort har vært riktige. Med basis i en velfungerende og solid forretningsmodell gir dette også trygghet og motivasjon når vi nå gradvis jobber oss tilbake til normalen.

Markedet ved utgangen av året var fremdeles preget av usikkerhet som følge av pandemien. Usikkerheten har økt ytterligere etter utbruddet av krigen i Ukraina. Endringer i globale markedsforhold som følge av vestlige lands økonomiske sanksjoner mot Russland påvirker tilgang til og priser på kritiske råvarer og innsatsfaktorer. Dette kan påvirke Nor Tekstil sine økonomiske resultater på kort og lang sikt. Økt usikkerhet til tross, det er betydelig bedring i markedsutsiktene for våre viktigste kundesegmenter, og jeg har tro på en betydelig bedring for Nor Tekstil gjennom 2022.

Jeg vil rette en stor takk til alle våre medarbeidere og samarbeidspartnere som har bidratt til at vi har kommet oss gjennom pandemien så langt. Jeg er stolt og imponert over innsatsen som har vært lagt ned og vi er godt rustet for veien videre.

Leif Gunnar Belsvik  
Adm. direktør

# Styrets årsberetning

Med høy eksponering mot hotell- og restaurantbransjen var aktivitetsnivået i 2021 i Nor Tekstil påvirket av Covid-19 pandemien. Til tross for perioder med nasjonale nedstengninger har selskapet opplevd omsetningsvekst, og operasjonell drift og strategisk fokus er på vei tilbake til normalen. Selskapet har tatt ansvar som en stabil og forutsigbar arbeidsgiver og opprettholdt arbeidstokken tross et noe lavere aktivitetsnivå. Sammen med høyere energipriser har dette økt kostnadsnivået og påvirket resultat for året.

Nor Tekstil har en uttalt ambisjon om bærekraftig utvikling og lønnsom vekst. Gjennom 2021 har selskapet gjenopptatt arbeidet med en rekke initiativer som skal sikre selskapets utviklings- og forbedringsarbeid.

## Historie og virksomhet

Nor Tekstil er Norges ledende aktør innen tekstilservice og vaskeritjenester. Virksomheten omfatter 25 industrielle vaskerier over hele landet, som tilbyr vask og utleie av tekstiler til hoteller og restauranter, helseforetak, kommuner, offshorebedrifter, samt service- og industribedrifter. Under navnet JobbPartner har Nor Tekstil også fire butikkutvalg for arbeidstøy, fritidstøy og verneutstyr.

Selskapets historie skriver seg tilbake til 1965-70, da de to eierfamiliene Lauritzen og Belsvik startet vaskerier i henholdsvis Bergen og Florø. Familiene etablerte et kompetansesamarbeid tidlig på nittitallet og startet en rekke felles vaskerier rundt årtusenskiftet. Alle fellesselskapene ble fusjonert i 2005, og det ble etablert en konsernstruktur under navnet Nor Tekstil.

Selskapet har siden 2011 bygget åtte nye vaskerier og flere eksisterende anlegg er totalrehabilitert. I 2018 ble Nor Tekstil landsdekkende gjennom kjøpet av seks vaskerier i Troms og Finnmark.

I 2021 kjøpte familien Belsvik aksjene til familien Lauritzen og ble eneeier i selskapet. I etterkant av aksjekjøpet ble det gjennomført en rekke intertransaksjoner for å optimalisere konsernstrukturen.

Selskapet er i dag største aktør i Norge i markedet for tekstilservice og vaskeritjenester med en markedsandel på rundt 43%. I 2021 omsatte selskapet for rundt 1,3 milliarder kroner og hadde ved utgangen av året 1 169 ansatte. Selskapets hovedkontor er lokalisert i Florø.

Nor Tekstil Årsrapport 2021

## Visjon og forretningsidé

Nor Tekstils visjon er å bli best i verden på innovativ og bærekraftig tekstilservice. Visjonen er forankret i en tydelig ambisjon fra selskapets styre, eiere og ledelse om at Nor Tekstils verdiskapning og utvikling skal skje på en bærekraftig måte for både selskapet og samfunnet som helhet.

Selskapets forretningsidé er å skape verdier for storsamfunnet, kunder, ansatte, eiere og leverandører gjennom å være en differensiert og kostnadsledende tilbyder av vask og utleie av tekstiler.

Nor Tekstils forretningsmodell bygger på en sirkulær tankegang, der både selskapet og kundene er tjent med at tekstilene får lengst mulig levetid. Nor Tekstil tilrettelegger for effektiv gjenbruk og reparasjon der det er mulig.

Til grunn for Nor Tekstils visjon ligger selskapets kjerneverdier, som oppsummert kan samles i fire elementer, Lidenskap, Yte, Service og Tillit, forkortet til LYST.

For mer informasjon, se selskapets bærekraftsrapport tilgjengelig fra [www.nortekstil.no](http://www.nortekstil.no).

## Klar strategi for lønnsom og bærekraftig vekst

De viktigste verdidriverne for Nor Tekstil er vekst i form av økt omsetning og bedre driftsmargin, med selskapets målsetning om lønnsom og bærekraftig utvikling som grunnlag.



Hovedmålet om økt lønnsomhet skal oppnås ved reduksjon av kostnader gjennom optimalisering av drift, samt arbeid for å øke inntektene. Organisasjonenes kultur, kompetanse og struktur skal tilpasses disse målene.

Det totale norske markedet for tekstilservice og vaskeritjenester antas å vokse med 2-3% per år. Det er ventet stabil vekst de neste 10 årene, blant annet drevet av outsourcing og spesialisering. Private og offentlige bedrifter vil i større grad kjøpe vaskeritjenester i markedet fremfor å produsere dette selv, eller å la sine ansatte vaske sine arbeidsklær hjemme. Videre forventer Nor Tekstil økt volum i turistmarkedet, og også økt produksjon av helsetjenester grunnet økende befolkning i landet.

Nor Tekstil har en rekke regionale konkurrenter, mens konkurransen nasjonalt er begrenset til et mindre antall større aktører.

Som landsdekkende aktør og markedsleder er Nor Tekstil en leverandør med høy gjennomføringsevne og stor slagkraft. Kombinert med god geografisk dekning og moderne anleggsstruktur gjør dette selskapet til en attraktiv partner. Selskapet har dyktige og lojale medarbeidere med evne og vilje til utvikling.

Nor Tekstil skal tilby tjenester innenfor vask og utleie av sengetøy, institusjonstøy, restaurant-tekstiler, kokketøy, arbeidstøy, matter og mopper. Innen flattøy er målsetningen å styrke selskapets posisjon som markedsleder gjennom vekst i nye relaterte markeder og økt lønnsomhet i eksisterende kundebase. I tillegg skal selskapet videreføre arbeidet med utvikling av produkter og markedsområder som gir merverdi både for selskapet og for kundene.

Innen markedet for matter, mopper og arbeidstøy (MMA) har Nor Tekstil nummer to-posisjon. Selskapet har imidlertid ambisjon om å øke sin markedsandel innenfor dette segmentet. Dette skal blant annet skje gjennom økt vekst innen utleie av arbeidstøy og gjennom utvikling av nye verdiløkende konsepter og tjenester.

For å nå målene vil Nor Tekstil jobbe målrettet med å videreutvikle en kundeorientert salgsorganisasjon, med serviceinnstilte og kompetente medarbeidere.

Nor Tekstil har høy kompetanse og struktur med etablerte rutiner for å fremme innovasjon. Selskapet har gjennom dialog og samarbeid med kunder utviklet gode og verdiløkende tjenester. Videre har selskapet sterkt fokus på bærekraft. Målrettet satsing over tid gjør selskapet godt rustet til å møte stadig strengere miljømessige krav fra kunder og andre interessenter. Dette har resultert i at selskapet de siste årene har vunnet flere konkurranser på andre kriterier enn pris.

For å kartlegge markedets oppfatning og opplevelse av Nor Tekstil, ble det i november 2021 gjennomført en omfattende undersøkelse

blant selskapets kunder. Resultatet var positivt og viser at kundene generelt er godt fornøyd med Nor Tekstil som leverandør.

Tross økende konkurranse fra større internasjonale aktører og vedvarende utfordrende markedsforhold, har Nor Tekstil opprettholdt sin posisjon som Norges ledende vaskeriaktør gjennom året.

Selskapet har en bred og solid kundebase med mer enn 12 000 faste kunder. Nor Tekstils diversifiserte kundeportefølje bidrar til redusert markedsrisiko og gjør selskapet mindre sårbar for endringer på kundesiden.

Nor Tekstil skal levere bransjens beste tekstilkvalitet, og kundene og sluttbrukerne skal være helt sikre på at produktene er rene og trygge. Nor Tekstil er sertifisert gjennom ISO 9001, ISO 14001 og ISO 45001. I tillegg er 87 % av volumet produsert i Svanemerke vaskerier.

Koronapandemien har de seneste par årene resultert i nye og skjerpede krav til kvalitet og sikkerhet, spesielt fra helsesektoren. Aktiv bruk av styrings- og avvikssystemer har vært og er en bærebjelke i Nor Tekstils kvalitetsarbeid, og selskapet har gjennom 2021 levert i henhold til nye økte krav.

Nor Tekstil skal være bransjens mest kjente merkevare og fremstå som en innovativ leder i industrien. Selskapet har til enhver tid pilotprosjekter pågående for nye og innovative løsninger i verdikjeden. Dette gjelder både innenfor prosesseteknologi, logistikk-løsninger og nye og mer bærekraftige tekstiler.

Nor Tekstils overordnede strategi er operasjonalisert gjennom ulike prosjekter i selskapets strategiplan for perioden 2021-2024.

## Driftsgjennomgang

2021 var, som året før, påvirket av Covid-19 pandemien. Stadig nye nedstengninger som følge av smittebølger fra nye virusvarianter resulterte i utfordrende markeds- og drifts forhold.

Med nok ett år med pandemipåvirket marked, ville en rasjonell økonomisk beslutning være å videreføre permitteringer innen produksjon og stabsfunksjoner, i tillegg til øvrige initiativer innført i 2020. Gjennom 2021 prioriterte imidlertid Nor Tekstil å fokusere på operasjonell utvikling. Som del av dette valgte selskapet å reversere permitteringen fra året før og operere med tilnærmet normal bemanning. Ved å ta ansvar som en stabil, forutsigbar og trygg arbeidsgiver, sikres selskapet tilgang til kompetent arbeidskraft og oppnår kontinuitet i arbeidsstokken.

Nasjonale retningslinjer om avstandsbegrensninger mellom ansatte, opprettholdelse av kohorter og reduserte muligheter for rulling var alle faktorer som påvirket den operasjonelle effektiviteten og kostnadsnivået.

Tross tidvise nedstenginger var det en bedring for hotell- og restaurantnæringen gjennom året. Kombinert med normal aktivitet og beredskap innen helsesektoren, bidro dette til økt aktivitetsnivå og omsetningsvekst for Nor Tekstil. Beslutningen om å opprettholde bemanningen selv med volum under det normale, kombinert med merkostnader i form av økte energipriser bidro imidlertid til svekket inntjening sammenlignet med året før. Nor Tekstil har arbeidet aktivt for å få kompensert merkostnader på energi, drivstoff og tekstiler gjennom økte priser til kunder. Avtalefestede priser kombinert med at mange kunder opplever utfordrende markedsforhold som følge av pandemien har gjort det vanskelig å få aksept for prisøkninger i det korte bildet.

### Handlingsplaner

#### Driftsoptimalisering

Optimalisering av driften er avgjørende for at Nor Tekstil skal nå selskapets mål om marginforbedring. Selskapet skal bedre effektiviteten gjennom økt fokus på produksjonsflyt og effektivisering av arbeidsprosesser. Som del av dette arbeidet har selskapet igangsatt implementering av LEAN-prinsipper og måling av effektivitet. Det er igangsatt en rekke forbedringsprosjekter innen ulike avdelinger, inkludert drift, marked, logistikk og HR. Dette skal bidra til bedret lønnsomhet i årene som kommer.

Arbeidet har fokusert på grunnleggende prinsipper som:

- Medarbeiderinvolvering og samarbeid
- Standardisering
- Kontinuerlig forbedring
- Kvantitative målinger av produksjonsprosessene
- Ledelsesoppfølging
- Opplæring for å oppnå bedre forståelse av arbeidsoppgaver og ansvarsområder
- Bevisstgjøring på produktivitet og kvalitet
- Bruk av KPIer
- Tavlemøter

Alle avdelinger som har gjennomført prosjektet har forbedret sine økonomiske resultater.

#### Innovasjon

Sentralt i Nor Tekstils innovasjonsarbeid er utvikling av nye og mer bærekraftige løsninger for selskapets produkter og prosesser.

Selskapet har allerede igangsatt et prosjekt for implementering av sensorer/chip i flattøy. Dette skal bidra til økt tekstilstyring, bedret produksjonsflyt, samt redusere svinn. Nor Tekstil har mange års erfaring med anvendelse av chipteknologi i arbeidstøy.

Videre arbeider Nor Tekstil aktivt for økt gjenbruk og resirkulering av tekstiler. Selskapet har etablert et samarbeidprosjekt med svenske Sødra for alternativ bruk av kasserte tekstiler

Operasjonelt er energiforbruk et viktig satsingsområde, og Nor Tekstil har ambisjoner i forhold til å redusere bruk av fossile energikilder. Eksempelvis har selskapet planer om fossilfritt vaskeri i Tromsø.

Selskapet arbeider videre med å finne gode alternativer til plast som emballasje.

(se Nor Tekstils Bærekraftsrapport for mer informasjon)

Nor Tekstil driver omfattende innovasjonsarbeid innen IKT, en satsing som blant annet er understøttet med egen utviklingsavdeling. Mens drift og utvikling av infrastruktur løsninger settes ut til profesjonelle leverandører, utvikler Nor Tekstil egen programvare, Insight, som skal erstatte dagens vaskeri- og logistikksystem. Dette vil bidra til mer fleksibilitet for utvikling, både internt i selskapet og ut mot kunder. I tillegg vil løsningen bidra til å øke ytelsen, samtidig som det muliggjør håndtering og analyse av store datamengder. Selskapet har intensivert utrulling av Insight og i løpet av 2021 ble konseptet implementert ved fem avdelinger. Nor Tekstil har mål om å ferdigstille utrulling for samtlige anlegg innen utgangen 2022. Erfaringer fra prosjektet har så langt vært gode og gir forventninger om positive bidrag fremover.

Gjennom pandemien ble muligheten for fysiske møter med kunder sterkt begrenset. For å komme disse utfordringene i møte har Nor Tekstil utviklet ulike digitale løsninger og plattformer for interaksjon med kunder. I tillegg til rene kommunikationsplattformer inkluderer disse muligheter for selvbetjening og bestilling av varer, samt oppfølging og kvalitetssikring av ordre. Kundene får også tilgang via innlogging på «Min Side», med mulighet for å laste ned relevante data og statistikk. Kundene opplever løsningene som brukervennlige, samt tids- og ressursbesparende. Nor Tekstil vil videreføre arbeidet med utviklingen av digitale løsninger for å oppnå økt effektivitet i drift og styrke kundetilfredsheten.

#### Organisasjonsutvikling

Nor Tekstil arbeider aktivt med organisasjons- og kompetanseutvikling, og beslutningen om å opprettholde tilnærmet normal bemanning gjennom 2021 var et viktig bidrag til å sikre kompetanse og kontinuitet i arbeidsstokken. Selskapet arbeider aktivt med å styrke stabsfunksjonene, samtidig som det arbeides med utvikling av flere gode operative ledere. Gjennom 2021 ble kapasiteten stryket innen fagområder som økonomi, IT og marked. I 2022 vil det allokeres ytterligere ressurser til HR,



HMSK og bærekraft. Selskapet vil i tillegg tilføre mer ressurser til prosjektstyring for å øke gjennomføringskraften. Videre vil det i 2022 bli igangsatt program for fagopplæring innen vaskerifaget for over 30 medarbeidere.

For å øke stabiliteten og kontinuiteten i arbeidsstokken har selskapet mål om å øke andelen faste ansatte. Dette skal gjøres ved innføring av målrettede programmer for rekruttering og on-boarding av ansatte, samt gjennom tettere samarbeid med offentlige arbeidsformidlingsetater.

#### Anlegg

Etter flere år med oppkjøp og investeringer i økt kapasitet, er fokus nå rettet mot optimalisering av eksisterende anleggsstruktur. I løpet av året gjennomførte Nor Tekstil oppgraderinger ved selskapets avdelinger på Biri, Voss og i Alta.

#### Markedsutvikling

Selv om markedet ved utgangen av 2021 fremdeles var preget av Covid-19 pandemien er det forventninger om betydelig vekst i 2022, spesielt innen hotell- og restaurantnæringen. Reiselivsbransjen melder om sterk økning i antall bookinger for 2022, blant annet drevet av økt etterspørsel fra utenlandsk turisme. Samtidig forventes det betydelig oppsving i markedet for kurs- og konferanser.

Forutsatt at det ikke kommer nye perioder med nedstigninger antas markedet å være tilbake på pre-Covid nivåer innen 2023.

#### Konkurransesituasjon

Konkurransen innen vaskeribransjen er hard, men Nor Tekstil har en sterk posisjon med god kapasitet og moderne vaskerier sentralt plassert over hele landet. Selskapet er sertifisert etter ISO standarder for kvalitet, miljø og arbeidsmiljø. I tillegg er store deler av selskapets aktiviteter sertifisert med Svanemerking. Dette bidrar til å styrke selskapets konkurransekraft i et marked og samfunn med stadig økende fokus på bærekraft.

Videre har logistikktutfordringer som følge av pandemien ført til utfordringer for selskapets leverandører av tekstiler. Nor Tekstils sentrallager for tekstiler gir økt fleksibilitet og styrker selskapets evne til raske leveringer.

#### Kontrakter

Sterk konkurranse kombinert med utfordrende markedsforhold på kundesiden har gitt økt prispress i bransjen. Dette har ført til noe kundefrøfall i 2021. Selskapets markedsavdeling jobber imidlertid godt med nysalg og resignering av kontrakter, noe som sikrer stabilitet og forutsigbarhet i et voksende marked. Innen hotellsegmentet er avtaler med flere kunder forlenget med flere år.

Nor Tekstil opplever sterk konkurranse i alle segmenter hvor selskapet opererer. Felles for disse områdene er et stadig sterkere fokus på bærekraft, kvalitet og leveringssikkerhet. Dette er områder hvor Nor Tekstil står sterk og har tatt en aktiv posisjon. Selskapet har allerede tatt i bruk produkter som er sertifisert som Svanemerket eller med EU Ecolabel, selv om disse er 10-20% dyrere enn tradisjonelle produkter. Selskapet jobber også aktivt for å øke andelen gjenbruk. Nor Tekstil har innledet et tett samarbeid med tøyprodusentene for å heve kompetansen innen bærekraftige tekstiler og øke antallet bærekraftsertifiserte produkter.

#### Organisasjon, ansatte og samfunnsansvar

Nor Tekstil skal være en god arbeidsplass med motiverte og kompetente medarbeidere som trives på jobb og som føler stolthet over å være en del av virksomheten.

Selskapet skal tilby motiverende jobber og like utviklingsmuligheter for alle, og kulturen i selskapet bygger på likestilling, inkludering og mangfold.

Selskapet har utarbeidet en rekke prinsipper og retningslinjer for ansvarlig forretningspraksis knyttet til menneskerettigheter, arbeidstakerrettigheter, likestilling og ikke-diskriminering, sosiale forhold, det ytre miljø og bekjempelse av korrupsjon.

Som del av arbeidet med å sikre best mulige arbeidsforhold gjennomførte selskapet i 2021 en omfattende medarbeiderundersøkelse for å kartlegge arbeidsmiljø, trivsel, kollegiale forhold, lojalitet mv. Resultatene fra undersøkelse viser høy trivsel blant selskapets ansatte.

Resultatene fra medarbeiderundersøkelsen sammenholdt med gode resultater fra kundeundersøkelsen viser at Nor Tekstil er godt rigget for fremtidig konkurranse. Gode og dyktige medarbeidere som trives på jobb, og som får anledning å utvikle seg i jobben er en god investering for Nor Tekstil.

Det skal være trygt å jobbe i Nor Tekstil. Selskapet har en god helse- og sikkerhetskultur som ivaretar de ansatte. Skadeomfanget det seneste året viser imidlertid at det må jobbes mer målrettet og systematisk for bedre sikkerheten for de ansatte. Arbeidsmiljøet anses som godt.

Ved utgangen av 2021, hadde Nor Tekstil 1 169 ansatte, hvorav 843 var fast ansatte. Selskapets produksjonsvolum preges av store sesongsvingninger, spesielt for vaskeriene som leverer til reiselivsnæringen. Normalt har selskapet derfor ekstra bemanningsbehov fra mai til september, og har mulighet til å tilby mange sommerjobber og sesongansettelser. Historisk ha andelen innleid arbeidskraft ligget rundt 20%.

Andelen kvinner i konsernet totalt var 46%, mens andelen kvinner i konsernledelsen var 33%. Andelen kvinner blant deltidsansatte var 66%. Andelen kvinner blant internt utdannede fagarbeidere var 59%

Totalt sykefravær i 2021 var på 6,9%, mens korttidssykefraværet var 2,6%.

Sykefraværet er noe under gjennomsnittet for Rens/Vask segmentet i Norsk Industris statistikker, men over selskapets langsiktige ambisjon om et sykefravær under 6%. Korttidssykefraværet var litt over selskapets mål om 2,2%, men sett i lys av to år med pandemi er selskapet likevel tilfreds med at sykefraværet ikke ble høyere.

Selskapet har et langsiktig mål om at det ikke skal forekomme skader som medfører fravær. Det vil si at H1-verdien<sup>1</sup> skal være null. På kort sikt er målet at H1- og H2-verdien<sup>1</sup> skal være om lag på snittet for Norsk Industri, som er henholdsvis under 3,0 og under 10.

I 2021 var antallet personskader uten fravær 15, ned fra 19 året før, mens antall skader med fravær var 14, opp fra 5 året før. Totalt antall fraværsdager i 2021 endte på 43, ned fra 107 i 2020, mens gjennomsnittlig antall fraværsdager per skade var 3,1, ned fra 21,4 året før.

H1-verien for 2021 var 8,8, opp fra 3,2 i 2020, mens H2-verdien endte på 18,3 opp fra 15,6 året før. De fleste skader i Nor Tekstil er mindre klemskader i forbindelse med håndtering av traller, og er hendelser som ikke fører til fravær.

For mer informasjon, se separat bærekraftsrapport tilgjengelig fra selskapets nettside [www.nortekstil.no](http://www.nortekstil.no).

## Styreforsikring

Selskapets styre og ledende ansatte er omfattet av selskapets løpende styreansvarsforsikring.

Denne er plassert hos forsikringsgivere med solid finansiell styrke.

## Finansiell gjennomgang

### Resultatregnskapet

#### Inntekter

Nor Tekstil hadde i 2021 en omsetning på 1 308 millioner kroner, en økning på 10% fra 2020. Oppgangen kan i hovedsak tilskrives en gradvis bedring av markedsforholdene, spesielt innen hotell- og restaurantnæringen.

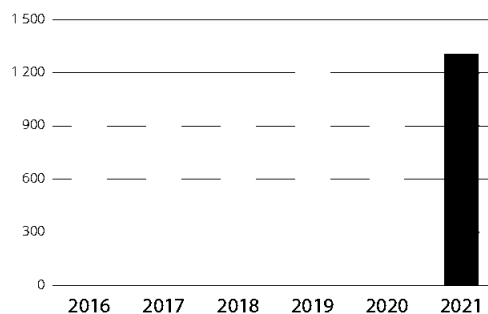
#### Driftskostnader

Driftskostnader eksklusive avskrivninger utgjorde 910 millioner kroner i 2021, en økning på 17% fra året før. Inkludert ordinære avskrivninger økte driftskostnadene med 14% til 1 174 millioner kroner. Økningen er i hovedsak drevet av høyere lønnskostnader, samt økte andre driftskostnader, hovedsakelig relatert til innsatsfaktorer som strøm, gass, og drivstoff.

NOK millioner	2021	2020
Varekostnad	39	41
Lønnskostnad	556	485
Ordinær avskrivning	264	254
Annen driftskostnad	315	252
<b>Sum driftskostnader</b>	<b>1 174</b>	<b>1 033</b>

## Utvikling i omsetning

NOK millioner



<sup>1</sup> H1-verdi viser frekvensen av arbeidsrelaterte personskader med fravær per million arbeidstimer. H2-verdien viser frekvensen av totalt antall arbeidsrelaterte personskader per million arbeidede timer. H2-skader utgjør dermed summen av arbeidsrelaterte personskader både med og uten fravær.



Nor Tekstils største kostnadselement er lønnskostnader. I 2021 utgjorde selskapet samlede lønnskostnader 556 millioner kroner, en økning på 70 millioner kroner eller 14% fra året før. Økningen er i hovedsak relatert til høyere aktivitetsnivå og at selskapet i 2021 reverserte permitteringer og nedbemanninger fra året før. I tillegg er det i forbindelse med selskapets pågående organisasjonsutvikling gjort nyansettelser innenfor en rekke områder. Sett i forhold til omsetningen utgjorde lønnskostnadene 43%, mot 41% året før.

Varekostnader var 39 millioner kroner i 2021, noe som tilsvarer en nedgang på 5% fra 2020. Varekostnader er i all hovedsak relatert til salg fra butikkaktivitetene.

Andre driftskostnader utgjorde 315 millioner kroner, opp 63 millioner kroner eller 25% fra året før. I tillegg til et generelt høyere aktivitetsnivå er kostnadene drevet av høyere energipriser. Høsten 2021 steg prisene på en rekke innsatsfaktorer som gass, strøm og drivstoff som følge av den globale energikrisen. Dette bidro til økt kostnad per kilo produsert tøy, noe som har påvirket lønnsomheten til virksomheten.

#### Driftsresultat

Driftsresultat før avskrivninger (EBITDA) endte på 398 millioner kroner i 2021, ned fra 412 millioner året før.

Ordinære avskrivninger beløp seg til 264 millioner kroner i 2021, opp fra 254 millioner i 2020. Økningen skyldes avskrivninger på 16 millioner kroner som følge av merverdier ved kjøp av 50 % av aksjene i Optivask AS.

Driftsresultatet ble 134 millioner kroner, sammenlignet med 158 millioner kroner i 2020. Driftsmarginen endte på 10% mot 13% året før, hvorav avskrivninger på merverdier utgjorde 1,2%-poeng av marginreduksjonen.

#### Finansposter

Netto finansresultat for året var positivt med 321 millioner kroner, sammenlignet med et negativt finansresultat på 56 millioner kroner året før.

NOK millioner	2021	2020
Inntekt på investering i datterselskap	387,0	-
Renteinntekt	1,5	1,2
Annen finansinntekt	0,3	0,4
Rentekostnad	(67,7)	(56,6)
Annen finanskostnad	(0,6)	(1,4)
<b>Netto finansresultat</b>	<b>320,6</b>	<b>(56,4)</b>

Økningen er relatert til inntekter på 387 millioner kroner fra gevinst ved salg av et datterselskap. Se note 6 for mer informasjon. Rentekostnadene for året utgjorde 68 millioner kroner, opp 11 millioner kroner fra året før, hovedsakelig som følge av økt langsiktig gjeld.

#### Resultat

Selskapets ordinære resultat før skattekostnad endte på 455 millioner kroner. Dette inkluderer ekstraordinære inntekter på 387 millioner kroner fra investering i datterselskap. Eksklusive ekstraordinære inntekter endte resultatet på 68 millioner kroner, som er direkte sammenlignbart med resultatet på 101 millioner kroner i 2020. Skattekostnad på ordinært resultat var 15 millioner kroner. I 2020 var skattekostnaden 21 millioner kroner.

Følgelig endte årsresultatet for 2021 på 440 millioner kroner, opp fra 81 millioner kroner året før.

Medregnet andre resultatkomponenter som ikke kan bli reklassifisert til resultatet på 2 millioner kroner var totalresultatet 442 millioner kroner.

#### Finansiell stilling

Nor Tekstils totale eiendeler beløp seg til 3 036 millioner kroner ved utløpet av 2021, sammenlignet med 2 680 millioner ved utløpet av 2020.

Varige driftsmidler var 2 207 millioner kroner, inkludert 990 millioner i bruksretter, sammenlignet med 1 997 millioner ved utløpet av 2020.

Immaterielle eiendeler økte til 471 millioner kroner i løpet av året, fra 177 millioner kroner året før. Økningen er i all hovedsak relatert til goodwill, som økte fra 170 til 451 millioner kroner som følge av merverdier ved oppkjøp av Optivask med etterfølgende konsernetablering og omorganisering.

Finansielle anleggsmidler ved utgangen av året var på 10 millioner kroner, marginalt ned fra 11 millioner ett år tidligere. Konsernets samlede anleggsmidler per 31. desember 2021 utgjorde dermed 2 688 millioner kroner mot 2 185 millioner kroner på samme tid året før.

Varelageret økte med 3 millioner kroner til 27 millioner. Kundefordringer økte med 23 millioner til 143 millioner kroner, mens andre fordringer ble redusert med 11 millioner til 15 millioner kroner.

Nor Tekstils kontantbeholdning ved utgangen av året var 164 millioner kroner, ned fra 327 millioner på samme tid året før.

Egenkapitalen økte til 549 millioner kroner fra 496 millioner kroner ved utløpet av 2020. Egenkapitalandelen er uendret på 18%.

Avsetning for forpliktelser økte med 44 millioner kroner til 143 millioner i løpet av året, drevet av en økning i utsatt skatt på 49 millioner kroner, relatert til merverdier ved kjøp av aksjer.

Langsiktig gjeld ved utgangen av året var på 1 968 millioner kroner, hvorav 918 millioner er leieforpliktelser. Dette er opp fra 1 525 millioner kroner ved utgangen av året før. Økningen gjelder refinansiering av langsiktig gjeld gjennomført i mars 2021. Selskapets leieforpliktelser økte med 5 millioner kroner i løpet av året.

#### Kontantstrøm

Netto kontantstrøm fra operasjonelle aktiviteter var på 362 millioner kroner i 2021, ned fra 390 millioner kroner året før.

Kontantstrømmen er drevet av god lønnsomhet i underliggende drift.

Kontantstrøm fra investeringsaktiviteter var negativ med 658 millioner, mot negativ 126 millioner kroner året før. Økningen knytter seg hovedsakelig til utbetaling på 450 millioner kroner i forbindelse med kjøp av aksjer. I tillegg har det vært en økning i utbetalinger til kjøp av varige driftsmidler på 93 millioner. I 2020 ble det innført investeringsstopp som del av arbeidet for å ivareta selskapets finansielle soliditet og likviditet. Som følge av den positive utviklingen gjennom 2021 har Nor Tekstil gjenopp-tatt normalt investeringsnivå for vedlikehold og videreutvikling av selskapets drifts- og anleggsmidler.

Kontantstrøm fra finansieringsaktiviteter var positiv med 137 millioner kroner i 2021, mot en negativ kontantstrøm på 67 millioner i 2020. Endringen fra året før er relatert til selskapets refinansiering av langsiktig gjeld, som netto økte kontantstrømmen med 197 millioner kroner. Avdrag på finansiell leasing utgjorde 50 millioner kroner i løpet av året, i tillegg til at det ble utbetalt utbytte på 10 millioner kroner.

Samlet sett ga dette en netto reduksjon i selskapets kontantbeholdning på 158 millioner kroner, sammenlignet med en økning på 197 millioner kroner i 2020. Kontantbeholdningen endte på 164 millioner kroner ved utgangen av 2021.

#### Finansiering

Nor Tekstil inngikk i løpet av året en langsiktig finansieringsavtale med Nordea. Avtalen inkluderer tilgang til langsiktig lån på 1 100 millioner kroner og en kassekreditt på 100 millioner kroner.

Ved utløpet av året utgjorde Nor Tekstils rentebærende gjeld 1 050 millioner kroner, knyttet til avtale om langsiktig lån. Ved utgangen av 2020 hadde selskapet en samlet rentebærende

gjeld på 853 millioner kroner. Med fradrag for bankinnskudd og andre likvider utgjorde den netto rentebærende gjelden 886 millioner kroner i 2021, opp fra 526 millioner kroner ved utløpet av 2020.

Låneavtalene er underlagt en finansiell covenant knyttet til netto rentebærende gjeld (NIBD) over EBITDA. Ved utgangen av 2021 var selskapet godt innenfor kravet i låneavtalen.

#### Allokering av disponibelt resultat

Resultatregnskapet for 2021 ble gjort opp med et overskudd på 440 millioner kroner, som foreslås disponert som følger:

Avsatt til utbytte	0
Overført til annen egenkapital	439 767 096
Sum disponert	439 767 096

#### Fortsatt drift

Regnskapet er utarbeidet under forutsetning av fortsatt drift, og i samsvar med regnskapslovens § 3-3a bekrefter styret at grunnlaget for denne forutsetningen er til stede. Etter styrets oppfatning har selskapet en tilfredsstillende økonomisk og finansiell stilling.

#### Risikofaktorer

Nor Tekstil er eksponert for en rekke risikofaktorer knyttet til innkjøp, produksjon, salg og distribusjon/logistikk. Selskapet har søkt å avdempe de mest sentrale risikofaktorene ved å inngå lange avtaler med både leverandører og kunder, ISO-sertifiserte styrings- og kvalitetssystemer og en organisasjon med kompetanse på operasjonell og finansiell risikostyring.

#### Markedsrisiko

Nor Tekstil har en bred kundebase med ca. 12 000 kunder, og selskapets største enkeltkontrakt står for rundt 5% av omsetningen i 2021.

Selskapets diversifiserte kunde- og produktportefølje, sektoreksponering og geografisk spredning bidrar til redusert markedsrisiko og svingninger i økonomien. I tillegg inngår Nor Tekstil mellomlange og langsiktige kontrakter med alle større kunder, typisk med 3-5 års varighet. Dette er et resultat av en klar strategi og er en styrke i forretningsmodellen til Nor Tekstil.

#### Valutarisiko

Nor Tekstil sin omsetning og finansiering er i norske kroner, og ordinær drift er i liten grad påvirket av endringer i valutakurser.

Innkjøp av tekstiler foregår i norske kroner. Prisfastsettelsen er imidlertid i all hovedsak nominert i EUR og USD, slik at Nor Tekstil er eksponert for valutasingninger i innkjøp.



Investeringer i anlegg har i stor grad euro som oppgjørsvaluta. Nor Tekstil bruker normalt ikke sikringskontrakter for å eliminere valutarisiko og er dermed eksponert for endringer i NOK/EUR. Det er ikke planlagt noen store investeringer i nye anlegg i tiden fremover.

#### Kreditrisiko

Nor Tekstil har gode rutiner for oppfølging av utestående fordringer, og anser risikoen som liten for at motpartene ikke skal ha økonomisk evne eller vilje til å oppfylle sine forpliktelser. Historisk sett har det vært lite tap på fordringer.

Som følge av Covid-19 pandemien har flere av selskapets kunder opplevd fall i omsetning og lønnsomhet. For å redusere risiko for tap på fordringer ble det i 2020 innført rutiner for hyppigere purring og oppfølging av utestående fordringer. I tillegg ble det i juni 2020 innført rutiner for daglig fakturering for å øke kontroll og bedre likviditetsmessig flyt. Tiltakene fra 2020 har gitt gode resultater og ble videreført i 2021. Selskapet vil videreføre disse tiltakene også fremover.

#### Renterisiko

Nor Tekstil sin rentebærende gjeld er i sin helhet knyttet til endringer i 3 måneders NIBOR, og selskapet er dermed eksponert for endringer i markedsrenten. Ved utløpet av 2021 hadde selskapet en netto rentebærende gjeld på 886 millioner kroner.

#### Likviditetsrisiko

Tross utfordringene gjennom 2020 og 2021 har utviklingen i den finansielle stillingen i Nor Tekstil vært tilfredsstillende, og styret vurderer likviditetsrisikoen som lav.

I forbindelse med endringer i aksjonærstrukturen ble det i løpet av 2021 foretatt en refinansiering av selskapet, som inkluderte tilgang til langsiktig lån på 1 100 millioner kroner og en kassekreditt på 100 millioner kroner.

Ved utløpet av 2021 hadde Nor Tekstil en kontantbeholdning på 164 millioner kroner, og ubenyttede trekkrettigheter på til sammen 150 millioner kroner.

Det er inngått langsiktige avtaler for finansiering av forventede investeringer og drift, og det er ikke besluttet nye betydelige investeringer som ventes å endre likviditetsrisikoen.

#### Aksjonærforhold

Den 15. mars 2021 kjøpte LEO AS de resterende aksjene i Optivask AS.

Etter gjennomførte transaksjoner ble konsernspissen endret fra LEO AS til Optivask AS med LEO AS som 100 % eier av Nor Tekstil

AS. Før utgangen av 2021 ble LEO AS innfusjonert i Nor Tekstil AS med Nor Tekstil som overtakende part.

Se note 10 for ytterligere informasjon.

#### Hendelser etter balansedato

Det er ikke inntruffet hendelser etter balansedato som har effekt for selskapets finansielle resultater for perioden.

#### Transaksjoner med nærstående parter

Nor Tekstil AS kjøper og selger enkelte tjenester fra/til selskaper som indirekte kontrolleres av aksjonærer og styremedlemmer i selskapet. I hovedsak dreier dette seg om leie av produksjonslokaler og vaskertjenester.

Selskapene Bella Industriendom AS, BB Gruppen Eiendom AS og BB Servicesystem Sogn & Fjordane AS er definert som nærstående til Nor Tekstil AS.

I 2021 kjøpte Nor Tekstil AS tjenester for i alt 12,7 millioner kroner fra disse selskapene, og solgte tjenester for 2,7 millioner kroner.

Se note 16 for ytterligere informasjon.

#### Utsikter

Nor Tekstil har en klar plan for bærekraftig utvikling, effektivisering av underliggende drift og langsiktig vekst.

Driften skal optimaliseres gjennom forbedringer av produksjonsflyt og logistikk samt mer effektive arbeidsprosesser. I tillegg skal Nor Tekstil styrke markedsposisjonen gjennom videreutvikling av salgsorganisasjonen og fornyelse av markedskonseptene.

Pandemien avdekket behov for nye krav til kvalitet og rutiner, spesielt innenfor helsesektoren, noe som igjen stiller høyere krav til leverandører. Nor Tekstil har vist god evne til å oppfylle driftsmessige forpliktelser, og med en moderne anleggsstruktur med høy operasjonell fleksibilitet er selskapet godt rustet til å møte nye og endrede krav også fremover.

Bærekraft blir et stadig viktigere kriterium for kunders valg av leverandør av vaskertjenester. Nor Tekstil har over tid arbeidet målrettet med bærekraftig drift og store deler av selskapets aktiviteter er Svanemerket. Nor Tekstil er ledende på bærekraft og arbeider kontinuerlig med å utvikle tjenester og produkter for å være best i bransjen. Kombinert med høy operasjonell fleksibilitet og solid finansiell bæreevne, antas dette å styrke selskapets konkurransekraft fremover.



Nor Tekstil har en diversifisert portefølje både med tanke på geografisk utbredelse, produktkategorier og sektoreksponering. En fleksibel forretningsmodell gjør det mulig å raskt tilpasse seg endringer i makrobildet, der solid økonomi og god kontantstrøm er viktige elementer.


Med utsikter til en gradvis normalisering av markedsforholdene, er forventningen for 2022 gode, spesielt drevet av økt etterspørsel innen reiselivs- og restaurantbransjen.

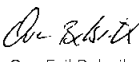
Dersom det viser seg at samfunnet i 2022 får nye tilbakeslag som følge av Covid-19 vil dette kunne påvirke selskapets markedsvolum og inntekter. Selv om selskapet de seneste to årene har vist evne til å oppnå tilfredsstillende inntjening også under utfordrende markedsforhold, vil en ny oppblomstring av pandemien ha negativ påvirkning på selskapets resultater.

Krigen i Ukraina har ført til økt geopolitisk usikkerhet, og omfattende handelsrestriksjoner har bidratt til økt risiko for Nor Tekstils driftssikkerhet. Prisene på energi og andre råvarer stiger dramatisk, samtidig som leveringstiden på kritiske innsatsfaktorer og maskindeler øker. Nor Tekstil har iverksatt tiltak for å redusere usikkerheten, men begrensninger i leveranser av energi og naturgass er en risiko det er vanskelig å utligne.

Fortsatt tilstrekkelig tilgang på kritiske varer og tjenester og at prisene på disse ikke blir ytterligere forverret, er det imidlertid styrets vurdering at Nor Tekstil er godt rustet for god og lønnsom drift også i 2022.


Florø, 28.april 2022

  
Leif Gunnar Belsvik  
Styrets leder og  
administrerende direktør

  
Ove Egil Belsvik  
Styremedlem

  
Tove Renate Haugnes  
Styremedlem

  
Finn Olav Ås  
Styremedlem

  
Lars Asbjørn Kåmpestuen  
Styremedlem


Penneo Dokumentnøkkel: XG4BE-CP23H-A6IDE-SPGYE-LMDPU-XOEEF



Penneo Dokumentnøkkel: XG4BE-CP23H-A6IDE-SPGYE-LMDPU-XOEEF



# Årsregnskap





## Resultatregnskap

Beløp i NOK	Note	2021	2020
<b>DRIFTSINNTEKTER OG DRIFTSKOSTNADER</b>			
Salgsinntekt	15,16	1 307 140 834	1 190 071 539
Annen driftsinntekt		1 098 052	684 707
<b>Sum driftsinntekter</b>		<b>1 308 238 886</b>	<b>1 190 756 246</b>
Varekostnad		39 093 572	41 108 117
Lønnskostnad	12,17	555 540 027	485 476 605
Ordinær avskrivning	2,3,5	264 070 410	254 357 973
Annen driftskostnad	5,16,18	315 379 827	251 957 730
<b>Sum driftskostnader</b>		<b>1 174 083 836</b>	<b>1 032 900 426</b>
<b>Driftsresultat</b>		<b>134 155 049</b>	<b>157 855 820</b>
<b>FINANSINNTEKTER OG FINANSKOSTNADER</b>			
Inntekt på investering i datterselskap	6	387 053 863	-
Renteinntekt		1 498 717	1 154 833
Annen finansinntekt		326 553	394 669
Rentekostnad	5	67 697 794	56 577 624
Annen finanskostnad		572 810	1 391 468
<b>Netto finansresultat</b>		<b>320 608 528</b>	<b>(56 419 590)</b>
<b>Ordinært resultat før skattekostnad</b>		<b>454 763 577</b>	<b>101 436 231</b>
Skattekostnad på ordinært resultat	13	14 996 481	20 852 669
<b>Ordinært resultat</b>		<b>439 767 096</b>	<b>80 583 562</b>
<b>ÅRSRESULTAT</b>		<b>439 767 096</b>	<b>80 583 562</b>
<b>OVERFØRINGER</b>			
Avsatt til annen egenkapital		439 767 096	80 583 562
<b>Sum overføringer</b>		<b>439 767 096</b>	<b>80 583 562</b>
<b>TOTALRESULTAT</b>			
Årsresultat		439 767 096	80 583 562
Andre resultatkomponenter som ikke kan bli reklassifisert til resultatet (etter skatt)		1 939 631	(4 197 155)
Aktuarielle gevinster(tap)	12	2 486 706	(5 380 968)
Skatteeffekt	13	(547 075)	1 183 813
<b>SUM TOTALRESULTAT</b>		<b>441 706 727</b>	<b>76 386 407</b>

Penneo Dokumentnøkkel: XG4BE-CP23H-A6IDE-SPGYE-LMDPU-XOEEF



## Balanse

Beløp i NOK	Note	2021	2020
<b>EIENDELER</b>			
<b>ANLEGGSMIDLER</b>			
<b>Immaterielle eiendeler</b>			
Goodwill	2	451 102 757	170 102 757
Andre immaterielle eiendeler	2	19 657 823	6 670 470
<b>Sum immaterielle eiendeler</b>		<b>470 760 580</b>	<b>176 773 227</b>
<b>Varige driftsmidler</b>			
Tomter, bygninger og annen fast eiendom	3, 4	68 060 688	68 901 097
Maskiner, anlegg og transportmidler	3, 4	844 683 657	684 051 435
Driftsløsøre, inventar, kontormaskiner	3, 4	40 411 636	38 420 765
Tekstiler	3, 4	263 368 197	238 769 256
Bruksrett	5	990 409 745	967 345 684
<b>Sum varige driftsmidler</b>		<b>2 206 933 923</b>	<b>1 997 488 237</b>
<b>Finansielle anleggsmidler</b>			
Investeringer i aksjer og andeler	6	3 000 000	3 000 000
Obligasjoner og andre fordringer	7, 8	7 183 083	7 542 243
<b>Sum finansielle anleggsmidler</b>		<b>10 183 083</b>	<b>10 542 243</b>
<b>Sum anleggsmidler</b>		<b>2 687 877 587</b>	<b>2 184 803 708</b>
<b>OMLØPSMIDLER</b>			
<b>Varer</b>			
	4	26 857 007	23 425 361
<b>Fordringer</b>			
Kundefordringer	4, 7	142 969 015	119 552 166
Andre fordringer	7	14 593 430	25 156 125
<b>Sum fordringer</b>		<b>157 562 445</b>	<b>144 708 290</b>
<b>Bankinnskudd, kontanter o.l.</b>	9	<b>163 744 601</b>	<b>326 639 617</b>
<b>Sum omløpsmidler</b>		<b>348 164 053</b>	<b>494 773 268</b>
<b>SUM EIENDELER</b>		<b>3 036 041 639</b>	<b>2 679 576 976</b>

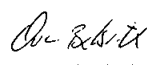
Penneo Dokumentnøkkel: XG4BE-CP23H-A6IDE-SPGYE-LMDPU-XOEFE



Beløp i NOK	Note	2021	2020
<b>EGENKAPITAL OG GJELD</b>			
<b>EGENKAPITAL</b>			
<b>Innskutt egenkapital</b>			
Aksjekapital	10, 11	10 000 000	150 000 000
<b>Sum innskutt egenkapital</b>		<b>10 000 000</b>	<b>150 000 000</b>
<b>Opptjent egenkapital</b>			
Annen egenkapital	11	539 031 323	345 687 209
<b>Sum opptjent egenkapital</b>		<b>539 031 323</b>	<b>345 687 209</b>
<b>Sum egenkapital</b>		<b>549 031 323</b>	<b>495 687 209</b>
<b>GJELD</b>			
<b>Avsetning for forpliktelser</b>			
Pensjonsforpliktelser	12	6 799 982	11 321 728
Utsatt skatt	13	136 685 335	87 747 029
<b>Sum avsetninger for forpliktelser</b>		<b>143 485 317</b>	<b>99 068 757</b>
<b>Annen langsiktig gjeld</b>			
Gjeld til kreditinstitusjoner	4, 14	1 050 000 000	612 367 318
Leieforpliktelse	5	917 894 835	912 892 706
<b>Sum annen langsiktig gjeld</b>		<b>1 967 894 835</b>	<b>1 525 260 025</b>
<b>Kortsiktig gjeld</b>			
Gjeld til kreditinstitusjoner	4, 14	-	240 401 000
Leieforpliktelse	5	84 577 200	82 637 523
Leverandørgjeld		85 551 098	48 840 221
Betalbar skatt	13	16 774 784	21 675 300
Skylde offentlige avgifter		53 952 712	50 729 256
Annen kortsiktig gjeld		134 774 370	115 277 684
<b>Sum kortsiktig gjeld</b>		<b>375 630 164</b>	<b>559 560 984</b>
<b>Sum gjeld</b>		<b>2 487 010 316</b>	<b>2 183 889 766</b>
<b>SUM EGENKAPITAL OG GJELD</b>		<b>3 036 041 639</b>	<b>2 679 576 976</b>

Florø, 28.april 2022

  
Leif Gunnar Belsvik  
Styrets leder og  
administrerende direktør

  
Svein Egil Belsvik  
Styremedlem

  
Tove Renate Haugnes  
Styremedlem

  
Finn Olav Ås  
Styremedlem

  
Lars Asbjørn Kampestuen  
Styremedlem

Nor Tekstil Årsrapport 2021

Penneo Dokumentnøkkel: XG4BE-CP23H-A6IDE-SPGYE-LMDPU-XOEEF



## Kontantstrømoppstilling

Beløp i NOK	Note	2021	2020
<b>KONTANTSTRØMMER FRA OPERASJONELLE AKTIVITETER</b>			
Ordinært resultat før skattekostnad		454 763 577	101 436 231
Periodens betalte skatt	13	(21 675 300)	-
Inntekt på investering i datterselskap uten kontanteffekt	6	(387 053 863)	-
Konsernfusjonsposter uten kontanteffekt	1b, 11	10 933 651	-
Ordinære avskrivninger	2, 3, 5	264 070 410	254 357 973
Pensjonskostnad uten kontanteffekt	12	(2 035 040)	(1 142 527)
Tap (+)/gevinst (-) ved salg av anleggsmidler		1 166 706	(539 864)
Poster klassifisert som investerings- eller finansieringsaktiviteter		-	500 000
Endring i varer		(3 431 646)	733 095
Endring i kundefordringer		(23 416 849)	44 719 917
Endring i leverandørgjeld		36 710 877	(6 620 382)
Endring i andre omløpsmidler og andre gjeldsposter		32 415 006	(3 624 983)
<b>Netto kontantstrømmer fra operasjonelle aktiviteter</b>		<b>362 447 529</b>	<b>389 819 460</b>
<b>KONTANTSTRØMMER FRA INVESTERINGSAKTIVITETER:</b>			
Innbetalinger ved salg av varige driftsmidler		3 470 000	2 166 869
Utbetalinger ved kjøp av varige driftsmidler	2, 3, 5	(211 502 773)	(118 186 941)
Utbetalinger ved kjøp av immaterielle eiendeler		-	(9 974 000)
Utbetaling ved kjøp av virksomhet	1b	(450 000 000)	-
Fusjonspost med kontanteffekt: innfusjonert bankkonto	1b	503 736	-
<b>Netto kontantstrøm fra investeringsaktiviteter</b>		<b>(657 529 037)</b>	<b>(125 994 072)</b>
<b>KONTANTSTRØMMER FRA FINANSIERINGSAKTIVITETER:</b>			
Netto utbetalinger ved nedbetaling av langsiktig gjeld	14	(852 768 318)	(36 204 562)
Netto innbetaling ved opptak av langsiktig gjeld	14	1 050 000 000	19 000 000
Netto utbetalinger ved nedbetaling av kortsiktig gjeld		(450 000 000)	-
Netto innbetaling ved opptak av kortsiktig gjeld		450 000 000	-
Fusjonspost uten kontanteffekt		-	-
Avdragsdel på finansielle leasingutgifter	5	(50 045 190)	(49 637 002)
Utbetaling av utbytte	11	(10 000 000)	-
<b>Netto kontantstrøm fra finansieringsaktiviteter</b>		<b>137 186 493</b>	<b>(66 841 564)</b>
Netto endring i bankinnskudd, kontanter og lignende		(157 895 016)	196 983 824
Beholdning av bankinnskudd, kontanter og lignende pr 01.01.	9	321 639 617	124 655 793
<b>Beholdning av bankinnskudd, kontanter og lignende pr 31.12<sup>1)</sup></b>		<b>163 744 601</b>	<b>321 639 617</b>

<sup>1)</sup> Selskapet har samlede ubenyttede trekkrettigheter hos finansieringsinstitusjon på MNOK 150 pr 31.desember 2021. Se for øvrig note 14.



## Noter

Note 1	Regnskapsprinsipper	24
Note 1b	Omorganisering av eierstruktur	27
Note 2	Immaterielle eiendeler	28
Note 3	Varige driftsmidler	29
Note 4	Pantstillelser og garantier m.v.	29
Note 5	Leieavtaler	30
Note 6	Datterselskap, tilknyttet selskap og andre aksjer	32
Note 7	Fordringer og kredittrisiko	32
Note 8	Fordringer med forfall senere enn ett år	32
Note 9	Bundne midler	33
Note 10	Aksjekapital og aksjonærinformasjon	33
Note 11	Avstemming av egenkapital	34
Note 12	Pensjon	34
Note 13	Skattekostnad	36
Note 14	Langsiktig gjeld og trekkrettigheter	37
Note 15	Salgsinntekter	37
Note 16	Transaksjoner og mellomværende med nærstående parter	38
Note 17	Lønnskostnad, antall ansatte, godtgjørelser, lån til ansatte	38
Note 18	Godtgjørelse til revisor og samarbeidende selskaper	39

Penneo Dokumentnøkkel: XG4BE-CP23H-A6IDE-SPGYE-LMDPU-XOEEF

## Note 1 Regnskapsprinsipper

### Selskapsinformasjon

Hovedvirksomheten til Nor Tekstil AS er levering tekstilservice og vaskeritjenester til bedriftskundemarkedet i Norge. Nor Tekstil AS har spesialisert seg på vask og utleie til helsesektoren, hoteller, industri, handels- og servicebedrifter. Totalt har selskapet 25 produksjonsenheter og 4 butikker.

Selskapets hovedkontor har besøksadresse Industrivegen 24, Florø.

### Hovedprinsipper

Selskapet avlegger årsregnskap i samsvar med regnskapslovens paragraf 3-9 i overensstemmelse med forenklet IFRS (International Financial Reporting Standards) slik dette er regulert i forskrift av 21. januar 2008 gitt av Finansdepartementet.

Regnskapet er presentert i norske kroner som er selskapets funksjonelle valuta. Selskapsregnskapet er utarbeidet og basert på historisk kost prinsippet med følgende modifikasjoner: Eiendeler tilgjengelig for salg, finansielle derivater og finansielle eiendeler og forpliktelser vurdert til virkelig verdi over resultat.

Unntak fra forenklet IFRS er valgt for utbytte og konsernbidrag i det regnskapslovens bestemmelser og god regnskapsskikk er videreført.

### Finansielle eiendeler

IFRS 9 regulerer klassifisering, måling og regnskapsføring av finansielle eiendeler og finansielle forpliktelser. Etter IFRS 9 er det bare finansielle eiendeler med kontantstrømmer som bare er betaling av rente og hovedstol, og som selskapet holder for å motta kontraktsmessige kontantstrømmer, som skal måles til amortisert kost. Andre instrumenter skal måles til enten virkelig verdi med verdiendringer over andre inntekter og kostnader (OCI) eller til virkelig verdi med verdiendring over resultatet.

Selskapets praksis er å klassifisere alle aksjeinvesteringer som finansielle eiendeler målt til virkelig verdi, hvor verdiendringer er ført over resultatet, dvs. finansinntekt eller finanskostnad.

### Varige driftsmidler

Varige driftsmidler er vurdert til historisk kostpris fratrukket akkumulerte av- og nedskrivninger. Når eiendeler er solgt eller avhendet, blir kostprisen og akkumulert avskrivninger tilbakeført i regnskapet, og eventuelle tap eller gevinst fra avhendingen blir resultatført.

Kostpris for eiendelen er kjøpsprisen, inkludert avgifter/skatter og direkte oppkjøpskostnader knyttet til å sette eiendelen i stand

før bruk. Utgifter påløpt etter at eiendelen er tatt i bruk, slik som reparasjon og vedlikehold, er normalt kostnadsført. I tilfeller det kan påvises økt inntjening som følge av reparasjon/vedlikehold, vil utgiftene til dette bli balanseført som tilgang varige driftsmidler.

Anlegg under utførelse klassifiseres som varige driftsmidler og er regnskapsført til pådratte kostnader relatert til eiendelen.

Tomter avskrives ikke, og anlegg under utførelse blir ikke avskrevet før eiendelen er tatt i bruk. Andre driftsmidler avskrives etter den lineære metode, slik at eiendelens anskaffelseskost avskrives til restverdi over forventet utnyttbar levetid. Avskrivningsperiode og - metode blir vurdert årlig for å sikre at metoden og perioden som brukes samsvarer med de økonomiske realiteter til eiendelen. Tilsvarende gjelder for utranteringsverdi.

### Goodwill

Merverdi ved kjøp av virksomhet som ikke kan allokere til eiendeler eller gjeldsposter på dato for oppkjøp er klassifisert som goodwill i balansen. Ved investering i tilknyttede selskaper er goodwill inkludert i kostprisen til investeringen.

Goodwill avskrives ikke. For alle vurderingsenheter foretas det imidlertid en årlig vurdering for å verifisere om verdien fortsatt er til stede. Valg av vurderingsenhet er gjort ut fra hensyn til hvor det er mulig å identifisere og skille ut kontantstrømmer knyttet til virksomheten. En vurderingsenhet kan omfatte goodwill fra flere transaksjoner, og nedskrivningstesten foretas på samlet balanseført goodwill i vurderingsenheten. Fremtidige kontantstrømmer tar utgangspunkt i historiske resultater samt budsjetter og plantall som er godkjent av ledelsen. Utover planperioden, som i de fleste tilfeller er fem år, er det lagt til grunn en utvikling i kontantstrøm i samsvar med markedsforventninger for den type virksomhet som inngår i vurderingsenheten.

Avkastningskravet er basert på en vurdering av hva som er markedets avkastningskrav til den type virksomhet som inngår i vurderingsenheten. Dette avkastningskravet reflekterer risikoen i virksomheten.

Ved hvert rapporteringstidspunkt og dersom det foreligger indikasjoner på fall i materielle og immaterielle eiendelers verdi, vil eiendelens gjenvinnbare beløp estimeres for å beregne eventuell nedskrivning. Gjenvinnbart beløp er det høyeste av eiendelens markedsverdi med fratrukk av salgskostnader og bruksverdi. Eiendelens balanseførte verdi nedskrives



umiddelbart til gjennvinnbart beløp dersom balanseført verdi er høyere enn estimert gjennvinnbart beløp.

### Andre immaterielle eiendeler

Immaterielle eiendeler som er kjøpt enkeltvis, er balanseført til anskaffelseskost. Immaterielle eiendeler overtatt ved kjøp av virksomhet, er balanseført til anskaffelseskost når kriteriene for balanseføring er oppfylt.

Immaterielle eiendeler med begrenset økonomisk levetid avskrives planmessig. Immaterielle eiendeler nedskrives til gjennvinnbart beløp dersom de forventede økonomiske fordelene ikke dekker balanseført verdi og eventuelle gjenstående tilvirkningsutgifter.

### Leieavtaler

IFRS 16 regulerer klassifisering, måling og regnskapsføring av leieavtaler. Hovedregelen i den nye standarden er at leietaker skal innarbeide alle leieavtaler i balansen. Leietaker skal innarbeide forpliktelse til å betale leie, samt tilhørende "rett til bruk av eiendel" for bruk av underliggende eiendel over leieperioden. Standarden gir unntak for kortsiktige leieavtaler og leieavtaler med lav verdi.

Se nærmere omtale i note 5.

### Fordringer

Kundefordringer måles ved første gangs balanseføring til virkelig verdi. Ved senere måling vurderes kundefordringer til amortisert kost, fratrukket avsetning for inntruffet tap. Avsetning for tap regnskapsføres når det foreligger objektive indikatorer for at enheten ikke vil motta oppgjør i samsvar med opprinnelige betingelser. Vesentlige økonomiske problemer hos kunden, sannsynlighet for konkurs og utsettelse ved betalinger anses som indikatorer på at kundefordringen må nedskrives. Selskapet benytter den forenklete metoden (lifetime expected credit losses) iht IFRS 9. Avsetningen utgjør forskjellen mellom pålydende og gjennvinnbart beløp, som er nåverdien av forventede kontantstrømmer, diskontert med effektiv rente. Endring i avsetning resultatføres som annen driftskostnad.

### Bankinnskudd, kontanter o.l.

Bankinnskudd, kontanter o.l. inkluderer kontanter, bankinnskudd og andre betalingsmidler med forfallsdato som er kortere enn tre måneder fra anskaffelse.

### Varelager

Varer er vurdert til laveste av anskaffelseskost etter FIFO-metoden og netto salgsverdi.

### Ytelser til ansatte, pensjonsforpliktelser

Innskuddsplaner periodiseres etter sammenstillingsprinsippet. Årets innskudd til pensjonsordningen kostnadsføres.

Ved deltakelse i ytelsesbaserte flerforetaksordninger, regnskapsfører foretaket sin andel av den ytelsesbaserte pensjonsforpliktelsen, pensjonsmidler og kostnad tilknyttet pensjonsordningen. Når det ikke foreligger tilstrekkelig informasjon til å regnskapsføre en flerforetaksordning som en ytelsesbasert pensjonsordning, regnskapsføres ordningen som om den var en innskuddsordning.

### Lån fra kredittinstitusjon

Lån fra kredittinstitusjon regnskapsføres til virkelig verdi når utbetaling av lånet finner sted, med fradrag for transaksjonskostnader. I etterfølgende perioder regnskapsføres lånet til amortisert kost beregnet ved bruk av effektiv rente. Forskjellen mellom det utbetalte beløp (fratrukket transaksjonskostnader) og innløsningsverdien resultatføres over lånets løpetid.

### Skatt

Inntektsskatt på periodens resultat består av periodeskatt og utsatt skatt.

Periodeskatt utgjør forventet betalbar skatt på årets skattepliktige resultat til gjeldende skattesatser på balansedagen, og eventuelle korrigeringer av betalbar skatt for tidligere år.

Utsatt skatt avsettes basert på balanseorientert gjeldsmetode, ved å ta midlertidige hensyn til forskjeller mellom balanseført verdi av eiendeler og forpliktelser i den finansielle rapporteringen og skattemessige verdier. Det tas ikke hensyn til følgende midlertidige forskjeller: goodwill som ikke er skattemessig fradragberettiget og forskjeller relatert til investeringer i datterforetak som ikke antas å reversere i overskuelig fremtid. Avsetningen for utsatt skatt er basert på forventninger om realisasjon av eller oppgjør for balanseførte verdier av eiendeler og forpliktelser, og er beregnet med skattesatser gjeldende på balansedag.

Eiendeler ved utsatt skatt innregnes kun i den grad det er sannsynlig at eiendelen kan utnyttes gjennom fremtidig skattemessige resultater. Eiendeler ved utsatt skatt reduseres i den grad det ikke lenger er sannsynlig at skattefordelen vil bli realisert.

### Avsetninger

En avsetning innregnes i balansen når enheten har en eksisterende rettslig forpliktelse eller underforstått plikt, som følge av en tidligere hendelse og det er sannsynlig at det vil kreves en strøm av økonomiske fordeler fra enheten for å innfri forpliktelser. Dersom effekten er betydelig, beregnes avsetningen ved å



neddiskontere forventede fremtidige kontantstrømmer med en diskonteringsrente før skatt som reflekterer markedets prissetting av tidsverdien av penger og, hvis relevant, risikoer spesifikt knyttet til forpliktelsen.

### Leverandører og andre kortsiktige forpliktelser

Leverandørgjeld og andre betalingsforpliktelser regnskapsføres til kostpris.

### Inntekts- og kostnadsføringsprinsipper

Inntektsføring etter IFRS 15 skal skje i takt med selskapets oppfyllelse av sine leveringsforpliktelser overfor sine kunder. Standarden legger opp til en fem-steps modell for vurdering av tidspunkt for inntektsføring og måling av inntekter.

Inntekt resultatføres når den er opptjent, normalt på leveringstidspunktet ved salg av varer og tjenester. Driftsinntekter er fratrukket merverdiavgift, rabatter og bonuser.

Utgifter sammenstilles med og kostnadsføres samtidig med de inntekter utgiftene kan henføres til. Utgifter som ikke kan henføres direkte til inntekter kostnadsføres når de påløper.

Kjøp og salg i utenlandsk valuta er registrert til valutakursen på transaksjonstidspunktet. Kursgevinster- og tap inngår i netto finanskostnad.

Netto finanskostnader omfatter rentekostnader på lån, renteinntekter på investerte midler, utbytteinntekter, agio og gevinst/tap på sikringsinstrumenter som innregnes i resultat. Renteposter innregnes i resultatet basert på effektiv rente metode etter hvert som de opptjenes. Renteelement i betaling under finansielle leieavtaler innregnes i resultatet basert på effektiv rente metode.

### Viktige regnskapestimater og skjønnsmessige vurderinger

Utarbeidelse av selskapets regnskap medfører at ledelsen gjør estimater og skjønnsmessige vurderinger og tar forutsetninger som påvirker effekten av anvendelsen av regnskapsprinsipper. Dette vil derfor påvirke regnskapsførte beløp for eiendeler og forpliktelser, inntekter og kostnader.

Estimater og skjønnsmessige vurderinger evalueres løpende og er basert på historisk erfaring og andre faktorer, inklusive forventninger om fremtidige hendelser som anses å være sannsynlige på balansetidspunktet. Endringer innregnes i den perioden endringene oppstår.

Fremtidige resultater kan avvike ikke uvesentlig fra nevnte vurderinger.

For nærmere informasjon om estimatusikkerhet, som kan medføre en vesentlig justering av beløpene innen neste regnskapsår, henvises det til følgende noter:

- Test av verdifall på goodwill, beregning av gjenvinnbart beløp på kontantstrømgenererende enheter, jfr. note 2 "Immaterielle eiendeler"
- Estimater knyttet til avsetninger for tap på kundefordringer, jfr. note 7 "Fordringer og kredittrisiko"

### Finansielle risikofaktorer

Selskapets aktiviteter medfører ulike typer finansiell risiko som kan kategoriseres i gruppene kredittrisiko, likviditetsrisiko og markedsrisiko (valuta-, rente-, pris-, innsats og lønnsrisiko). Selskapets overordnede risikostyring fokuserer på kapitalmarkedenes uforutsigbarhet og forsøker å minimalisere de potensielle negative effektene på konsernets finansielle resultater. Selskapets økonomiavdeling identifiserer, evaluerer og sikrer finansiell risiko i nært samarbeid med de ulike driftsenhetene og selskapets styre.

### Markedsrisiko

#### Generelt

Selskapet har langsiktige leveranseavtaler med alle vesentlige og større kunder. Varigheten på avtalene løper i hovedsak fra tre til fem år.

#### Valutarisiko

Valutarisiko er risiko for at et finansielt instruments virkelige verdi eller fremtidige kontantstrømmer vil svinge på grunn av valutakursendringer. Alt salg skjer i norske kroner. En betydelig del av investeringer i varige driftsmidler blir foretatt i utenlandsk valuta. Investeringer i utenlandsk valuta er ikke sikret.

#### Renterisiko

Renterisiko er risiko for at et finansielt instruments virkelige verdi eller fremtidige kontantstrømmer vil svinge på grunn av endringer i markedsrenten.

Selskapets renterisiko er knyttet til rentebærende gjeld. På balansedagen har selskapet flytende rente basert på 3 mnd NIBOR lån og det er ikke inngått noen form for rentebytteavtaler.

#### Prisrisiko

Prisrisiko er risiko for at et finansielt instruments virkelige verdi eller fremtidige kontantstrømmer vil svinge på grunn av endringer i markedspriser (bortsett fra endringer som skyldes rente- eller valutarisiko), uansett om disse endringene forårsakes av faktorer som er spesifikke for det enkelte finansielle instrumentet eller dets utsteder, eller av faktorer som påvirker alle tilsvarende finansielle instrument som omsettes i markedet.



Selskapets investeringer i finansielle instrument og fremtidige kontantstrømmer derav anses som uvesentlig. Prisisikoen vurderes tilsvarende.

#### Innsats og lønnsrisiko

Innsats og lønnsrisiko er risiko for at fremtidige kontantstrømmer vil svinge på grunn av endringer i markedspriser på innsatsfaktorer knyttet til løpende drift og endring i det generelle lønnsnivå.

Lønnskostnad utgjør en betydelig del av selskapets totale kostnadsbilde og mindre justeringer i lønnsnivå får en større innvirkning på selskapets inntjening alt annet likt. Lønnsrisiko styres i en viss utstrekning gjennom leveranseavtale med kunde ved at avtalt pris på leveranser justeres forholdsmessig.

#### Kredittrisiko

Kredittrisiko er risiko for at en part i et finansielt instrument vil påføre en part et finansielt tap ved ikke å kunne innfri en plikt.

Selskapets kredittrisiko er hovedsaklig avgrenset til kunde- fordringer. Selskapet har inngått avtale med ekstern aktør om betalingsoppfølging og relaterte tjenester. Historiske tap har vært marginale. Økt uro i finans- og realøkonomien vil imidlertid øke selskapets totale kredittrisiko. Tiltak som hyppig utfakturering og tett oppfølging av kunderelasjoner forventes å bidra til et lavt tapsnivå også i nær fremtid.

#### Likviditetsrisiko

Likviditetsrisiko er risiko for at et foretak vil støte på vanskeligheter med å oppfylle plikter tilknyttet finansielle forpliktelser.

Selskapet har inngått avtale med en finansinstitusjon om trekkretigheter vedrørende normal drift og investeringer. Avtalen bidrar til selskapes målsetning om å opprettholde fleksibilitet i finansieringen knyttet til drift, investering og virksomhetsoppkjøp.

Som følge av covid-19 er det en økt kredittrisiko for utsatte bransjer. Selskapet har derfor økt sin faktureringsfrekvens og har tettere oppfølging av utestående fordringer.

## Note 1b Omorganisering av eierstruktur

Ved inngang av året var selskapet eid 100 % av Optivask AS, som igjen var eid med 50 % hver av Bergens Vaskeriet AS og Leo AS. I mars 2021 kjøpte Leo AS 50 %-andelen fra Bergens Vaskeriet AS og ble dermed heleiende morselskap i det nye konsernet Leo AS. Det ble på dette tidspunktet innregnet følgende merverdier på basis av en uavhengig allokering av kostprisen ved kjøpet av aksjene:

#### TYPE EIENDEL

Beløp i NOK	Identifisert merverdi
Goodwill	281 000 000
Kunderelasjoner	16 800 000
Maskiner, anlegg og transportmidler	180 000 000
Bruksrett leieavtaler	31 500 000
Utsatt skatt	(50 200 000)
<b>Netto identifiserte merverdier</b>	<b>459 100 000</b>

I en sammenhengende rekke av transaksjoner, ble konsernspissen endret fra Leo AS til Optivask AS, med Leo AS som 100 % eier av Nor Tekstil AS, før Leo AS ble slettet ved innfusjonering i Nor Tekstil AS, med sistnevnte som overtakende selskap.

Fusjonen ble gjennomført etter reglene om konsernkontinuitet, med regnskapsmessig iverksettelse 31.3.21, og de identifiserte merverdiene ved konserndannelse ble innregnet som merverdier i regnskapet til Nor Tekstil AS fra denne datoen. Innregnet egenkapitaleffekt av fusjonen omfatter effektene av de innregnede merverdiene, opptjent egenkapital fra overdragende selskap, samt øvrige effekter fra fusjonen mellom selskapene. Optivask AS er etter omorganiseringen igjen morselskapet til Nor Tekstil AS.



## Note 2 Immaterielle eiendeler

Beløp i NOK	Goodwill	Kunderelasjoner	Datasystem	Sum
Anskaffelseskost 01.01	278 873 491	15 692 333	11 373 847	305 939 671
+ Tilgang ved fusjon 2021 (Se note 1b)	281 000 000	16 800 000		297 800 000
+ Tilgang til kostpris			216 848	216 848
- Avgang til kostpris				-
- Samlede av- og nedskrivninger	108 770 734	16 006 176	8 419 028	133 195 938
<b>= Bokført verdi 31.12.</b>	<b>451 102 757</b>	<b>16 486 156</b>	<b>3 171 667</b>	<b>470 760 580</b>
Årets av- og nedskrivninger	-	2 838 675	1 190 820	4 029 495

### Testing av verdier goodwill

Nedskrivningstesting av balanseførte verdier foretas ved en neddiskontering av forventet fremtidig kontantstrøm fra den enkelte kontantstrømgenererende virksomhet. Vurderingen er basert på selskapets bruksverdi ("value in use") av den enkelte vurderingsenhet. Selskapet vurderer at alle avdelingene inngår i en kontantstrømgenererende enhet. Kontantstrømmene estimeres med utgangspunkt i historiske resultater og budsjetter for de neste fem driftsår. Utover femårsperioden (terminalverdi) legges det til grunn en utvikling i kontantstrømmer i samsvar med en generell forventet økonomisk prisvekst. Diskonteringsrenten er basert på en vurdering av hva som er markedets avkastningskrav for denne type virksomhet.

Goodwill er i tråd med IAS 38 nr. 88 vurdert å ha en ubestemt utnyttbar levetid, og er identifisert som dette på tidspunkt for anskaffelse i tråd med IFRS 3 nr. 10.

### Nedskrivingsvurdering av goodwill 2021

Selskapet nedskrivingsvurdering pr 31.12.2021 viser at verdien av neddiskonterte fremtidige kontantstrømmer knyttet til tidligere virksomhetskjøp overstiger verdien av goodwill, og det er ikke funnet grunn til å foreta nedskrivninger basert på status ved årsskiftet.

### Goodwill pr virksomhetskjøp

Samtlige enheter er kjøpt 100% med kontantvederlag.

Selskap	Tilgang år	Kostpris på goodwill	Bokført verdi
BB Tekstilservice	2005	45 471 261	40 662 011
Total Tekstil	2005	47 888 076	38 029 936
Nor Tekstilservice	2005/06	147 724 815	53 621 524
Vidar Vask og Renseri AS	2011	3 306 997	3 306 997
Askøy Vask og Rens AS	2012	600 000	600 000
Svelgen Vaskeri AS	2012	408 342	408 342
Lofoten Vask og Rens AS	2016	3 500 000	3 500 000
Rens & Vask AS og Rens & Vask ANS	2018	20 000 000	20 000 000
Vaskeri på Svalbard	2020	9 974 000	9 974 000
Goodwill fra aksjekjøp innfusjonert med konsernkontinuitet	2021	281 000 000	281 000 000
<b>Sum</b>		<b>559 873 438</b>	<b>451 102 757</b>

### Årets tilganger - oppkjøp

Årets tilgang relaterer seg til omorganiseringen omtalt i Note 1b, og goodwill fra dette knytter seg til geografisk tilstedeværelse, stordriftsfordeler, bransjekunnskap, arbeidsstyrken og forventet vekst og marginforbedring. Se note 1b for ytterligere omtale.

### Kunderelasjoner

Kunderelasjoner avskrives over forventet levetid på 5 år.



## Note 3 Varige driftsmidler

Beløp i NOK	Tomt/bygg/ installasjon o.l	Maskin/ anlegg o.l	Driftløsøre/ inventar o.l	Tekstiler	Sum
Anskaffelseskost 01.01	118 233 124	1 261 460 501	174 020 500	784 583 867	2 338 297 993
+ Tilgang ved fusjon 2021 <sup>1)</sup>	-	180 000 000	-	-	180 000 000
+ Tilgang til kostpris	3 539 444	54 198 620	11 932 671	135 906 845	205 577 581
- Avgang til kostpris	-	2 457 150	194 511	1 988 045	4 639 706
- Samlet av- og nedskrivning	53 711 882	648 518 315	145 347 024	655 134 471	1 502 711 692
<b>= Bokført verdi 31.12.</b>	<b>68 060 687</b>	<b>844 683 657</b>	<b>40 411 636</b>	<b>263 368 197</b>	<b>1 216 524 178</b>
- herav finansiell leasing	-	-	-	-	-
- herav oppskrivning	-	-	-	-	-
Årets avskrivninger	4 379 854	69 326 768	9 698 194	109 319 859	192 724 675
- herav avskrivning oppskrivning	-	-	-	-	-
Årets nedskrivninger	-	1 782 481	49 095	-	1 831 576
Økonomisk levetid	10-20 år	3-20 år	3-10 år	4 år	
Avskrivningsmetode	Lineær	Lineær	Lineær	Lineær	

<sup>1)</sup> Se note 1b

Selskapet eier 1 av 25 driftslokaler for tekstilvask. Investeringer i byggetekniske installasjoner i leide lokaler utgjør hovedandelen av bokført verdi av posten Tomt/bygg/installasjon o.l. og avskrives lineært over leieperioden.

## Note 4 Pantstillelser og garantier m.v.

Beløp i NOK	2021	2020
Gjeld til kredittinstitusjoner	1 050 000 000	852 768 318
<b>Sum</b>	<b>1 050 000 000</b>	<b>852 768 318</b>
<b>Bokført verdi pantsatte eiendeler</b>		
Varige driftsmidler	1 216 524 178	1 030 142 553
Kundefordringer	142 969 015	119 552 166
Varer	26 857 007	23 425 361
<b>Sum pantsatte eiendeler</b>	<b>1 386 350 200</b>	<b>1 173 120 080</b>

Penneo Dokumentnøkkel: XG4BE-CP23H-A6IDE-SPGYE-LMDPU-XOEFE

## Note 5 Leieavtaler

### Leieavtale

IFRS 16 Leieavtaler er implementert fra 1.1.2019. Nor Tekstil AS har i hovedsak leieavtaler tilknyttet driftsbygninger, samt leasingkontrakter på biler og produksjonsutstyr til vaskerivirksomheten.

På iverksettelsestidspunktet for en leieavtale innregner selskapet en leieforpliktelse og en tilsvarende bruksretteiendel for alle sine leieavtaler, med unntak av kortsiktige leieavtaler og eiendeler med lav verdi. For disse leieavtalene innregner selskapet leiebetalinger som andre driftskostnader i resultatregnskapet. Tjenesteleveranser som vaktmestertjenester, eiendomstjenester og lignende er ikke medtatt i leiebeløpet.

### Leieforpliktelsen

Leieforpliktelsen måles til nåverdien av faste leiebetalinger over leieperioden. Etterfølgende måles leieforpliktelsen ved å redusere den balanseførte verdien for å gjenspeile utførte leiebetalinger. I tillegg justeres forpliktelsen ved eventuelle revurderinger eller endringer i leieavtaler, eller for å reflektere justeringer i leiebetalinger som følger av justeringer i indekser eller rater. Nor Tekstil AS sine husleiekontrakter har i stor grad leiebetalinger som indeksjusteres i løpet av året, og selskapet foretar derfor rekalkuleringer av leieforpliktelsene ved utgangen av hvert regnskapsår.

### Diskonteringsrente

Selskapet bruker leieavtalens implisitte rente i de tilfellene der denne enkelt lar seg fastsette. For leasede biler og produksjonsutstyr har selskapet derfor benyttet renten som er oppgitt fra leasingselskapene. Dersom renten ikke enkelt lar seg fastsette selskapets inkrementelle lånerente på tidspunktet for iverksettelse benyttes. Denne renten skal reflektere samme betingelser, herunder beløp, sikkerhetsstillelse og varighet, som er gitt i leieavtalen. Dette gjelder i stor grad for husleieavtalene.

### Leieperioden

Leieperioden som inngår i leieforpliktelsen er den uoppsigelige leieperioden og perioder som omfattes av en opsjon om å forlenge leieavtalen dersom selskapet med rimelig sikkerhet vil benytte seg av denne. Nor Tekstil AS har gjennomgått hver kontrakt og vurdert sannsynligheten for at man benytter seg av opsjonsperiodene.

### Bruksretteiendel

På iverksettelsestidspunktet skal leietaker måle bruksretten til anskaffelseskost. Anskaffelseskosten skal omfatte beløpet fra førstegangsmålingen av leieforpliktelsen som beskrevet, alle

leiebetalinger ved eller før iverksettelsestidspunktet, minus eventuelle leieinsentiver mottatt, alle direkte utgifter til avtaleinngåelse på løpt leietaker for demontering og fjerning av eiendelen eller gjenoppsetting av eiendelens stand. Ved implementering vurderer Nor Tekstil AS det slik at dette i hovedsak bare vil være førstegangsmålingen av leieforpliktelsen, slik at bruksrett og leieforpliktelse per 1. januar 2019 vil være det samme beløpet.

Avskrivbart beløp for en eiendel skal fordeles systematisk over eiendelens utnyttbare levetid. Nor Tekstil AS vurderer det slik at lineære avskrivninger er det mest hensiktsmessige for leiekontrakter. Lineære avskrivninger innebærer et konstant avskrivningsbeløp over eiendelens utnyttbare levetid, her leieperioden.

Selskapet anvender IAS 36 "Verdifall på eiendeler" for å fastslå om bruksretteiendelene er verdiforringet og for å regnskapsføre eventuelle påviste tap ved verdifall.

### Presentasjon

Hoveddelen av leieforpliktelsen vil være langsiktig gjeld, men leiebetalinger som forfaller til betaling innen 12 måneder på klassifiseres som kortsiktig etter IAS 1. Nor Tekstil AS velger derfor å presentere neste års avdrag på leieforpliktelsen på egen linje under «Kortsiktig gjeld» og resten av leieforpliktelsen som egen linje under «Langsiktig gjeld».

Hvert år skal man beregne rentekostnader og avdrag på forpliktelsen, hvor rentekostnaden på leieforpliktelsen er det som treffer resultatet. Rentekostnaden presenteres under finanskostnader iht IFRS 16. Avdraget reduserer forpliktelsen og vil være differansen mellom de faktiske leiebetalinger og den beregnede rentekostnaden. Bruksretteiendelen avskrives lineært over leieperioden. Avskrivningene presenteres sammen med avskrivninger på andre eiendeler og vil treffe driftsresultatet. Dette vil de første årene gi en mer og mer negativ effekt på egenkapitalen, men vil gradvis bli utlignet mot slutten av leieperioden.

### Covid-19 unntak

IASB vedtok 28. mai 2020 en endring i IFRS 16. Det er tatt inn et praktisk unntak i IFRS 16.46A som gir leietaker anledning under gitte forutsetninger til å velge å ikke vurdere hvorvidt en endring i leiebetalinger som er en direkte konsekvens av Covid-19 er en modifikasjon av leieavtalen iht. standardens definisjon eller ikke. Selskapet fikk i 2020, som følge av covid-19, redusert husleie på en del av lokasjonene. Disse er regnskapsført som variabel leie (løpende resultatføring) uten at det er vurdert om endringen er en modifikasjon av leieavtalen.


**BRUKSRETTEIENDEL**

Beløp i NOK	Tomt/bygg/ installasjon o.l.	Maskin / Anlegg o.l.	Driftsløsøre / inventar o.l.	Sum
Anskaffelseskost 01.01	979 417 166	8 878 118	50 218 307	1 038 513 591
+ Tilgang ved fusjon 2021 (Se note 1b)	30 451 414	-	1 048 586	31 500 000
+ Tilgang til kostpris	54 273 576	-	2 775 150	57 048 726
- Avgang til kostpris	-	-	-	-
- Samlet av- og nedskrivning	156 444 656	5 032 365	26 512 933	187 989 954
+/- Justeringer	51 337 381	-	-	51 337 381
- Termineringer	-	-	-	-
<b>= Bokført verdi 31.12</b>	<b>959 034 881</b>	<b>3 845 754</b>	<b>27 529 110</b>	<b>990 409 745</b>
<i>Årets avskrivninger</i>	53 718 970	1 483 816	10 281 878	65 484 664
<i>Økonomisk levetid</i>	5-30 år	1-8 år	1-8 år	
<i>Avskrivningsmetode</i>	Lineær	Lineær	Lineær	

**LEIEFORPLIKTELSE**

Beløp i NOK	2021	2020
<b>Forfallsanalyse kontraktmessig forfall - udiskontert</b>		
Kortere enn 1 år	86 464 587	84 573 731
1 til 5 år	312 483 753	312 247 302
Mer enn 5 år	1 036 430 681	1 042 523 122
<b>Totale udiskonterte leieforpliktelser 31. desember</b>	<b>1 435 379 021</b>	<b>1 439 344 155</b>
Leieforpliktelse på balansen 31. desember	1 002 472 035	995 530 229
Kortsiktig	84 577 200	82 637 523
Langsiktig	917 894 835	912 892 706

**BELØP I RESULTATREGNSKAPET**

Beløp i NOK	2021	2020
Rente på leieforpliktelse	35 502 744	33 081 351
Inntekter fra fremleie	-	-
Kostnader kortsiktige leieavtaler	3 919 716	4 184 795
Kostnader til leie der underliggende eiendeler har lav verdi	28 163	69 451
Resultatført Covid-19 unntak		(2 341 687)

**BELØP I KONTANTSTRØMOPPSTILLINGEN**

Beløp i NOK	2021	2020
Betaling for leieavtaler	85 547 935	83 088 753
Herav klassifisert som resultatførte renter	35 502 745	33 081 351
Herav klassifisert som avdrag	50 045 190	50 007 402

**TILLEGGSINFORMASJON / SENSITIVITETSANALYSE**

Beløp i NOK	
Vektet gjennomsnittlig diskonteringsrente per 31.12.	3,67%
Effekt på leieforpliktelsen ved økning i diskonteringsrenten på 1% <sup>1)</sup>	(75 774)
Effekt på leieforpliktelsen ved reduksjon i diskonteringsrenten på 1% <sup>1)</sup>	87 401

<sup>1)</sup> Beløp i NOK tusen.



## 34 Noter

### Note 6 Datterselskap, tilknyttet selskap og andre aksjer

Beløp i NOK	Forretningskontor	Eierandel	Bokført verdi	Resultat 20	Egenkapital 20
Loen Skylift AS		2%	3 000 000	10 053 000	165 802 000
<b>Sum</b>			<b>3 000 000</b>		

Selskapet har i 2021 resultatført en finansinntekt som er gevinst ved salg av datterselskap. Denne gevinsten er fra salg av tidligere datterselskapet Optivask AS, fra det innfusjonerte selskapet Leo AS, som ledd i omorganiseringen av konsernet. Se nærmere omtale i note 1b. Gevinsten kommer fra salg av 100 % av aksjene i Optivask AS til selskapene Leif Gunnar Belsvik AS og OEB Invest AS.

### Note 7 Fordringer og kredittrisiko

Beløp i NOK	2021	2020
Brutto kundefordringer	144 328 015	120 969 166
Avsetning tap på kundefordringer	1 359 000	1 417 000
Netto kundefordringer	142 969 015	119 552 166
Andre kortsiktige fordringer	14 593 430	25 156 125
Andre langsiktige fordringer	7 183 083	7 542 243
<b>Sum fordringer</b>	<b>164 745 528</b>	<b>152 250 534</b>
<b>ENDRING I AVSETNING TAP PÅ KUNDEFORDRINGER</b>	<b>2021</b>	<b>2020</b>
Avsetning 1.1	1 417 000	1 409 000
Konstaterte tap	(505 733)	(1 892 948)
Mottatt tidligere tapsført	-	-
Kostnadsførte tap	447 733	1 900 948
<b>Avsetning 31.12</b>	<b>1 359 000</b>	<b>1 417 000</b>

### Note 8 Fordringer med forfall senere enn ett år

Beløp i NOK	2021	2020
Andre langsiktige fordringer	7 183 083	7 542 243
<b>Sum</b>	<b>7 183 083</b>	<b>7 542 243</b>

Andre langsiktige fordringer gjelder forskuddsbetalt leie av lokaler. Forskuddsbetalt leie kostnadsføres over resterende leieperiode på 351 måneder.



## Note 9 Bundne midler

Beløp i NOK	2021	2020
Bundne skattetrekksmidler	15 717 000	13 265 653

## Note 10 Aksjekapital og aksjonærinformasjon

### AKSJEKAPITALEN I SELSKAPET PR 31.12

Beløp i NOK	Antall	Pålydende	Bokført
Ordinære aksjer	500 000	20	10 000 000
<b>Sum</b>	<b>500 000</b>		<b>10 000 000</b>

### AKSJONÆRER

	Aksjer	Eierandel	Stemmeandel
Optivask AS	500 000	100%	100%
<b>Totalt antall aksjer</b>	<b>500 000</b>	<b>100%</b>	<b>100%</b>

Morselskapet Optivask AS, med organisasjonsnummer 998 293 472 er igjen eid av selskapet Optivask AS, med organisasjonsnummer 928 424 987, og sistnevnte er konsernspiss i konsernet Optivask. Konsernregnskapet er tilgjengelig på selskapets kontorer i Industrivegen 24 i Florø.

### AKSJER EIET AV MEDLEMMER I STYRET OG DAGLIG LEDER

Navn	Verv	Indirekte eie gjennom	Indirekte eierandel	Indirekte stemmeandel
Leif Gunnar Belsvik	Styrets leder / Daglig leder	Optivask AS	5%	45%
Ove Egil Belsvik	Styremedlem	Optivask AS	50%	50%



## Note 11 Avstemming av egenkapital

Beløp i NOK	Aksjekapital	Annen egenkapital	Aktuarielle gevinster og tap	Sum
Balanse per 31.12.2020	150 000 000	348 453 012	(2 765 803)	495 687 209
Totalresultat		439 767 096	1 939 631	441 706 727
Kapitalnedsettelse overført til fond	(140 000 000)	140 000 000		-
Tilleggsutbytte		(10 000 000)		(10 000 000)
Innregnet egenkapitaleffekt av fusjon (Se note 1b)		(378 362 613)		(378 362 613)
<b>Balanse per 31.12.2021</b>	<b>10 000 000</b>	<b>539 857 495</b>	<b>(826 172)</b>	<b>549 031 323</b>

## Note 12 Pensjon

### Obligatorisk tjenstepensjon

Selskapet er i henhold til lov om obligatorisk tjenstepensjon pliktig til å ha tjenstepensjon for sine ansatte. Selskapet har inngått innskuddsbasert pensjonsavtale som tilfredsstillende kravene i loven.

### Avtalefestet pensjon

Selskapet deltar videre i en ytelsesbasert flerforetaksordning som regnskapsføres som om det var en innskuddsordning.

AFP 62-66 år er ikke utjevnet og betales fullt ut ved uttak. Det er for tiden 2 personer med i denne ordningen, og det er potensielt 7 personer som kan ta i bruk denne ordningen innen 5 år.

### Ytelsesbasert pensjon

Selskapet har i tillegg en lukket ytelsesbasert pensjonsordning for ansatte som er 55 år eller eldre. Øvrige ansatte er overført til innskuddsbasert pensjonsordning. Sikrede pensjonsforpliktelser i den ytelsesbaserte ordningen er balanseført i henhold til IAS 19.



Beløp i NOK	2021	2020
<b>ØKONOMISKE FORUTSETNINGER, YTELSESPENSJON</b>		
Diskonteringsrente	1,90%	1,70%
Lønnsvekst	2,75%	2,25%
G-regulering	2,50%	2,00%
Pensjonsregulering	1,73%	1,24%
Forventet avkastning	1,90%	1,70%
Sats arbeidsgiveravgift	14,10%	14,10%
<b>ANTALL I ORDNINGEN</b>		
Antall aktive	8	10
Antall oppsatte	117	123
Antall pensjoner	100	96
<b>PENSJONSMIDLER</b>		
Midler, utgående balanse fjorår	87 417 408	83 981 049
Forventet avkastning	1 457 716	1 939 634
Aktuarielt (tap) gevinst på pensjonsmidlene	6 365 985	795 039
Administrasjonskostnader	(132 142)	(249 412)
Innbetalt premie/tilskudd	2 837 013	2 084 163
Utbetalinger	(6 043 746)	(1 133 065)
Midler, utgående balanse i året	91 902 234	87 417 408
<b>PENSJONSFORPLIKTELSE</b>		
Forpliktelse, utgående balanse fjorår	98 783 136	91 108 336
Planendring		
Nåverdi av årets opptjening	762 010	694 860
Rentekostnad	1 617 019	2 078 186
Aktuarielt tap (gevinst)	3 879 279	6 176 007
Arbeidsgiveravgift	(251 482)	(141 188)
Utbetalinger	(6 043 745)	(1 133 065)
Forpliktelse, utgående balanse i året	98 746 217	98 783 136
<b>NETTO BALANSEFØRT PENSJONSANSVAR</b>		
Brutto påløpt pensjonsforpliktelse	97 900 466	97 378 607
Pensjonsmidler	91 902 234	87 417 408
Netto forpliktelse før aga	5 998 231	9 961 199
Arbeidsgiveravgift	845 751	1 404 529
Planendring inkl. aga	-	-
Premiefond	44 000	44 000
Netto forpliktelse inkl. aga	6 799 982	11 321 728
<b>PENSJONSKOSTNADER PRESENTERT SOM LØNNKOSTNADER</b>		
Obligatorisk tjenestepensjon	6 637 383	5 650 111
Avtalefestet pensjon	7 125 306	6 488 646
Ytellesbasert pensjon	2 839 373	2 086 592
Netto pensjonskostnad	16 602 062	14 225 349
<b>ØVRIGE KOSTNADER TILKNYTTET PENSJON</b>		
Finanskostnad ytelsesbasert pensjon	274 203	380 071
Estimatavvik ytelsesbasert pensjon ført mot egenkapital (se note 11)	(2 486 706)	5 380 968



## Note 13 Skattekostnad

### ÅRETS SKATTEKOSTNAD I REGNSKAPET FREMKOMMER SLIK:

Beløp i NOK	2021	2020
Betalbar skatt	16 774 784	21 675 300
Endring utsatt skatt	(1 231 228)	(2 006 444)
Skattekostnad på OCI	(547 075)	1 183 813
<b>Skattekostnad på ordinært resultat</b>	<b>14 996 481</b>	<b>20 852 669</b>

### AVSTEMMING FRA NOMINELL TIL FAKTISK SKATTESATS

Beløp i NOK	2021	2020
Årsresultat før skatt	454 763 577	101 436 231
Forventet inntektsskatt	100 047 987	22 315 971
Skatteeffekt av følgende poster:		
Andre permanente forskjeller	100 345	170 099
Skattefri gevinst ved salg av aksjer	(85 151 850)	-
Endring av utsatt skattesats	-	-
Effekt av forskjell mellom avsatt og ilignet skatt 2019	-	(1 633 399)
<b>Skattekostnad</b>	<b>14 996 481</b>	<b>20 852 669</b>
Effektiv skattesats	3%	21%

### SPESIFIKASJON AV SKATTEEFFEKTEN AV MIDLERTIDIGE FORSKJELLER

Beløp i NOK	2021	2020
Driftsmidler	143 965 727	99 450 979
Balanseførte leieavtaler	(2 653 704)	(6 200 600)
Varelager	-	-
Utestående fordringer	(182 058)	(163 477)
Gevinst og tapskonto	533 255	666 569
Pensjonsforpliktelse	(1 495 996)	(2 490 780)
Øvrige netto midlertidige forskjeller	(3 481 889)	(3 515 662)
<b>Utsatt skatteforpliktelse/-fordel</b>	<b>136 685 335</b>	<b>87 747 029</b>

Penneo Dokumentnøkkel: XG4BE-CP23H-A6IDE-SPGYE-LMDPU-XOEFE



## Note 14 Langsiktig gjeld og trekkrettigheter

Beløp i NOK millioner	2021	2020
Gjeld til kredittinstitusjoner	1 050	853
<b>Sum</b>	<b>1 050</b>	<b>853</b>

Beløp i NOK millioner	2022	2023	2024	2025	Etter 2025	Sum
Avdragsprofil	-	-	82,5	967,5	-	1 050

Trekkrettigheter	Utløp	Rest til disposisjon
Trekkrettighet investeringer	01.03.2025	50 000 000
Trekkrettighet driftskreditt	Årlig fornyelse	100 000 000

Disponible trekkrettigheter er sikret med pant i varige driftsmidler, kundefordringer og varer.

## Note 15 Salgsinntekter

Nor Tekstil leier ut og vasker tekstiler for offentlige- og privateide bedrifter og institusjoner i hele Norge. Selskapet tilbyr samtlige segmenter innenfor vaskeritjenester; vask og utleie av sengetøy, institusjonstøy, restauranttekstiler, kokketøy, arbeidstøy, matter og mopper. I tillegg kommer salg av arbeidstøy og vernetøy gjennom selskapets butikkutsal. Det har ikke forekommet endringer i virksomhetsområder gjennom året.

### OMSETNING PR VIRKSOMHETSOMRÅDE

Beløp i NOK	2020	2019
Vask- og utleie av tekstiler	1 244 468 021	1 132 898 825
Salg av arbeidstøy og vernetøy	62 672 813	57 172 714
<b>Sum</b>	<b>1 307 140 834</b>	<b>1 190 071 539</b>



## Note 16 Transaksjoner og mellomværende med nærstående parter

Beløp i NOK	Utbytte	
	2021	2020
Optivask AS Morselskap	10 000 000	-
<b>Sum</b>	<b>10 000 000</b>	<b>-</b>

Nor Tekstil AS kjøper og selger tjenester fra/til selskaper som indirekte kontrolleres av aksjonærer og styremedlemmer i selskapet. Utover konsernselskapene er selskapene under definert som nærstående til Nor Tekstil AS. Tjenestene som omsettes er i hovedsak leie av produksjonslokaler og vaskeritjenester.

Beløp i NOK	Salg av tjenester		Kjøp av tjenester	
	2021	2020	2021	2020
Bella Industrieiendom AS			6 575 880	4 575 065
BB Gruppen Eiendom AS			4 931 972	4 423 905
BB Servicesystem Sogn & Fjordane AS	2 742 547	2 135 335	1 170 695	951 557
<b>Sum</b>	<b>2 742 547</b>	<b>2 135 335</b>	<b>12 678 547</b>	<b>9 950 527</b>

Se note 6 for omtale av salg av aksjer til nærstående selskaper Leif Gunnar Belsvik AS og OEB Invest AS.

## Note 17 Lønnskostnad, antall ansatte, godtgjørelser, lån til ansatte

Beløp i NOK	2021	2020
Lønn	477 397 356	418 212 201
Arbeidsgiveravgift	57 553 370	48 748 732
Pensjoner	14 699 903	13 003 683
Andre ytelser	5 889 398	5 511 989
<b>Sum</b>	<b>555 540 027</b>	<b>485 476 605</b>

<b>Antall sysselsatte årsverk</b>	<b>883</b>	<b>813</b>
-----------------------------------	------------	------------

Antall ansatte		
Menn	629	599
Kvinner	540	496
<b>Sum</b>	<b>1 169</b>	<b>1 095</b>

	Styret	Daglig leder
Lønn	-	2 186 029
Andre ytelser	-	104 134

Det foreligger ikke forpliktelser til å yte daglig leder / styrets leder særskilt vederlag ved opphør eller endring av ansettelsesforholdet / vervet. Det foreligger heller ikke avtaler om bonuser, overskuddsdelinger og lignende til fordel for daglig leder / styrets leder.



## Note 18 Godtgjørelse til revisor og samarbeidende selskaper

Beløp i NOK	2021	2020
<b>DELOITTE AS</b>		
Lovpålagt revisjon	653 280	504 220
Skatterådgivning	36 960	3 120
Regnskapsteknisk bistand	95 200	90 035
Andre attestasjonstjenester	15 320	17 160
Andre tjenester utenfor revisjon	155 400	260 722
<b>Sum</b>	<b>956 160</b>	<b>875 257</b>
<b>DELOITTE ADVOKATFIRMA AS</b>		
Juridisk bistand	291 520	397 293
<b>Sum</b>	<b>291 520</b>	<b>397 293</b>
<b>Samlet honorar</b>	<b>1 247 680</b>	<b>1 272 550</b>

Penneo Dokumentnøkkel: XG4BE-CP23H-A6IDE-SPGYE-LMDPU-XOEFE



# Deloitte.

Deloitte AS  
Strandsvegen 15  
NO-6905 Flørø  
Norway

Tel: +47 23 27 90 00  
www.deloitte.no

Til generalforsamlingen i Nor Tekstil AS

UAVHENGIG REVISORS BERETNING

### Konklusjon

Vi har revidert Nor Tekstil AS' årsregnskap som består av balanse per 31. desember 2021, resultatregnskap og kontantstrømpstilling for regnskapsåret avsluttet per denne datoen og noter til årsregnskapet, herunder et sammendrag av viktige regnskapsprinsipper.

Etter vår mening

- oppfyller årsregnskapet gjeldende lovkrav, og
- gir årsregnskapet et rettviseende bilde av selskapets finansielle stilling per 31. desember 2021, og av dets resultater og kontantstrømmer for regnskapsåret avsluttet per denne datoen i samsvar med forenklet anvendelse av internasjonale regnskapsstandarder etter regnskapsloven § 3–9.

### Grunnlag for konklusjonen

Vi har gjennomført revisjonen i samsvar med de internasjonale revisjonsstandardene International Standards on Auditing (ISA-ene). Våre oppgaver og plikter i henhold til disse standardene er beskrevet nedenfor under *Revisors oppgaver og plikter ved revisjonen av årsregnskapet*. Vi er uavhengige av selskapet slik det kreves i lov, forskrift og International Code of Ethics for Professional Accountants utstedt av the International Ethics Standards Board for Accountants (IESBA-reglene), og vi har overholdt våre øvrige etiske forpliktelser i samsvar med disse kravene. Innhentet revisjonsbevis er etter vår vurdering tilstrekkelig og hensiktsmessig som grunnlag for vår konklusjon.

### Øvrig informasjon

Styret og daglig leder (ledelsen) er ansvarlige for informasjonen i årsberetningen og annen øvrig informasjon som er publisert sammen med årsregnskapet. Øvrig informasjon omfatter informasjon i årsrapporten bortsett fra årsregnskapet og den tilhørende revisjonsberetningen. Vår konklusjon om årsregnskapet ovenfor dekker verken informasjonen i årsberetningen eller annen øvrig informasjon.

I forbindelse med revisjonen av årsregnskapet er det vår oppgave å lese årsberetningen og annen øvrig informasjon. Formålet er å vurdere hvorvidt det foreligger vesentlig inkonsistens mellom årsberetningen, annen øvrig informasjon og årsregnskapet og den kunnskap vi har opparbeidet oss under revisjonen av årsregnskapet, eller hvorvidt informasjon i årsberetningen og annen øvrig informasjon ellers fremstår som vesentlig feil. Vi har plikt til å rapportere dersom årsberetningen eller annen øvrig informasjon fremstår som vesentlig feil. Vi har ingenting å rapportere i så henseende.

Basert på kunnskapen vi har opparbeidet oss i revisjonen, mener vi at årsberetningen

- er konsistent med årsregnskapet og
- inneholder de opplysninger som skal gis i henhold til gjeldende lovkrav.

### Ledelsens ansvar for årsregnskapet

Ledelsen er ansvarlig for å utarbeide årsregnskapet og for at det gir et rettviseende bilde i samsvar med forenklet anvendelse av internasjonale regnskapsstandarder etter regnskapsloven § 3–9. Ledelsen er også ansvarlig for slik internkontroll som den finner nødvendig for å kunne utarbeide et regnskap som ikke inneholder vesentlig feilinformasjon, verken som følge av misligheter eller utilsiktede feil.

Deloitte refers to one or more of Deloitte Touche Tohmatsu Limited ("DTTL"), its global network of member firms, and their related entities (collectively, the "Deloitte organization"). DTTL (also referred to as "Deloitte Global") and each of its member firms and related entities are legally separate and independent entities, which cannot obligate or bind each other in respect of third parties. DTTL and each DTTL member firm and related entity is liable only for its own acts and omissions, and not those of each other. DTTL does not provide services to clients. Please see www.deloitte.no to learn more.

© Deloitte AS

Registrert i Foretaksregisteret Medlemmer av Den norske Revisorforening  
Organisasjonsnummer: 980 211 282

Penneo Dokumentnøkkel: XG4BE-CP23H-A6IDE-SPGXE-LMDPU-XOEFK

## Deloitte.

side 2  
Uavhengig revisors beretning -  
Nor Tekstil AS

Ved utarbeidelsen av årsregnskapet må ledelsen ta standpunkt til selskapets evne til fortsatt drift og opplyse om forhold av betydning for fortsatt drift. Forutsetningen om fortsatt drift skal legges til grunn for årsregnskapet med mindre ledelsen enten har til hensikt å avvikle selskapet eller legge ned virksomheten, eller ikke har noe realistisk alternativ til dette.

### Revisors oppgaver og plikter ved revisjonen av årsregnskapet

Vårt mål er å oppnå betryggende sikkerhet for at årsregnskapet som helhet ikke inneholder vesentlig feilinformasjon, verken som følge av misligheter eller utilsiktede feil, og å avgi en revisjonsberetning som inneholder vår konklusjon. Betryggende sikkerhet er en høy grad av sikkerhet, men ingen garanti for at en revisjon utført i samsvar med ISA-ene, alltid vil avdekke vesentlig feilinformasjon som eksisterer. Feilinformasjon kan oppstå som følge av misligheter eller utilsiktede feil. Feilinformasjon blir vurdert som vesentlig dersom den enkeltvis eller samlet med rimelighet kan forventes å påvirke økonomiske beslutninger som brukerne foretar basert på årsregnskapet.

Som del av en revisjon i samsvar med ISA-ene, utøver vi profesjonelt skjønn og utviser profesjonell skepsis gjennom hele revisjonen. I tillegg:

- identifiserer og vurderer vi risikoen for vesentlig feilinformasjon i regnskapet, enten det skyldes misligheter eller utilsiktede feil. Vi utformer og gjennomfører revisjonshandlinger for å håndtere slike risikoer, og innhenter revisjonsbevis som er tilstrekkelig og hensiktsmessig som grunnlag for vår konklusjon. Risikoen for at vesentlig feilinformasjon som følge av misligheter ikke blir avdekket, er høyere enn for feilinformasjon som skyldes utilsiktede feil, siden misligheter kan innebære samarbeid, forfalskning, bevisste utelatelser, uriktige fremstillinger eller overstyring av internkontroll.
- opparbeider vi oss en forståelse av den interne kontroll som er relevant for revisjonen, for å utforme revisjonshandlinger som er hensiktsmessige etter omstendighetene, men ikke for å gi uttrykk for en mening om effektiviteten av selskapets interne kontroll.
- evaluerer vi om de anvendte regnskapsprinsippene er hensiktsmessige og om regnskapsestimaterne og tilhørende noteopplysninger utarbeidet av ledelsen er rimelige.
- konkluderer vi på hensiktsmessigheten av ledelsens bruk av fortsatt drift-forutsetningen ved avleggelsen av årsregnskapet, basert på innhentede revisjonsbevis, og hvorvidt det foreligger vesentlig usikkerhet knyttet til hendelser eller forhold som kan skape tvil av betydning om selskapets evne til fortsatt drift. Dersom vi konkluderer med at det eksisterer vesentlig usikkerhet, kreves det at vi i revisjonsberetningen henleder oppmerksomheten på tilleggsopplysningene i årsregnskapet, eller, dersom slike tilleggsopplysninger ikke er tilstrekkelige, at vi modifiserer vår konklusjon. Våre konklusjoner er basert på revisjonsbevis innhentet inntil datoen for revisjonsberetningen. Etterfølgende hendelser eller forhold kan imidlertid medføre at selskapet ikke fortsetter driften.
- evaluerer vi den samlede presentasjonen, strukturen og innholdet i årsregnskapet, inkludert tilleggsopplysningene, og hvorvidt årsregnskapet gir uttrykk for de underliggende transaksjonene og hendelsene på en måte som gir et rettvise bilde.

Vi kommuniserer med styret blant annet om det planlagte omfanget av revisjonen og til hvilken tid revisjonsarbeidet skal utføres. Vi utveksler også informasjon om forhold av betydning som vi har avdekket i løpet av revisjonen, herunder om eventuelle svakheter av betydning i den interne kontrollen.

Florø, 28. april 2022  
Deloitte AS

Rune Norstrand Olsen  
statsautorisert revisor

Penneo Dokumentnøkkel: XG4BE-CP23H-A6IDE-SPGXE-LMDPU-XOEF





Penneo Dokumentnøkkel: XG4BE-CP23H-A6IDE-SPGYE-LMDPU-XOEEF



www.nortekstil.no



## PENNEO

Signaturene i dette dokumentet er juridisk bindende. Dokument signert med "Penneo™ - sikker digital signatur".  
De signerende parter sin identitet er registrert, og er listet nedenfor.

"Med min signatur bekrefter jeg alle datoer og innholdet i dette dokument."

### Ove Egil Belsvik

Styremedlem

På vegne av: Nor Tekstil AS

Serienummer: 9578-5993-4-2609202

IP: 185.78.xxx.xxx

2022-05-02 08:53:29 UTC



### Tove Renate Haugnes

Styremedlem

På vegne av: Nor Tekstil AS

Serienummer: 9578-5997-4-349100

IP: 185.78.xxx.xxx

2022-05-02 08:55:25 UTC



### LARS ASBJØRN KAMPESTUEN

Styremedlem

På vegne av: Nor Tekstil AS

Serienummer: 9578-5990-4-1720888

IP: 185.78.xxx.xxx

2022-05-02 09:03:58 UTC



### Leif Gunnar Belsvik

Styrets leder

På vegne av: Nor Tekstil AS

Serienummer: 9578-5993-4-2527842

IP: 185.78.xxx.xxx

2022-05-02 11:41:59 UTC



### Finn Olav Ås

Styremedlem

På vegne av: Nor Tekstil AS

Serienummer: 9578-5998-4-1095495

IP: 185.78.xxx.xxx

2022-05-03 05:09:01 UTC



Penneo Dokumentnøkkel: XG4BE-CP23H-A6IDE-SPGYE-LMDPU-XOEEF

Dokumentet er signert digitalt, med **Penneo.com**. Alle digitale signatur-data i dokumentet er sikret og validert av den datamaskin-utregnede hash-verdien av det opprinnelige dokument. Dokumentet er låst og tids-stemplet med et sertifikat fra en betrodd tredjepart. All kryptografisk bevis er integrert i denne PDF, for fremtidig validering (hvis nødvendig).

#### Hvordan bekrefter at dette dokumentet er originalen?

Dokumentet er beskyttet av ett Adobe CDS sertifikat. Når du åpner dokumentet i

Adobe Reader, skal du kunne se at dokumentet er sertifisert av **Penneo e-signature service <penneo@penneo.com>**. Dette garanterer at innholdet i dokumentet ikke har blitt endret.

Det er lett å kontrollere de kryptografiske beviser som er lokalisert inne i dokumentet, med Penneo validator - <https://penneo.com/validate>



# Deloitte.

Deloitte AS  
Strandavegen 15  
NO-6905 Florø  
Norway

Tel: +47 23 27 90 00  
www.deloitte.no

Til generalforsamlingen i Nor Tekstil AS

UAVHENGIG REVISORS BERETNING

## Konklusjon

Vi har revidert Nor Tekstil AS' årsregnskap som består av balanse per 31. desember 2021, resultatregnskap og kontantstrømoppstilling for regnskapsåret avsluttet per denne datoen og noter til årsregnskapet, herunder et sammendrag av viktige regnskapsprinsipper.

Etter vår mening

- oppfyller årsregnskapet gjeldende lovkrav, og
- gir årsregnskapet et rettviseende bilde av selskapets finansielle stilling per 31. desember 2021, og av dets resultater og kontantstrømmer for regnskapsåret avsluttet per denne datoen i samsvar med forenklet anvendelse av internasjonale regnskapsstandarder etter regnskapsloven § 3–9.

## Grunnlag for konklusjonen

Vi har gjennomført revisjonen i samsvar med de internasjonale revisjonsstandardene International Standards on Auditing (ISA-ene). Våre oppgaver og plikter i henhold til disse standardene er beskrevet nedenfor under *Revisors oppgaver og plikter ved revisjonen av årsregnskapet*. Vi er uavhengige av selskapet slik det kreves i lov, forskrift og International Code of Ethics for Professional Accountants utstedt av the International Ethics Standards Board for Accountants (IESBA-reglene), og vi har overholdt våre øvrige etiske forpliktelser i samsvar med disse kravene. Innhentet revisjonsbevis er etter vår vurdering tilstrekkelig og hensiktsmessig som grunnlag for vår konklusjon.

## Øvrig informasjon

Styret og daglig leder (ledelsen) er ansvarlige for informasjonen i årsberetningen og annen øvrig informasjon som er publisert sammen med årsregnskapet. Øvrig informasjon omfatter informasjon i årsrapporten bortsett fra årsregnskapet og den tilhørende revisjonsberetningen. Vår konklusjon om årsregnskapet ovenfor dekker verken informasjonen i årsberetningen eller annen øvrig informasjon.

I forbindelse med revisjonen av årsregnskapet er det vår oppgave å lese årsberetningen og annen øvrig informasjon. Formålet er å vurdere hvorvidt det foreligger vesentlig inkonsistens mellom årsberetningen, annen øvrig informasjon og årsregnskapet og den kunnskap vi har opparbeidet oss under revisjonen av årsregnskapet, eller hvorvidt informasjon i årsberetningen og annen øvrig informasjon ellers fremstår som vesentlig feil. Vi har plikt til å rapportere dersom årsberetningen eller annen øvrig informasjon fremstår som vesentlig feil. Vi har ingenting å rapportere i så henseende.

Basert på kunnskapen vi har opparbeidet oss i revisjonen, mener vi at årsberetningen

- er konsistent med årsregnskapet og
- inneholder de opplysninger som skal gis i henhold til gjeldende lovkrav.

## Ledelsens ansvar for årsregnskapet

Ledelsen er ansvarlig for å utarbeide årsregnskapet og for at det gir et rettviseende bilde i samsvar med forenklet anvendelse av internasjonale regnskapsstandarder etter regnskapsloven § 3–9. Ledelsen er også ansvarlig for slik internkontroll som den finner nødvendig for å kunne utarbeide et regnskap som ikke inneholder vesentlig feilinformasjon, verken som følge av misligheter eller utilsiktede feil.

Deloitte refers to one or more of Deloitte Touche Tohmatsu Limited ("DTL"), its global network of member firms, and their related entities (collectively, the "Deloitte organization"). DTL (also referred to as "Deloitte Global") and each of its member firms and related entities are legally separate and independent entities, which cannot obligate or bind each other in respect of third parties. DTL and each DTL member firm and related entity is liable only for its own acts and omissions, and not those of each other. DTL does not provide services to clients. Please see [www.deloitte.no](http://www.deloitte.no) to learn more.

Registrert i Foretaksregisteret Medlemmer av Den norske Revisorforening  
Organisasjonsnummer: 980 211 282

© Deloitte AS



## Deloitte.

side 2  
Uavhengig revisors beretning -  
Nor Tekstil AS

Ved utarbeidelsen av årsregnskapet må ledelsen ta standpunkt til selskapets evne til fortsatt drift og opplyse om forhold av betydning for fortsatt drift. Forutsetningen om fortsatt drift skal legges til grunn for årsregnskapet med mindre ledelsen enten har til hensikt å avvikle selskapet eller legge ned virksomheten, eller ikke har noe realistisk alternativ til dette.

### *Revisors oppgaver og plikter ved revisjonen av årsregnskapet*

Vårt mål er å oppnå betryggende sikkerhet for at årsregnskapet som helhet ikke inneholder vesentlig feilinformasjon, verken som følge av misligheter eller utilsiktede feil, og å avgi en revisjonsberetning som inneholder vår konklusjon. Betryggende sikkerhet er en høy grad av sikkerhet, men ingen garanti for at en revisjon utført i samsvar med ISA-ene, alltid vil avdekke vesentlig feilinformasjon som eksisterer. Feilinformasjon kan oppstå som følge av misligheter eller utilsiktede feil. Feilinformasjon blir vurdert som vesentlig dersom den enkeltvis eller samlet med rimelighet kan forventes å påvirke økonomiske beslutninger som brukerne foretar basert på årsregnskapet.

Som del av en revisjon i samsvar med ISA-ene, utøver vi profesjonelt skjønn og utviser profesjonell skepsis gjennom hele revisjonen. I tillegg:

- identifiserer og vurderer vi risikoen for vesentlig feilinformasjon i regnskapet, enten det skyldes misligheter eller utilsiktede feil. Vi utformer og gjennomfører revisjonshandlinger for å håndtere slike risikoer, og innhenter revisjonsbevis som er tilstrekkelig og hensiktsmessig som grunnlag for vår konklusjon. Risikoen for at vesentlig feilinformasjon som følge av misligheter ikke blir avdekket, er høyere enn for feilinformasjon som skyldes utilsiktede feil, siden misligheter kan innebære samarbeid, forfalskning, bevisste utelatelser, uriktige fremstillinger eller overstyring av internkontroll.
- opparbeider vi oss en forståelse av den interne kontroll som er relevant for revisjonen, for å utforme revisjonshandlinger som er hensiktsmessige etter omstendighetene, men ikke for å gi uttrykk for en mening om effektiviteten av selskapets interne kontroll.
- evaluerer vi om de anvendte regnskapsprinsippene er hensiktsmessige og om regnskapsestimaterne og tilhørende noteopplysninger utarbeidet av ledelsen er rimelige.
- konkluderer vi på hensiktsmessigheten av ledelsens bruk av fortsatt drift-forutsetningen ved avleggelsen av årsregnskapet, basert på innhentede revisjonsbevis, og hvorvidt det foreligger vesentlig usikkerhet knyttet til hendelser eller forhold som kan skape tvil av betydning om selskapets evne til fortsatt drift. Dersom vi konkluderer med at det eksisterer vesentlig usikkerhet, kreves det at vi i revisjonsberetningen henleder oppmerksomheten på tilleggsopplysningene i årsregnskapet, eller, dersom slike tilleggsopplysninger ikke er tilstrekkelige, at vi modifierer vår konklusjon. Våre konklusjoner er basert på revisjonsbevis innhentet inntil datoen for revisjonsberetningen. Etterfølgende hendelser eller forhold kan imidlertid medføre at selskapet ikke fortsetter driften.
- evaluerer vi den samlede presentasjonen, strukturen og innholdet i årsregnskapet, inkludert tilleggsopplysningene, og hvorvidt årsregnskapet gir uttrykk for de underliggende transaksjonene og hendelsene på en måte som gir et rettviseende bilde.

Vi kommuniserer med styret blant annet om det planlagte omfanget av revisjonen og til hvilken tid revisjonsarbeidet skal utføres. Vi utveksler også informasjon om forhold av betydning som vi har avdekket i løpet av revisjonen, herunder om eventuelle svakheter av betydning i den interne kontrollen.

Florø, 28. april 2022  
Deloitte AS

Rune Norstrand Olsen  
statsautorisert revisor