



ÅRSREGNSKAPET FOR REGNSKAPSÅRET 2019 - GENERELL INFORMASJON

Enheten

Organisasjonsnummer: 943 978 840
Organisasjonsform: Aksjeselskap
Foretaksnavn: NEGÅRD AUTO TRONDHEIM AS
Forretningsadresse: Sorgenfriveien 16
7031 TRONDHEIM

Regnskapsår

Årsregnskapets periode: 01.01.2019 - 31.12.2019

Konsern

Morselskap i konsern: Nei

Regnskapsregler

Regler for små foretak benyttet: Ja
Benyttet ved utarbeidelsen av årsregnskapet til selskapet: Regnskapslovens alminnelige regler

Årsregnskapet fastsatt av kompetent organ

Bekreftet av representant for selskapet: Jarle Negård
Dato for fastsettelse av årsregnskapet: 03.07.2020

Grunnlag for avgivelse

År 2019: Årsregnskapet er elektronisk innlevert
År 2018: Tall er hentet fra elektronisk innlevert årsregnskap fra 2019

Det er ikke krav til at årsregnskapet m.v. som sendes til Regnskapsregisteret er undertegnet. Kontrollen på at dette er utført ligger hos revisor/enhetens øverste organ. Sikkerheten ivaretas ved at innsender har rolle/rettighet for innsending av årsregnskapet via Altinn, og ved at det bekreftes at årsregnskapet er fastsatt av kompetent organ.

Brønnøysundregistrene, 07.10.2021



Resultatregnskap

Beløp i: NOK	Note	2019	2018
RESULTATREGNSKAP			
Inntekter			
Salgsinntekt	1	28 316	13 848
Annen driftsinntekt		127	
Sum inntekter		28 443	13 848
Kostnader			
Varekostnad		35 522	17 544
Lønnskostnad	2	2 581	5 237
Avskrivning på varige driftsmidler			14 968
Annen driftskostnad		94 979	81 191
Sum kostnader		133 081	118 940
Driftsresultat		-104 637	-105 092
Finansinntekter og finanskostnader			
Annen renteinntekt		3	2
Annen finansinntekt			1 158
Sum finansinntekter		3	1 160
Annen rentekostnad		1 285	3 986
Sum finanskostnader		1 285	3 986
Netto finans		-1 282	-2 826
Ordinært resultat før skattekostnad		-105 920	-107 918
Ordinært resultat etter skattekostnad		-105 920	-107 918
Årsresultat		-105 920	-107 918
Årsresultat etter minoritetsinteresser		-105 920	-107 918
Overføringer og disponeringer			
Udekket tap	6	-105 920	-107 918
Sum overføringer og disponeringer		-105 920	-107 918



Balanse

Beløp i: NOK	Note	2019	2018
BALANSE - EIENDELER			
Anleggsmidler			
Immaterielle eiendeler			
Finansielle anleggsmidler			
Andre langsiktige fordringer		755	
Sum finansielle anleggsmidler		755	
Sum anleggsmidler		755	0
Omløpsmidler			
Varer			
Varer	3	5 960	15 260
Sum varer		5 960	15 260
Fordringer			
Kundefordringer		12 213	5 797
Andre kortsiktige fordringer		479 073	478 199
Sum fordringer		491 286	483 996
Bankinnskudd, kontanter og lignende			
Bankinnskudd, kontanter o.l.	4	935	1 873
Sum bankinnskudd, kontanter og lignende		935	1 873
Sum omløpsmidler		498 181	501 129
SUM EIENDELER		498 935	501 129
BALANSE - EGENKAPITAL OG GJELD			
Egenkapital			
Innskutt egenkapital			
Selskapskapital	5,6,10	400 000	400 000
Sum innskutt egenkapital		400 000	400 000



Balanse

Beløp i: NOK	Note	2019	2018
Opptjent egenkapital			
Udekket tap	6,10	4 199 870	4 093 950
Sum opptjent egenkapital		-4 199 870	-4 093 950
Sum egenkapital		-3 799 870	-3 693 950
Gjeld			
Langsiktig gjeld			
Annen langsiktig gjeld			
Øvrig langsiktig gjeld	9	4 280 758	4 195 764
Sum annen langsiktig gjeld		4 280 758	4 195 764
Sum langsiktig gjeld		4 280 758	4 195 764
Kortsiktig gjeld			
Leverandørgjeld		14 269	-685
Annen kortsiktig gjeld		3 778	
Sum kortsiktig gjeld		18 047	-685
Sum gjeld		4 298 805	4 195 079
SUM EGENKAPITAL OG GJELD		498 935	501 129



Negård Auto Trondheim AS

Resultatregnskap

	Note	2019	2018
DRIFTSINNTEKTER OG DRIFTSKOSTNADER			
Driftsinntekter			
Salgsinntekt	1	28 316	13 848
Annen driftsinntekt		127	0
Sum driftsinntekter		28 443	13 848
Driftskostnader			
Varekostnad		35 522	17 544
Lønnskostnad	2	2 581	5 237
Avskrivning på varige driftsmidler		0	14 968
Annen driftskostnad		94 979	81 191
Sum driftskostnader		133 081	118 940
DRIFTSRESULTAT		-104 637	-105 092
FINANSINNTEKTER OG FINANSKOSTNADER			
Finansinntekter			
Annen renteinntekt		3	2
Annen finansinntekt		0	1 158
Sum finansinntekter		3	1 160
Finanskostnader			
Annen rentekostnad		1 285	3 986
Sum finanskostnader		1 285	3 986
NETTO FINANSPOSTER		-1 282	-2 826
ORDINÆRT RES. FØR SKATTEKOSTNAD		-105 920	-107 918
Skattekostnad på ordinært resultat	7,8	0	0
ORDINÆRT RESULTAT		-105 920	-107 918
ÅRSRESULTAT		-105 920	-107 918
OVERF. OG DISPONERINGER			
Fremføring av udekket tap	6	-105 920	-107 918
SUM OVERF. OG DISP.		-105 920	-107 918



Negård Auto Trondheim AS

Balanse pr. 31.12.2019

	Note	31.12.2019	31.12.2018
EIENDELER			
ANLEGGSMIDLER			
Finansielle anleggsmidler			
Andre langsiktige fordringer		755	0
Sum finansielle anleggsmidler		755	0
SUM ANLEGGSMIDLER		755	0
OMLØPSMIDLER			
Varer	3	5 960	15 260
Fordringer			
Kundefordringer		12 213	5 797
Andre kortsiktige fordringer		479 073	478 199
Sum fordringer		491 286	483 996
Bankinnskudd, kontanter o.l.	4	935	1 873
SUM OMLØPSMIDLER		498 181	501 129
SUM EIENDELER		498 935	501 129




Negård Auto Trondheim AS


Balanse pr. 31.12.2019

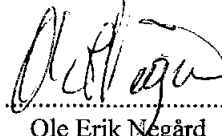
	Note	31.12.2019	31.12.2018
EGENKAPITAL OG GJELD			
EGENKAPITAL			
Innskutt egenkapital			
Selskapskapital	5,6,10	400 000	400 000
Sum innskutt egenkapital		400 000	400 000
Opptjent egenkapital			
Udekket tap	6,10	-4 199 870	-4 093 950
Sum opptjent egenkapital		-4 199 870	-4 093 950
SUM EGENKAPITAL		-3 799 870	-3 693 950
GJELD			
LANGSIKTIG GJELD			
Annen langsiktig gjeld			
Øvrig langsiktig gjeld	9	4 280 758	4 195 764
Sum annen langsiktig gjeld		4 280 758	4 195 764
SUM LANGSIKTIG GJELD		4 280 758	4 195 764
KORTSIKTIG GJELD			
Leverandørgjeld		14 269	-685
Annen kortsiktig gjeld		3 778	0
SUM KORTSIKTIG GJELD		18 047	-685
SUM GJELD		4 298 805	4 195 079
SUM EGENKAPITAL OG GJELD		498 935	501 129

TRONDHEIM den 3-7-2020

Styret i Negård Auto Trondheim AS


Jarle Negård
styreleder/daglig leder


Geir Joar Negård
styremedlem


Ole Erik Negård
styremedlem



Negård Auto Trondheim AS

Noter 2019

Regnskapsprinsipper

Årsregnskapet er satt opp i samsvar med regnskapsloven. Det er utarbeidet etter norske regnskapsstandarder.

Hovedregel for vurdering og klassifisering av eiendeler og gjeld

Eiendeler bestemt til varig eie eller bruk er klassifisert som anleggsmidler. Andre eiendeler er klassifisert som omløpsmidler. Fordringer som skal tilbakebetales innen et år er uansett klassifisert som omløpsmidler. Ved klassifisering av kortsiktig og langsiktig gjeld er analoge kriterier lagt til grunn.

Anleggsmidler vurderes til anskaffelseskost, men nedskrives til virkelig verdi når verdifallet forventes ikke å være forbigående. Anleggsmidler med begrenset økonomisk levetid avskrives planmessig. Langsiktig gjeld balanseføres til nominelt mottatt beløp på etableringstidspunktet. Langsiktig gjeld oppskrives ikke til virkelig verdi som følge av renteendring.

Omløpsmidler vurderes til laveste av anskaffelseskost og virkelig verdi. Kortsiktig gjeld balanseføres til nominelt mottatt beløp på etableringstidspunktet. Kortsiktig gjeld oppskrives til virkelig verdi som følge av renteendring.

Enkelte poster er vurdert etter andre regler og redegjøres for nedenfor.

Varer

Varer er vurdert til det laveste av gjennomsnittlig anskaffelseskost og netto salgsverdi. For råvarer og varer i arbeid beregnes netto salgsverdi til salgsverdien av ferdig tilvirkede varer redusert for igjenværende tilvirkningskostnader og salgskostnader.

Fordringer

Kundefordringer og andre fordringer oppføres til pålydende etter fradrag for avsetning til forventet tap. Avsetning til tap gjøres på grunnlag av en individuell vurdering av de enkelte fordringene. I tillegg gjøres det for øvrige kundefordringer en uspesifisert avsetning for å dekke antatt tap.



Negård Auto Trondheim AS

Noter 2019

Note 1 - Salgsinntekter

	2019	2018
Salg deler	13 336	4 780
Lagring av motorsykler/mopeder/dekk	14 248	1 584
Salg arbeide	733	984
Andre inntekter	0	6 500
Sum	28 316	13 848

Note 2 - Lønnskostnad

	I år	I fjor
Lønn	0	0
Arbeidsgiveravgift	0	0
Andre lønnsrelaterte ytelser	2 581	5 237
Totalt	2 581	5 237

Gjennomsnittlig antall årsverk: Det har kun vært en deltidsansatt i selskapet. Selskapet har derfor ikke plikt til å tegne obligatorisk tjenstepensjon.

Det er ikke utbetalt lønn hverken til daglig leder eller til styre.

Note 3 - Varebeholdning

	2019	2018
Deler og rekvisita	5 960	15 260
Sum	5 960	15 260

Note 4 - Bundne midler

Bundne skattetrekksmidler utgjør kr 18.



Negård Auto Trondheim AS

Noter 2019

Note 5 - Aksjonærtabell

Selskapet har 100 aksjer pålydende kr 4 000 pr. aksje, samlet aksjekapital utgjør kr 400 000.

Selskapet har 3 aksjonærer, som alle eier mer enn 5 % av aksjene:

Navn	Antall	Eierandel
Ole Erik Negård	48	48,00 %
Geir Joar Negård	47	47,00 %
Jarle Negård	5	5,00 %

Note 6 - Egenkapital

	Aksjekapital	Annen egenkapital	Sum egenkapital
Pr 1.1.	400 000	-4 093 950	-3 693 950
Anvendt til årsresultat		-105 920	-105 920
Pr 31.12.	400 000	-4 199 870	-3 799 870



Negård Auto Trondheim AS

Noter 2019

Note 7 - Årets skattekostnad

Grunnlag for skattekostnad, endring i utsatt skatt og betalbar skatt

Resultat før skattekostnad	-105 920
+/- Endr. forskj. som ikke inngår i grl. uts. skatt/sk.fordel	105 920
+/- Permanente forskjeller	0
= Grunnlag for årets skattekostnad	0
+/- Endr. forskj, som inngår i grl. uts. skatt/skattefordel	-105 920
+/- Endring i underskudd, kreditfradrag mv til fremføring	105 920
= Grunnlag for betalbar skatt i resultatregnskapet	0
= Skattepl. inntekt (gr.lag for betalbar skatt i balansen)	0

Fordeling av skattekostnaden

Betalbar skatt (gr.l. for betalbar skatt i resultat x sats)	0
+/- Endring i utsatt skatt/skattefordel	0
= Skattekostnad (grunnlag for årets skattekostnad x sats)	0
= Skattekostnad i resultatregnskapet	0

Betalbar skatt i balansen

Betalbar skatt i skattekostnaden	0
= Betalbar skatt i balansen	0



Negård Auto Trondheim AS

Noter 2019

Note 8 - Utsatt skatt/utsatt skattefordel

Utsatt skatt/utsatt skattefordel

	2019	2018
- Skattem. fremf. underskudd som utlignes	3 658 246	3 552 326
= Grunnlag utsatt skatt	-3 658 246	-3 552 326
Utsatt skatt	0	0
Negativt grunnlag utsatt skatt	3 658 246	3 552 326
= Grunnlag utsatt skattefordel	3 658 246	3 552 326
Utsatt skattefordel	804 814	781 512
Grunnlag ikke bokført utsatt skattefordel	3 658 246	3 552 327
Ikke bokført utsatt skattefordel	804 814	781 512
Bokført utsatt skattefordel	0	0

Note 9 - Langsiktig gjeld/mellomregning eiere

	2019	2018
Mellomregning Geir Joar Negård	0	688
Mellomregning Gerd Negård	0	25 391
Mellomregning Jarle Negård	216 042	182 967
Mellomregning Jarle Negård Eiendom AS	4 064 716	3 986 717
Sum	4 280 758	4 195 764

Selskapet har gjeld tilknyttet Jarle Negård Eiendom AS som på nåværende tidspunkt ikke kan betjenes. Det vurderes å fusjonere de to selskapene på sikt.

Note 10 - Fortsatt drift

Selskapets aksjekapital er tapt, og styrets handlingsplikt inntreer iflg aksjeloven § 3-5. Styret er klar over dette og vurderer tiltak for å sikre selskapets drift og økonomiske stilling. Årsregnskapet er utarbeidet under forutsetningen om fortsatt drift.



Negård Auto Trondheim AS

Noter 2019

Regnskapsprinsipper

Årsregnskapet er satt opp i samsvar med regnskapsloven. Det er utarbeidet etter norske regnskapsstandarder.

Hovedregel for vurdering og klassifisering av eiendeler og gjeld

Eiendeler bestemt til varig eie eller bruk er klassifisert som anleggsmidler. Andre eiendeler er klassifisert som omløpsmidler. Fordringer som skal tilbakebetales innen et år er uansett klassifisert som omløpsmidler. Ved klassifisering av kortsiktig og langsiktig gjeld er analoge kriterier lagt til grunn.

Anleggsmidler vurderes til anskaffelseskost, men nedskrives til virkelig verdi når verdifallet forventes ikke å være forbigående. Anleggsmidler med begrenset økonomisk levetid avskrives planmessig. Langsiktig gjeld balanseføres til nominelt mottatt beløp på etableringstidspunktet. Langsiktig gjeld oppskrives ikke til virkelig verdi som følge av renteendring.

Omløpsmidler vurderes til laveste av anskaffelseskost og virkelig verdi. Kortsiktig gjeld balanseføres til nominelt mottatt beløp på etableringstidspunktet. Kortsiktig gjeld oppskrives til virkelig verdi som følge av renteendring.

Enkelte poster er vurdert etter andre regler og redegjøres for nedenfor.

Varer

Varer er vurdert til det laveste av gjennomsnittlig anskaffelseskost og netto salgsverdi. For råvarer og varer i arbeid beregnes netto salgsverdi til salgsverdien av ferdig tilvirkede varer redusert for gjenværende tilvirkningskostnader og salgskostnader.

Fordringer

Kundefordringer og andre fordringer oppføres til pålydende etter fradrag for avsetning til forventet tap. Avsetning til tap gjøres på grunnlag av en individuell vurdering av de enkelte fordringene. I tillegg gjøres det for øvrige kundefordringer en uspesifisert avsetning for å dekke antatt tap.



Negård Auto Trondheim AS

Noter 2019

Note 1 - Salgsinntekter

	2019	2018
Salg deler	13 336	4 780
Lagring av motorsykler/mopeder/dekk	14 248	1 584
Salg arbeide	733	984
Andre inntekter	0	6 500
Sum	28 316	13 848

Note 2 - Lønnskostnad

	I år	I fjor
Lønn	0	0
Arbeidsgiveravgift	0	0
Andre lønnsrelaterte ytelser	2 581	5 237
Totalt	2 581	5 237

Gjennomsnittlig antall årsverk: Det har kun vært en deltidsansatt i selskapet. Selskapet har derfor ikke plikt til å tegne obligatorisk tjenstepensjon.

Det er ikke utbetalt lønn hverken til daglig leder eller til styre.

Note 3 - Varebeholdning

	2019	2018
Deler og rekvisita	5 960	15 260
Sum	5 960	15 260

Note 4 - Bundne midler

Bundne skattetreksmidler utgjør kr 18.



Negård Auto Trondheim AS

Noter 2019

Note 5 - Aksjonærtabell

Selskapet har 100 aksjer pålydende kr 4 000 pr. aksje, samlet aksjekapital utgjør kr 400 000.

Selskapet har 3 aksjonærer, som alle eier mer enn 5 % av aksjene:

Navn	Antall	Eierandel
Ole Erik Negård	48	48,00 %
Geir Joar Negård	47	47,00 %
Jarle Negård	5	5,00 %

Note 6 - Egenkapital

	Aksjekapital	Annen egenkapital	Sum egenkapital
Pr 1.1.	400 000	-4 093 950	-3 693 950
Anvendt til årsresultat		-105 920	-105 920
Pr 31.12.	400 000	-4 199 870	-3 799 870



Negård Auto Trondheim AS

Noter 2019

Note 7 - Årets skattekostnad

Grunnlag for skattekostnad, endring i utsatt skatt og betalbar skatt

Resultat før skattekostnad	-105 920
+/- Endr. forskj. som ikke inngår i grl. uts. skatt/sk.fordel	105 920
+/- Permanente forskjeller	0
= Grunnlag for årets skattekostnad	0
+/- Endr. forskj, som inngår i grl. uts. skatt/skattefordel	-105 920
+/- Endring i underskudd, kreditfradrag mv til fremføring	105 920
= Grunnlag for betalbar skatt i resultatregnskapet	0
= Skattepl. inntekt (gr.lag for betalbar skatt i balansen)	0

Fordeling av skattekostnaden

Betalbar skatt (gr.l. for betalbar skatt i resultat x sats)	0
+/- Endring i utsatt skatt/skattefordel	0
= Skattekostnad (grunnlag for årets skattekostnad x sats)	0
= Skattekostnad i resultatregnskapet	0

Betalbar skatt i balansen

Betalbar skatt i skattekostnaden	0
= Betalbar skatt i balansen	0



Negård Auto Trondheim AS

Noter 2019

Note 8 - Utsatt skatt/utsatt skattefordel

Utsatt skatt/utsatt skattefordel

	2019	2018
- Skattem. fremf. underskudd som utlignes	3 658 246	3 552 326
= Grunnlag utsatt skatt	-3 658 246	-3 552 326
Utsatt skatt	0	0
Negativt grunnlag utsatt skatt	3 658 246	3 552 326
= Grunnlag utsatt skattefordel	3 658 246	3 552 326
Utsatt skattefordel	804 814	781 512
Grunnlag ikke bokført utsatt skattefordel	3 658 246	3 552 327
Ikke bokført utsatt skattefordel	804 814	781 512
Bokført utsatt skattefordel	0	0

Note 9 - Langsiktig gjeld/mellomregning eiere

	2019	2018
Mellomregning Geir Joar Negård	0	688
Mellomregning Gerd Negård	0	25 391
Mellomregning Jarle Negård	216 042	182 967
Mellomregning Jarle Negård Eiendom AS	4 064 716	3 986 717
Sum	4 280 758	4 195 764

Selskapet har gjeld tilknyttet Jarle Negård Eiendom AS som på nåværende tidspunkt ikke kan betjenes. Det vurderes å fusjonere de to selskapene på sikt.

Note 10 - Fortsatt drift

Selskapets aksjekapital er tapt, og styrets handlingsplikt inntretr iflg aksjeloven § 3-5. Styret er klar over dette og vurderer tiltak for å sikre selskapets drift og økonomiske stilling. Årsregnskapet er utarbeidet under forutsetningen om fortsatt drift.



Negård Auto Trondheim AS

Resultatregnskap

	Note	2019	2018
DRIFTSINNEKTER OG DRIFTSKOSTNADER			
Driftsinntekter			
Salgsinntekt	1	28 316	13 848
Annen driftsinntekt		127	0
Sum driftsinntekter		28 443	13 848
Driftskostnader			
Varekostnad		35 522	17 544
Lønnskostnad	2	2 581	5 237
Avskrivning på varige driftsmidler		0	14 968
Annen driftskostnad		94 979	81 191
Sum driftskostnader		133 081	118 940
DRIFTSRESULTAT		-104 637	-105 092
FINANSINNEKTER OG FINANSKOSTNADER			
Finansinntekter			
Annen renteinntekt		3	2
Annen finansinntekt		0	1 158
Sum finansinntekter		3	1 160
Finanskostnader			
Annen rentekostnad		1 285	3 986
Sum finanskostnader		1 285	3 986
NETTO FINANSPOSTER		-1 282	-2 826
ORDINÆRT RES. FØR SKATTEKOSTNAD		-105 920	-107 918
Skattekostnad på ordinært resultat	7,8	0	0
ORDINÆRT RESULTAT		-105 920	-107 918
ÅRSRESULTAT		-105 920	-107 918
OVERF. OG DISPONERINGER			
Fremføring av udekket tap	6	-105 920	-107 918
SUM OVERF. OG DISP.		-105 920	-107 918



Negård Auto Trondheim AS

Balanse pr. 31.12.2019

	Note	31.12.2019	31.12.2018
EIENDELER			
ANLEGGSMIDLER			
Finansielle anleggsmidler			
Andre langsiktige fordringer		755	0
Sum finansielle anleggsmidler		755	0
SUM ANLEGGSMIDLER		755	0
OMLØPSMIDLER			
Varer	3	5 960	15 260
Fordringer			
Kundefordringer		12 213	5 797
Andre kortsiktige fordringer		479 073	478 199
Sum fordringer		491 286	483 996
Bankinnskudd, kontanter o.l.	4	935	1 873
SUM OMLØPSMIDLER		498 181	501 129
SUM EIENDELER		498 935	501 129



Negård Auto Trondheim AS

Balanse pr. 31.12.2019

	Note	31.12.2019	31.12.2018
EGENKAPITAL OG GJELD			
EGENKAPITAL			
Innskutt egenkapital			
Selskapskapital	5,6,10	400 000	400 000
Sum innskutt egenkapital		400 000	400 000
Opptjent egenkapital			
Udekket tap	6,10	-4 199 870	-4 093 950
Sum opptjent egenkapital		-4 199 870	-4 093 950
SUM EGENKAPITAL		-3 799 870	-3 693 950
GJELD			
LANGSIKTIG GJELD			
Annen langsiktig gjeld			
Øvrig langsiktig gjeld	9	4 280 758	4 195 764
Sum annen langsiktig gjeld		4 280 758	4 195 764
SUM LANGSIKTIG GJELD		4 280 758	4 195 764
KORTSIKTIG GJELD			
Leverandørgjeld		14 269	-685
Annen kortsiktig gjeld		3 778	0
SUM KORTSIKTIG GJELD		18 047	-685
SUM GJELD		4 298 805	4 195 079
SUM EGENKAPITAL OG GJELD		498 935	501 129

TRONDHEIM den

Styret i Negård Auto Trondheim AS

.....
Jarle Negård
styreleder/daglig leder.....
Geir Joar Negård
styremedlem.....
Ole Erik Negård
styremedlem



```
\rtf1\ansi\deflang1033\deflangfe1044
\fonttbl
\font\swiss\frq1 Arial;

\colortbl;
\red\green\blue0;

\stylesheet
\sq\plain\fs20\cf1 \sbasedon222\next0 Normal;
\l1\brdr\brdrs\brdrw60\brsp80\brdrf1 \brdrb\brdrs\brdrw60\brsp80\brdrf1
\brdr\brdrs\brdrw60\brsp80\brdrf1 \brdr\brdrs\brdrw60\brsp80\brdrf1 \sb567 \sa567
\l567 \qc\plain\fs44\cf1 \b \sbasedon222\next0 Overskrift, forside;
\l2\brdr\brdrs\brdrw60\brsp80\brdrf1 \brdrb\brdrs\brdrw60\brsp80\brdrf1
\brdr\brdrs\brdrw60\brsp80\brdrf1 \brdr\brdrs\brdrw60\brsp80\brdrf1 \sb567 \sa567
\l567 \qc\plain\fs28\cf1 \b \sbasedon222\next0 Liten overskrift, forside;
\l3\sb238 \sa79 \ql\tx1134\plain\fs24\cf1 \b \sbasedon222\next0 Note overskrift;
\l4\ql\tx8504\plain\fs20\cf1 \sbasedon222\next0 Note spesifikasjon1;
\l5\ql\tx6803\tx8504\plain\fs20\cf1 \sbasedon222\next0 Note spesifikasjon2;
\l6\ql\tx5102\tx6803\tx8504\plain\fs20\cf1 \sbasedon222\next0 Note
spesifikasjon3;
\l7\ql\tx4819\tx6236\tx7654\tx9071\plain\fs20\cf1 \sbasedon222\next0
Note spesifikasjon4;
\l8\ql\tx4535\tx5669\tx6803\tx7937\tx9071\plain\fs18\cf1
\sbasedon222\next0 Note spesifikasjon5;
\l9\ql\tx3969\tx5102\tx6236\tx7370\tx8504\tx9638\plain\fs18\cf1
\sbasedon222\next0 Note spesifikasjon6;
\l10\ql\plain\fs20\cf1 \sbasedon222\next0 Note tekst;
\l11\ql\tx5102\tx6803\tx8504\plain\fs20\cf1 \b \sbasedon222\next0
Overskrift 1;
\l12\sb62 \ql\tx5102\tx6803\tx8504\plain\fs20\cf1 \b \sbasedon222\next0
Overskrift 2;
\l13\sb119 \ql\tx5102\tx6803\tx8504\plain\fs20\cf1 \b \sbasedon222\next0
Overskrift 3;
\l14\sb119 \ql\tx5102\tx6803\tx8504\plain\fs24\cf1 \b \sbasedon222\next0
Overskrift 4;
\l15\sb119 \sa62 \ql\tx5102\tx6803\tx8504\plain\fs20\cf1
\sbasedon222\next0 Overskrift 5;
\l16\sb119 \sa62 \ql\tx5102\tx6803\tx8504\plain\fs20\cf1
\sbasedon222\next0 Overskrift 6;
\l17\sb119 \sa62 \ql\tx5102\tx6803\tx8504\plain\fs20\cf1
\sbasedon222\next0 Overskrift 7;
\l18\sb119 \sa62 \ql\tx5102\tx6803\tx8504\plain\fs20\cf1
\sbasedon222\next0 Overskrift 8;
\l19\ql\tx5102\tx6803\tx8504\plain\fs20\cf1 \sbasedon222\next0 Resultat
og balanse;
\l20\brdr\brdrs\brdrw20\brsp40\brdrf1 \brdrb\brdrs\brdrw20\brsp40\brdrf1
\brdr\brdrs\brdrw20\brsp40\brdrf1 \brdr\brdrs\brdrw20\brsp40\brdrf1
\ql\tx9354\plain\fs16\cf1 \sbasedon222\next0 Bunnteksttekst, resultat;
\l21\brdr\brdrs\brdrw20\brsp40\brdrf1 \brdrb\brdrs\brdrw20\brsp40\brdrf1
\brdr\brdrs\brdrw20\brsp40\brdrf1 \brdr\brdrs\brdrw20\brsp40\brdrf1
\ql\tx4422\tx8504\plain\fs24\cf1 \sbasedon222\next0 Topptekst, resultat, linje
1;
```



\s22\s289 \sa227 \q\l\q\tx4422\plain\fo\fs36\cf1 \b \sbasedon222\snext0 Topptekst, resultat, linje 2;
\s23\s227 \sa227 \q\l\q\tx5102\l\q\tx6690\l\q\tx8391\plain\fo\fs18\cf1 \b \sbasedon222\snext0 Topptekst, resultat, linje 3 - kolonneoverskrifter;
\s24\s62 \q\l\q\tx5102\l\q\tx6803\l\q\tx8504\plain\fo\fs20\cf1 \b \sbasedon222\snext0 Sumlinje 1;
\s25\s62 \q\l\q\tx5102\l\q\tx6803\l\q\tx8504\plain\fo\fs20\cf1 \b \sbasedon222\snext0 Sumlinje 2;
\s26\s62 \q\l\q\tx5102\l\q\tx6803\l\q\tx8504\plain\fo\fs20\cf1 \b \sbasedon222\snext0 Sumlinje 3;
\s27\s62 \q\l\q\tx5102\l\q\tx6803\l\q\tx8504\plain\fo\fs20\cf1 \b \sbasedon222\snext0 Sumlinje 4;
\s28\s62 \q\l\q\tx5102\l\q\tx6803\l\q\tx8504\plain\fo\fs20\cf1 \b \sbasedon222\snext0 Sumlinje 5;
\s29\s62 \q\l\q\tx5102\l\q\tx6803\l\q\tx8504\plain\fo\fs20\cf1 \b \sbasedon222\snext0 Sumlinje 6;
\s30\s119 \q\l\q\tx5102\l\q\tx6803\l\q\tx8504\plain\fo\fs20\cf1 \b \sbasedon222\snext0 Sumlinje 7;
\s31\s62 \sa119 \q\l\q\tx5102\l\q\tx6803\l\q\tx8504\plain\fo\fs20\cf1 \b \sbasedon222\snext0 Sumlinje 8;

\info
\title OFFREGN
\author
\creatim\yr2017\mo10\dy25\hr11\min47
*company
\paperw11906\paperh16838\ps9\margl1701\margt1134\margr737\margb709\deftab709
\headery709\footery567\colsx709
\pard
\s0\q\l\plain\fo\fs20\cf1 \line \line \line \par
\pard
\s1\brdr\l\brdr\l\brdrw60\brsp80\brdr\cf1 \brdr\l\brdr\l\brdrw60\brsp80\brdr\cf1
\brdr\l\brdr\l\brdrw60\brsp80\brdr\cf1 \brdr\l\brdr\l\brdrw60\brsp80\brdr\cf1 \sb567 \sa567
\s1567 \q\l\plain\fo\fs44\cf1 \b \line
Perioderegnskap
for\line
\line

\pard
\s2\brdr\l\brdr\l\brdrw60\brsp80\brdr\cf1 \brdr\l\brdr\l\brdrw60\brsp80\brdr\cf1
\brdr\l\brdr\l\brdrw60\brsp80\brdr\cf1 \brdr\l\brdr\l\brdrw60\brsp80\brdr\cf1 \sb567 \sa567
\s1567 \q\l\plain\fo\fs28\cf1 \b
Foretaksnr. \par
\pard
\s0\q\l\plain\fo\fs20\cf1 \line \line \line

\par