



## ÅRSREGNSKAPET FOR REGNSKAPSÅRET 2025 - GENERELL INFORMASJON

### Enheten

Organisasjonsnummer: 850 147 582  
Organisasjonsform: Aksjeselskap  
Foretaksnavn: SONY MUSIC ENTERTAINMENT NORWAY AS  
Forretningsadresse: Grev Wedels plass 9  
0151 OSLO

### Regnskapsår

Årsregnskapets periode: 01.04.2024 - 31.03.2025

### Konsern

Mørselskap i konsern: Ja  
Konsernregnskap lagt ved: Ja

### Regnskapsregler

Regler for små foretak benyttet: Nei  
Benyttet ved utarbeidelsen av årsregnskapet til selskapet: Regnskapslovens alminnelige regler  
Benyttet ved utarbeidelsen av årsregnskapet til konsernet: Regnskapslovens alminnelige regler

### Årsregnskapet fastsatt av kompetent organ

Bekreftet av representant for selskapet: Lena Ingeborg Midtveit  
Dato for fastsettelse av årsregnskapet: 29.09.2025

### Grunnlag for avgivelse

År 2025: Årsregnskapet er elektronisk innlevert  
År 2024: Tall er hentet fra elektronisk innlevert årsregnskap fra 2025

*Det er ikke krav til at årsregnskapet m.v. som sendes til Regnskapsregisteret er undertegnet. Kontrollen på at dette er utført ligger hos revisor/enhetens øverste organ. Sikkerheten ivaretas ved at innsender har rolle/rettighet for innsending av årsregnskapet via Altinn, og ved at det bekreftes at årsregnskapet er fastsatt av kompetent organ.*

Brønnøysundregistrene, 29.05.2026



## Resultatregnskap

Beløp i: NOK	Note	2025	2024
<b>RESULTATREGNSKAP</b>			
<b>Inntekter</b>			
Salgsinntekt	1	251 369 354	261 332 823
Annen driftsinntekt	1	214 088	
<b>Sum inntekter</b>		<b>251 583 442</b>	<b>261 332 823</b>
<b>Kostnader</b>			
Varekostnad		147 970 690	156 055 731
Lønnskostnad	2	45 356 492	48 505 604
Avskrivning på varige driftsmidler og immaterielle eiendeler	3	1 576 470	1 509 201
Annen driftskostnad	2	38 741 593	44 891 720
<b>Sum kostnader</b>		<b>233 645 245</b>	<b>250 962 256</b>
<b>Driftsresultat</b>		<b>17 938 197</b>	<b>10 370 567</b>
<b>Finansinntekter og finanskostnader</b>			
Inntekt på investering i datterselskap og tilknyttet selskap	4	4 392 369	1 561 000
Annen renteinntekt		2 722 446	2 375 700
Annen finansinntekt		5 170 211	8 036 028
<b>Sum finansinntekter</b>		<b>12 285 026</b>	<b>11 972 728</b>
Nedskrivning av finansielle eiendeler	4	300 000	0
Andel underskudd datterselskap	4	181 464	
Annen rentekostnad		46 140	1 147 163
Annen finanskostnad		6 473 692	10 130 113
<b>Sum finanskostnader</b>		<b>7 001 296</b>	<b>11 277 276</b>
<b>Netto finans</b>		<b>5 283 730</b>	<b>695 452</b>
<b>Resultat før skattekostnad</b>		<b>23 221 927</b>	<b>11 066 019</b>
Skattekostnad	5	5 661 827	3 849 704
<b>Årsresultat</b>		<b>17 560 100</b>	<b>7 216 315</b>



## Balanse

Beløp i: NOK	Note	2025	2024
<b>BALANSE - EIENDELER</b>			
<b>Anleggsmidler</b>			
<b>Immaterielle eiendeler</b>			
Immaterielle rettigheter og katalog		912 496	0
Utsatt skattefordel		672 654	922 504
<b>Sum immaterielle eiendeler</b>		<b>1 585 150</b>	<b>922 504</b>
<b>Varige driftsmidler</b>			
Biler		884 789	
Driftsløsøre, inventar, verktøy, kontormaskiner og lignende	3	3 819 400	3 479 742
<b>Sum varige driftsmidler</b>		<b>4 704 189</b>	<b>3 479 742</b>
<b>Finansielle anleggsmidler</b>			
Investering i datterselskap	4	0	0
Investeringer i aksjer og andeler	4	27 069 128	27 857 744
<b>Sum finansielle anleggsmidler</b>		<b>27 069 128</b>	<b>27 857 744</b>
<b>Sum anleggsmidler</b>		<b>33 358 467</b>	<b>32 259 990</b>
<b>Omløpsmidler</b>			
<b>Varer</b>			
<b>Fordringer</b>			
Kundefordringer	6	42 624 561	40 878 422
Andre fordringer	7	134 709 872	122 755 326
<b>Sum fordringer</b>		<b>177 334 433</b>	<b>163 633 748</b>
<b>Bankinnskudd, kontanter og lignende</b>			
Bankinnskudd, kontanter og lignende	8	15 336 297	24 640 737
<b>Sum bankinnskudd, kontanter og lignende</b>		<b>15 336 297</b>	<b>24 640 737</b>
<b>Sum omløpsmidler</b>		<b>192 670 730</b>	<b>188 274 485</b>
<b>SUM EIENDELER</b>		<b>226 029 197</b>	<b>220 534 475</b>



## Balanse

Beløp i: NOK	Note	2025	2024
<b>BALANSE - EGENKAPITAL OG GJELD</b>			
<b>Egenkapital</b>			
<b>Innskutt egenkapital</b>			
Selskapskapital	9	201 000	201 000
Overkurs		7 954 000	7 954 000
<b>Sum innskutt egenkapital</b>		<b>8 155 000</b>	<b>8 155 000</b>
<b>Opptjent egenkapital</b>			
Annen egenkapital		90 390 459	72 830 357
<b>Sum opptjent egenkapital</b>		<b>90 390 459</b>	<b>72 830 357</b>
<b>Sum egenkapital</b>		<b>98 545 459</b>	<b>80 985 357</b>
<b>Sum langsiktig gjeld</b>		<b>0</b>	<b>0</b>
<b>Kortsiktig gjeld</b>			
Leverandørgjeld	11	26 456 315	34 482 620
Betalbar skatt	5	4 459 539	5 941 943
Skyldige offentlige avgifter		3 350 195	3 613 552
Annen kortsiktig gjeld	12	93 217 690	95 511 003
<b>Sum kortsiktig gjeld</b>		<b>127 483 739</b>	<b>139 549 118</b>
<b>Sum gjeld</b>		<b>127 483 739</b>	<b>139 549 118</b>
<b>SUM EGENKAPITAL OG GJELD</b>		<b>226 029 198</b>	<b>220 534 475</b>



### Konsernets resultatregnskap

Beløp i: NOK	Note	2025	2024
<b>RESULTATREGNSKAP</b>			
<b>Inntekter</b>			
Salgsinntekt	1	254 378 144	264 794 152
Annen driftsinntekt	1	214 088	0
<b>Sum inntekter</b>		<b>254 592 232</b>	<b>264 794 152</b>
<b>Kostnader</b>			
Varekostnad		149 970 690	159 514 568
Lønnskostnad	2	46 530 511	49 597 793
Avskrivning på varige driftsmidler og immaterielle eiendeler	3	3 351 363	3 284 093
Annen driftskostnad	2	38 739 147	44 933 902
<b>Sum kostnader</b>		<b>238 591 711</b>	<b>257 330 356</b>
<b>Driftsresultat</b>		<b>16 000 521</b>	<b>7 463 796</b>
<b>Finansinntekter og finanskostnader</b>			
Inntekt på investering i datterselskap og tilknyttet selskap	4	4 392 369	1 561 000
Annen renteinntekt		2 722 446	2 375 700
Annen finansinntekt		5 181 987	8 042 035
<b>Sum finansinntekter</b>		<b>12 296 802</b>	<b>11 978 735</b>
Nedskrivning av finansielle eiendeler	4	300 000	
Rentekostnad til foretak i samme konsern		46 140	
Annen rentekostnad		6 504 147	10 136 903
<b>Sum finanskostnader</b>		<b>6 850 287</b>	<b>10 136 903</b>
<b>Netto finans</b>		<b>5 446 515</b>	<b>1 841 832</b>
<b>Resultat før skattekostnad</b>		<b>21 447 036</b>	<b>9 305 628</b>
Skattekostnad		5 672 180	3 597 328
<b>Årsresultat</b>		<b>15 774 856</b>	<b>5 708 300</b>



## Konsernets balanse

Beløp i: NOK	Note	2025	2024
<b>BALANSE - EIENDELER</b>			
<b>Anleggsmidler</b>			
<b>Immaterielle eiendeler</b>			
Immaterielle rettigheter og katalog	3	2 687 387	3 549 784
Utsatt skattefordel	5	1 395 999	1 656 202
<b>Sum immaterielle eiendeler</b>		<b>4 083 386</b>	<b>5 205 986</b>
<b>Varige driftsmidler</b>			
Biler		884 789	0
Driftsløsøre, inventar, verktøy, kontormaskiner og lignende	3	3 819 400	3 479 742
<b>Sum varige driftsmidler</b>		<b>4 704 189</b>	<b>3 479 742</b>
<b>Finansielle anleggsmidler</b>			
Investeringer i aksjer og andeler	4	24 965 417	25 572 570
<b>Sum finansielle anleggsmidler</b>		<b>24 965 417</b>	<b>25 572 570</b>
<b>Sum anleggsmidler</b>		<b>33 752 992</b>	<b>34 258 298</b>
<b>Omløpsmidler</b>			
<b>Varer</b>			
<b>Fordringer</b>			
Kundefordringer	6	42 645 016	40 870 711
Andre fordringer	7	133 483 596	119 506 441
<b>Sum fordringer</b>		<b>176 128 612</b>	<b>160 377 152</b>
<b>Bankinnskudd, kontanter og lignende</b>			
Bankinnskudd, kontanter og lignende	8	15 372 662	26 110 427
<b>Sum bankinnskudd, kontanter og lignende</b>		<b>15 372 662</b>	<b>26 110 427</b>
<b>Sum omløpsmidler</b>		<b>191 501 274</b>	<b>186 487 579</b>
<b>SUM EIENDELER</b>		<b>225 254 266</b>	<b>220 745 877</b>

## BALANSE - EGENKAPITAL OG GJELD



## Konsernets balanse

Beløp i: NOK	Note	2025	2024
<b>Egenkapital</b>			
<b>Innskutt egenkapital</b>			
Selskapskapital	9	201 000	201 000
Overkurs		7 954 000	7 954 000
<b>Sum innskutt egenkapital</b>		<b>8 155 000</b>	<b>8 155 000</b>
<b>Opptjent egenkapital</b>			
Annen egenkapital		85 827 859	70 053 003
<b>Sum opptjent egenkapital</b>		<b>85 827 859</b>	<b>70 053 003</b>
<b>Sum egenkapital</b>	10	<b>93 982 859</b>	<b>78 208 003</b>
<b>Sum langsiktig gjeld</b>		<b>0</b>	<b>0</b>
<b>Kortsiktig gjeld</b>			
Leverandørgjeld	11	28 936 272	36 210 400
Betalbar skatt	5	4 459 539	5 941 943
Skyldige offentlige avgifter		3 350 195	3 688 676
Annen kortsiktig gjeld	12	94 525 401	96 696 854
<b>Sum kortsiktig gjeld</b>		<b>131 271 407</b>	<b>142 537 873</b>
<b>Sum gjeld</b>		<b>131 271 407</b>	<b>142 537 873</b>
<b>SUM EGENKAPITAL OG GJELD</b>		<b>225 254 266</b>	<b>220 745 876</b>



## SONY MUSIC ENTERTAINMENT NORWAY AS ÅRSBERETNING 2024 / 2025

### VIRKSOMHETENS ART

Konsernet selger musikk i form av CD, LP, DVD, nedlasting og streaming av musikk. 80 % av omsetningen er ferdigprodusert musikk fra utlandet. De resterende 20% er egenprodusert musikk av norske artister som har kontrakt med, eller distribueres av, Sony Music Entertainment Norway AS. Nedlasting og streaming av musikk utgjør den største del av omsetningen. I tillegg inngår selskapet Drabant Music AS fra og med april 2022, som har samme type virksomhet, men med fokus på norsk musikk.

Sony Music Entertainment Norway AS har sitt hovedkontor i Oslo.

### ARBEIDSMILJØ OG PERSONALE

Sykefraværet i 2024 / 2025 var 6,4%.

Det har ikke forekommet alvorlige arbeidsuhell eller ulykker i løpet av året som har resultert i store materielle skader eller personskader.

Arbeidsmiljøet betraktes som godt, og det iverksettes løpende tiltak for forbedringer. Et verneombud er valgt blant de ansatte til å ivareta arbeidsmiljøet.

### FORSIKRINGER

Selskapet har tegnet en styreansvarforsikring som dekker daglig leder, styremedlem, medlem av ledelsene, de facto medlemmer og shadow directors, enhver tidligere, nåværende eller fremtidig ansatt i konsernet som kan pådra seg et selvstendig ledelsesansvar og øvrige ansatte i konsernet som er anklaget sammen med et medlem av styre eller ledelsen i konsernet. Forsikringen dekker ansvar for formuestap og forsvarsomkostninger.

Forsikringssum per forsikringstilfelle og totalt i løpet av forsikringsperioden er 10.000.000 NOK.

### MILJØRAPPORTERING

Selskapet driver ikke virksomhet som er skadelig for miljøet.

### FREMTIDIG UTVIKLING

Selskapets har en markedsandel på linje med året før, og tilfredsstillende lønnsomhet. Totalmarkedet viser en liten økning sammenlignet med året før.

Det er for regnskapsåret 2024/ 2025 budsjettert på linje med resultatet for 2023/ 2024 både for morselskap og konsern.



For kalenderåret 2024 oppnådde selskapet en markedsandel på 24,3% mot 25,2% i 2023. Sammenlignet med forrige år har Sony en nedgang i fysisk salg på 4,3% og nedgang i digitalt salg på 5,2%. Per 30.06.2025, tre måneder inn det nye regnskapsåret viser en nedgang i digitalt salg på 5,1% sammenlignet med forrige år.

## LIKESTILLING

Selskapet har innarbeidet en policy som tar sikte på at det ikke forekommer forskjellsbehandling grunnet kjønn. Det er 42.5 ansatte i konsernet, hvorav 22.5 kvinner. Selskapet tilrettelegger i den daglige drift for at det ikke skal forekomme diskriminering.

## RESULTAT, FINANSIERING OG LIKVIDITET

Morselskapet omsatte i 2024 / 2025 for ca. kr. 251,6 millioner sammenlignet med ca. kr. 261,3 millioner i 2023 / 24. Årsoverskuddet i morselskapet etter skatt ble på ca. kr. 17,6 millioner mot et overskudd på ca. kr 7,2 millioner i 2023 / 2024. Konsernet omsatte i 2024 / 25 for 254,6,8 millioner og hadde et årsresultat på kr 15,8 millioner.

Sum eiendeler var ved utgangen av året kr 226,0 millioner for morselskapet og 225,3 millioner for konsern. Derav utgjorde aktivert utsatt skattefordel ca. 0.673 millioner for morselskap og 1.396 millioner for konsernet. Selskapet er av den oppfatning at prognoser og forretningsplaner for fremtidig utvikling forsvarliggjør aktiveringen av utsatt skattefordel.

Selskapets likviditetsbeholdning pr. 31. mars 2025 var ca. kr 15,3 millioner. Selskapets gjeld er hovedsakelig kortsiktig. Selskapet har en åpen kredittlinje til morselskapet og resten av Sonykonsernet og kan låne penger med 24 timers varsel. Selskapets likviditetssituasjon er derfor uavhengig av sesongmessige variasjoner i omsetning.

## KREDITTRISIKO

Avsetningen til tap på kundefordringer var kr 0. Erfaring tilsier at kredittrisikoen er lav.

## MARKEDSRISIKO

Digitalt salg utgjorde i 2024 ca. 94,4% av markedet og fysisk salg utgjorde ca. 5,6% av markedet. Markedet for fysisk salg gikk ned med 11,7% i 2024. I samme periode hadde markedet for digitale produkter en vekst på 4,2%. Det digitale markedet er stabilt gjennom året og viser en svakt stigende trend, til forskjell fra fysisk salg som hadde store sesongmessige svingninger og i større grad var påvirket av enkeltutgivelser.



## EIERSKAP OG VIRKSOMHETSSTYRING

Konsernet er 100% eid av Sony Music Entertainment International Ltd (UK).

Konsernet har månedlig rapportering og forecasting til sine eiere og minimum årlig møter med representanter for eierne.

Styret er av den oppfatning at forutsetningene for fortsatt drift er tilstede og dette er også lagt til grunn for årsregnskapet. Etter styrets vurdering gir årsregnskapet et rettviseende bilde av selskapets virksomhet.

## ÅPENHETSLOVEN

Selskapet har offentligjort en redegjørelse om aktsomhetsvurderinger som er tilgjengelig på selskapets hjemmeside, [www.sonymusic.no](http://www.sonymusic.no).

## ÅRSRESULTAT OG DISPONERINGER


Styret foreslår følgende anvendelse av årsresultatet i Sony Music Entertainment Norway AS:

<u>Annen egenkapital</u>	<u>kr. 17.560.102</u>
Totalt disponert	kr. 17.560.102

Morselskapets frie egenkapital er kr.98.344.459 og for konsernet utgjør den frie egenkapitalen kr.93.781.859.

Konsernet har et overskudd på kr 15.774.856 som i helhet overføres til konsernets annen egenkapital.


Oslo, 29. September 2025

  
Julie Swidler (Sep 29, 2025 11:43:21 EDT)

Julie Greifer Swidler  
Styrets leder



Erling Krokan  
Styremedlem

  
Lena Midtveit (Sep 29, 2025 14:24:42 GMT+2)

Lena Midtveit  
Styremedlem / Adm. direktør



## SONY MUSIC ENTERTAINMENT NORWAY AS

RESULTATREGNSKAP FOR PERIODEN 01.04 - 31.03.

(Tall i NOK)

Morselskap			Konsern			
2025	2024	Note	RESULTATREGNSKAP	Note	2025	2024
251 369 354	261 332 823	1	Salgsinntekter	1	254 378 144	264 794 152
214 088		1	Andre driftsinntekter	1	214 088	
<b>251 583 443</b>	<b>261 332 823</b>		<b>Sum driftsinntekter</b>		<b>254 592 232</b>	<b>264 794 152</b>
147 970 690	156 055 731		Varekostnad		149 970 690	159 514 568
45 356 492	48 505 604	2	Lønnskostnad	2	46 530 511	49 597 793
1 576 470	1 509 201	3	Avskrivninger	3	3 351 363	3 284 093
38 741 593	44 891 720	2	Andre driftskostnader	2	38 739 147	44 933 902
<b>233 645 244</b>	<b>250 962 256</b>		<b>Sum driftskostnad</b>		<b>238 591 711</b>	<b>257 330 356</b>
<b>17 938 198</b>	<b>10 370 568</b>		<b>Driftsresultat</b>		<b>16 000 521</b>	<b>7 463 796</b>
5 170 211	8 036 028		Annen finansinntekt		5 181 987	8 042 035
4 392 369	1 561 000	4	Inntekt på investering i tilknyttet selskap	4	4 392 369	1 561 000
2 722 446	2 375 700		Renteinntekt		2 722 446	2 375 700
6 473 692	10 130 113		Annen finanskostnad		6 504 147	10 136 903
300 000	0	4	Nedskrivning andre investeringer	4	300 000	0
181 464	1 147 163	4	Andel underskudd i datterselskap		0	0
46 140	0		Rentekostnad		46 140	0
<b>23 221 929</b>	<b>11 066 020</b>		<b>Ordinært resultat før skattekostnad</b>		<b>21 447 036</b>	<b>9 305 628</b>
5 661 827	3 849 704	5	Skattekostnad på ordinært resultat	5	5 672 180	3 597 328
<b>17 560 102</b>	<b>7 216 317</b>		<b>Årsresultat</b>		<b>15 774 856</b>	<b>5 708 300</b>



## SONY MUSIC ENTERTAINMENT NORWAY AS

BALANSE PR 31.03.

(Tall i NOK)

Morselskap			Konsern				
2025	2024	Note	EIENDELER	Note	2025	2024	
912 496		0	3	Immaterielle rettigheter og Katalo	3	2 687 387	3 549 784
672 654	922 504		5	Utsatt skattefordel	5	1 395 999	1 656 202
<b>1 585 150</b>	<b>922 504</b>			<b>Sum immaterielle eiendeler</b>		<b>4 083 387</b>	<b>5 205 986</b>
884 789		0		Biler		884 789	0
3 819 400	3 479 742		3	Driftsløsøre, inventar, verktøy, koi	3	3 819 400	3 479 742
<b>4 704 189</b>	<b>3 479 742</b>			<b>Sum varige driftsmidler</b>		<b>4 704 189</b>	<b>3 479 742</b>
27 069 128	27 857 744		4	Investeringer i aksjer og andeler	4	24 965 417	25 572 570
<b>27 069 128</b>	<b>27 857 744</b>			<b>Sum finansielle anleggsmidler</b>		<b>24 965 417</b>	<b>25 572 570</b>
<b>33 358 467</b>	<b>32 259 990</b>			<b>SUM ANLEGGSMIDLER</b>		<b>33 752 993</b>	<b>34 258 298</b>
42 624 561	40 878 422		6	Kundefordringer	6	42 645 016	40 870 711
134 709 872	122 755 326		7	Andre fordringer	7	133 483 596	119 506 441
<b>177 334 433</b>	<b>163 633 748</b>			<b>Sum fordringer</b>		<b>176 128 612</b>	<b>160 377 152</b>
15 336 297	24 640 737		8	Bankinnskudd, kontanter o.l.	8	15 372 662	26 110 427
<b>192 670 730</b>	<b>188 274 485</b>			<b>SUM OMLØPSMIDLER</b>		<b>191 501 273</b>	<b>186 487 579</b>
<b>226 029 198</b>	<b>220 534 475</b>			<b>SUM EIENDELER</b>		<b>225 254 266</b>	<b>220 745 876</b>




## SONY MUSIC ENTERTAINMENT NORWAY AS

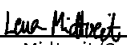
BALANSE PR 31.03.  
(Tall i NOK)

Morselskap			Konsern			
2025	2024	Note	EGENKAPITAL OG GJELD	Note	2025	2024
201 000	201 000	9	Aksjekapital	9	201 000	201 000
7 954 000	7 954 000		Overkurs		7 954 000	7 954 000
<b>8 155 000</b>	<b>8 155 000</b>		<b>Sum innskutt egenkapital</b>		<b>8 155 000</b>	<b>8 155 000</b>
90 390 459	72 830 357		Annen egenkapital		85 827 859	70 053 003
<b>90 390 459</b>	<b>72 830 357</b>		<b>Sum opptjent egenkapital</b>		<b>85 827 859</b>	<b>70 053 003</b>
<b>98 545 459</b>	<b>80 985 357</b>	10	<b>SUM EGENKAPITAL</b>	10	<b>93 982 859</b>	<b>78 208 003</b>
26 456 315	34 482 620	11	Leverandørgjeld	11	28 936 272	36 210 400
4 459 539	5 941 943	5	Betalbar skatt	5	4 459 539	5 941 943
3 350 195	3 613 552		Skyldige offentlige avgifter		3 350 195	3 688 676
93 217 690	95 511 003	12	Annen kortsiktig gjeld	12	94 525 401	96 696 854
<b>127 483 739</b>	<b>139 549 118</b>		<b>Sum kortsiktig gjeld</b>		<b>131 271 408</b>	<b>142 537 873</b>
<b>127 483 739</b>	<b>139 549 118</b>		<b>SUM GJELD</b>		<b>131 271 408</b>	<b>142 537 873</b>
<b>226 029 198</b>	<b>220 534 475</b>		<b>SUM EGENKAPITAL OG GJELD</b>		<b>225 254 266</b>	<b>220 745 876</b>

Oslo, 29. September 2025

  
Julie Swidler (Sep 29, 2025 11:43:21 EDT)

Julie Greifer Swidler  
Styrets leder

  
Lena Midtveit (Sep 29, 2025 14:24:42 GMT+2)  
Lena Midtveit  
Styremedlem

  
Erling Krokan  
Styremedlem



## NOTER

### Regnskapsprinsipper

Årsregnskapet er satt opp i samsvar med regnskapslov og god regnskapskikk i Norge gjeldende pr. 31.03.2025. Regnskapet består av resultatregnskap, balanse, kontantstrømpstilling og noteopplysninger.

### Konsolideringsprinsipper og konsern

Konsernet inkluderer morselskapet Sony Music Entertainment Norway AS og datterselskapet Drabant Music AS. I konsernregnskapet er alle interne transaksjoner i resultat og balanse eliminert. Kostprisen på aksjer i datterselskap er eliminert mot egenkapital i datterselskaper på overtagelsestidspunktet (kjøpsverdimetoden) og merverdijgoodwill ved oppkjøpet er innregnet som immaterielle rettigheter (katalog). Se note 3.

### Hovedregel for vurdering og klassifisering av eiendeler og gjeld

Eiendeler beslemt til varig eie eller bruk er klassifisert som anleggsmidler. Andre eiendeler er klassifisert som omløpsmidler. Fordringer som skal tilbakebetales innen ett år er uansett klassifisert som omløpsmidler. Ved klassifisering av gjeld er tilsvarende kriterier lagt til grunn.

Anleggsmidler vurderes til anskaffelseskost, men nedskrives til virkelig verdi når verdifallet forventes ikke å være forbigående. Anleggsmidler med begrenset økonomisk levetid avskrives planmessig. Langsiktig gjeld balanseføres til nominelt beløp på etableringstidspunktet.

Omløpsmidler vurderes til laveste av anskaffelseskost og virkelig verdi. Kortsiktig gjeld balanseføres til nominelt beløp på etableringstidspunktet.

Enkelte poster er i samsvar med regnskapsloven vurdert etter spesielle vurderingsregler. Det redgjøres nærmere for disse nedenfor.

### Inntektsføringstidspunkt

Inntekt resultatføres når den er opptjent. Inntektsføring skjer følgende normalt på leveringstidspunktet ved salg av varer og tjenester. For identifiserte tepsprosjekter, foretas det avsetning for hele det forventede tapet. Driftsinntektene er fratrukket merverdiavgift, rabatter og fakturerte fraktkostnader.

### Kostnadsføringstidspunkt / sammenstilling

Utgifter sammenstilles med og kostnadsføres samtidig med de inntekter utgiftene kan henføres til. Utgifter som ikke kan henføres direkte til inntekter, kostnadsføres når de påløper. Ved omstrukturering og nedleggelse av virksomhet kostnadsføres samtlige utgifter knyttet til dette på beslutningstidspunktet. Innkommet på tidl. avskrevne fordringer er klassifisert som reduksjon av andre driftskostnader.

### Valuta

Pengeposter i utenlandsk valuta omregnes til balansedagens kurs. Agjo/disagio utgjør hoveddel av andre finansinntekter og andre finanskostnader.

### Varige driftsmidler

Varige driftsmidler balanseføres og avskrives lineært over driftsmidlenes forventede levetid dersom de har antatt levetid over 3 år og har en kostpris som overstiger kr. 15.000. Vedlikehold av driftsmidler kostnadsføres løpende under driftskostnader. Påkostninger eller forbedringer tillegges driftsmidlets kostpris og avskrives i takt med driftsmidlet. Skillet mellom vedlikehold og påkostning / forbedring regnes i forhold til driftsmidlets stand ved kjøp av driftsmidlet.

### Investeringer i tilknyttet selskap og datterselskaper

Selskapet benytter egenkapitalmetoden ved regnskapsføring av investeringer i tilknyttede selskaper og datterselskaper. Den andel av de tilknyttede selskapers resultater for kalenderåret som tilfaller selskapet resultatføres inneværende regnskapsår og tillegges den balanseførte verdien av investeringen. Utbyttet går til fradrag i investeringen. Positive forskjeller mellom balanseført verdi og kostpris på investeringene tillegges fond for vurderingsforskjeller, se egenkapitalnoten.

### Skatt

Skattekostnaden i resultatregnskapet omfatter både periodens betalbare skatt og endring i utsatt skatt. Utsatt skatt er beregnet med 22% på grunnlag av de midlertidige forskjeller som eksisterer mellom regnskapsmessige og skattemessige verdier, samt eventuelt ligningsmessig underskudd til fremføring ved utgangen av regnskapsåret. Skatteøkende og skattereduserende midlertidige forskjeller som reverserer eller kan reversere i samme periode er utlignet. Oppføring av utsatt skattefordel på netto skattereduserende forskjeller som ikke er utlignet og underskudd til fremføring, er begrunnet med antatt fremtidig inntjening.

### Kontantstrøm

Kontantstrømpstillingen er utarbeidet etter den indirekte metoden. Kontanter og kontantekvivalenter omfatter kontanter, bankinnskudd og andre kortsiktige, likvide plasseringer som umiddelbart og med uvesentlig kursrisiko kan konverteres til kjente kontantbeløp og med forfallsdato kortere enn tre måneder fra anskaffelsesdato.



<b>NOTE 1 Salgsinntekter</b>	<b>2024 / 2025</b>	<b>2023 / 2024</b>
<b>Morselskap:</b>		
Fysisk salg	149 190	-114 444
Digitalt salg	201 091 423	208 882 089
New business	122 583	387 350
Royalinntekt	50 006 156	52 177 829
Andre driftsinntekter	214 088	0
<b>Totalsum</b>	<b>251 583 443</b>	<b>261 332 823</b>

<b>Konsern:</b>	<b>2024 / 2025</b>	<b>2023 / 2024</b>
Fysisk salg	871 468	924 154
Digitalt salg	202 016 423	210 095 193
New business	462 815	859 257
Royalinntekt	51 027 438	52 915 549
Andre driftsinntekter	214 088	0
<b>Totalsum</b>	<b>254 592 232</b>	<b>264 794 152</b>

#### **NOTE 2 Lønnskostnader, godtgjørelser, lån til ansatte mm.**

<b>Morselskap</b>	<b>2024 / 2025</b>	<b>2023 / 2024</b>
Lønn	35 343 937	38 085 181
Arbeidsgiveravgift	5 772 526	6 203 040
Pensjoner	2 767 080	2 696 077
Andre personalkostnader	1 472 948	1 521 306
<b>Sum</b>	<b>45 356 492</b>	<b>48 505 604</b>

Gjennomsnittlig antall årsverk 42 43

<b>Konsern</b>	<b>2024 / 2025</b>	<b>2023 / 2024</b>
Lønn	38 287 060	39 052 447
Arbeidsgiveravgift	5 936 796	6 250 650
Pensjoner	2 824 672	2 785 099
Andre personalkostnader	1 481 983	1 529 597
<b>Sum</b>	<b>48 530 511</b>	<b>49 597 793</b>

Gjennomsnittlig antall årsverk 43 44

#### **Pensjon**

Selskapet og konsernet har, etter lov om obligatorisk tjenestepensjon, opprettet en avtale som tilfredsstiller lovens krav. Det er en innskuddsbasert ordning som omfatter alle ansatte, og innbetalt premie for konsernet utgjør kr. 2.920.250

<b>Ytelser til ledende ansatte</b>	<b>Adm. direktør</b>	<b>2024 / 2025</b>	<b>2023 / 2024</b>
Lønn		2 329 260	2 283 587
Bonus		1 350 000	1 246 584
Ytelse til pensjonsforpliktelser		331 011	312 055
Annen godtgjørelse		220 820	184 192

	<b>Ansatt som er styremedlem</b>	<b>2024 / 2025</b>	<b>2023 / 2024</b>
Lønn		1 365 792	1 288 479
Bonus		418 755	283 350
Ytelse til pensjonsforpliktelser		127 894	117 507
Annen godtgjørelse		120 908	120 012

Det er ikke utbetalt godtgjørelse til selskapets styre.

Adm. direktør, som også er styremedlem, har en bonusavtale som er en kombinasjon av resultatelement og individuelle kriterier.

Ledende ansatte i selskapet har ingen avlønningsavtaler i forbindelse med avslutning av arbeidsforholdet.

Lån og forskudd til ansatte utgjør ved regnskapsårets slutt kr. **366 815**

#### **Revisor**

Honorar til revisor utgjør for regnskapsåret kr. **207 000** for morselskap og konsern. I tillegg er det kostnadsført honorar for skattemessig bistand på kr. **33 500** og øvrig bistand på kr. **17 500**. Alle tall oppgitt ekskl. mva

<b>Transaksjoner med konsernselskaper</b>	<b>2024 / 2025</b>	<b>2023 / 2024</b>
Inntekter fra konsernselskaper	7 355 374	9 065 598
Kostnader til konsernselskaper	39 439 448	56 756 797

Her defineres transaksjoner med konsernselskaper som intercompany transaksjoner med andre utenlandske Sony selskaper. Transaksjoner mellom Drabant Music og Sony er eliminert i konserntallene.



### NOTE 3 Varige driftsmidler:

#### Morselskap

	Biler	Innredn./ dr.lesere	Aktivert programvare	Katalog	Totalt
Anskaffelseskost 01.04.24	1 629 496	5 312 889	1 961 392	2 648 000	11 551 777
Tilgang kjøpte driftsmidler	939 000	1 624 325		1 150 000	3 713 325
Avgang	-214 000				-214 000
Anskaffelseskost 31.03.25	2 354 496	6 937 214	1 961 392	3 798 000	15 051 102
Akk. avskrivninger 01.04.24	1 629 496	2 323 495	1 471 044	2 648 000	8 072 035
Årets avskrivninger	54 173	1 039 623	245 174	237 500	1 576 470
Oppl. ved avgang	-214 000				-214 000
Akkumulerte avskrivninger pr. 31.03.25	1 469 669	3 363 118	1 716 218	2 885 500	9 434 505
Balansført verdi pr. 31.03.25	884 827	3 574 184	245 174	912 500	5 616 685
Økonomisk levetid	4 år	3-5 år	8 år	3 år	
Avskrivningsplan	lineær	lineær	lineær	lineær	

#### Konsern

	Biler	Innredn./ dr.lesere	Aktivert programvare	Katalog	Totalt
Anskaffelseskost 01.04.24	1 629 496	5 313 200	1 961 392	9 747 570	18 651 658
Tilgang kjøpte driftsmidler	939 000	1 624 325		1 150 000	3 713 325
Avgang	-214 000				-214 000
Anskaffelseskost 31.03.25	2 354 496	6 937 525	1 961 392	10 897 570	22 150 983
Akk. avskrivninger 01.04.24	1 629 496	2 323 803	1 471 044	6 197 789	11 622 132
Årets avskrivninger	54 173	1 039 623	245 174	2 012 393	3 351 363
Oppl. ved avgang	-214 000				-214 000
Akkumulerte avskrivninger pr. 31.03.25	1 469 669	3 363 426	1 716 218	8 210 182	14 759 494
Balansført verdi pr. 31.03.25	884 827	3 574 188	245 174	2 687 388	7 391 577
Økonomisk levetid	4 år	3-5 år	8 år	3-4 år	
Avskrivningsplan	lineær	lineær	lineær	lineær	

Merverdier i datterselskap er i konsernregnskapet innregnet som investering i musikkatalog. Katalog i konsernregnskapet avskrives over 4 år.

Sony Music: Entertainment Norway AS har husleieavtale med Storebrand ASA tom. 01.09.2023 tom. 31.08.2028. Husleie for konsernet for 2024 / 2025 utgjør kr. 7.219.995.

### NOTE 4 Aksjer i andre selskaper og resultatandeler

#### Morselskap:

Balansført verdi på aksjer fremkommer slik:

	Petroleum Records AS	Nora Collective AS	Popular Demand Management AS	Ekko Agency AS	Drabant Music	Sum
Forretningskontor	Oslø	Oslø	Oslø	Oslø	Oslø	
Eierandel %	79%	40%	33%	15%	100%	
Stemmeandel %*	50%	40%	33%	15%	100%	
Inngående balanse 01.04.24	16 447 236	5 711 181	406 153	3 008 000	2 285 177	27 857 747
Nedskrivninger				-300 000		-300 000
Årets resultatandel**	816 650	429 241	3 146 479		-181 464	4 210 904
Overf. til/(fra) selskapet (utbytte/kons.b)		-1 666 355	-3 033 167			-4 699 522
Utgående balanse 31.03.25	17 263 886	4 474 067	519 465	2 708 000	2 103 713	27 069 129

\*Selskapet eier 79 % av aksjene i Petroleum, det er innnått avtaler mellom aksjeeiere som gjør at selskapet ikke har reell bestemmende innflytelse. Aksjeinvesteringen er dermed innregnet som aksjer i tilknyttet selskap, også i år.

\*\*Årets resultatandeler fremgår brutto av resultatregnskapet

#### Konsern:

Balansført verdi på aksjer fremkommer slik:

	Petroleum Records AS	Nora Collective AS	Popular Demand Management AS	Ekko Agency AS	Sum
Forretningskontor	Oslø	Oslø	Oslø	Oslø	
Eierandel %	79%	40%	33%	15%	
Stemmeandel %*	50%	40%	33%	15%	
Inngående balanse 01.04.24	16 447 236	5 711 181	406 153	3 008 000	25 572 570
Tilgang / kjøp av aksjer / Earn-Out					0
Årets resultatandel	816 650	429 241	3 146 479	0	4 392 370
Overf. til/(fra) selskapet (utbytte/kons.b)	0	-1 666 355	-3 033 167		-4 699 522
Andre endringer i løpet av året				-300 000	-300 000
Utgående balanse 31.03.25	17 263 886	4 474 067	519 465	2 708 000	24 965 418



## NOTE 5 Skatt

### Morselskap

#### Årets skattekostnad fremkommer slik:

Betalbar skatt på årets resultat	4 242 492
Endring i utsatt skattefordel	249 850
For mye/for lite avsatt betalbar skatt forrige år	125
Ikke refunderbar kildeskatt til utlandet	1 189 361
<b>Årets totale skattekostnad</b>	<b>5 661 827</b>

#### Betalbar skatt i årets skattekostnad fremkommer slik:

Ordinært resultat før skattekostnad	23 221 929
Permanente forskjeller	-3 232 299
Endring midlertidige forskjeller	-1 135 680
Visual Lease	430 104
Årets skattepliktige inntekt	19 284 054
Grunnlag betalbar skatt	19 284 054
<b>Betalbar skatt 22 %</b>	<b>4 242 492</b>
<b>SUM Betalbar skatt</b>	<b>4 242 492</b>

Oversikt over midlertidige forskjeller:	Endring	31.03.25	31.03.24
Kundefordringer	-32 720	0	-32 720
Våge driftsmidler	-2 960	-2 907 512	-2 910 472
Andre avsetninger etter GRS	100 000	-150 000	-50 000
Provision-Sign-on fee	-1 200 000	0	-1 200 000
<b>Sum</b>	<b>-1 135 680</b>	<b>-3 057 512</b>	<b>-4 193 192</b>
Skattemessig fremførbart underskudd	0	0	0
<b>Sum</b>	<b>1 135 680</b>	<b>-3 057 512</b>	<b>-4 193 192</b>
<b>Utsatt skattefordel 22% herav</b>	<b>249 850</b>	<b>-672 653</b>	<b>-922 502</b>

### Konsern

#### Årets skattekostnad fremkommer slik:

Betalbar skatt på årets resultat	4 242 492
Endring i utsatt skattefordel	260 203
skattekorrigerer fjoråret	125
Ikke refunderbar kildeskatt til utlandet	1 189 361
<b>Årets totale skattekostnad</b>	<b>5 672 180</b>

#### Betalbar skatt i årets skattekostnad fremkommer slik:

Ordinært resultat før skattekostnad	21 447 036
Permanente forskjeller	-1 228 887
Endring midlertidige forskjeller	-1 364 199
Visual Lease	430 104
Årets skattepliktige inntekt	19 284 054
Grunnlag betalbar skatt	19 284 054
<b>Betalbar skatt 22 %</b>	<b>4 242 492</b>
<b>SUM Betalbar skatt</b>	<b>4 242 492</b>

Oversikt over midlertidige forskjeller:	Endring	31.03.25	31.03.24
Kundefordringer	-261 239	-261 239	-261 239
Våge driftsmidler	-2 960	-2 907 512	-2 910 472
Andre avsetninger etter GRS	100 000	-150 000	-50 000
Provision-Sign-on fee	-1 200 000	0	-1 200 000
<b>Sum</b>	<b>-1 364 199</b>	<b>-3 057 512</b>	<b>-4 421 711</b>
Skattemessig fremførbart underskudd	-181 464	-3 287 936	-3 106 472
<b>Sum</b>	<b>1 182 735</b>	<b>-6 345 448</b>	<b>-7 528 183</b>
<b>Utsatt skattefordel 22% herav</b>	<b>260 203</b>	<b>-1 396 000</b>	<b>-1 656 201</b>

#### Skyldig betalbar skatt i balansen morselskap og konsern:

Betalbar skatt for 2022 / 2023	-2 664 481
Betalt forskuddskatt for 2022 / 2023	2 447 434
Betalbar skatt for 2023 / 2024	-4 242 492
<b>Skyldig betalbar skatt 31.03.2023</b>	<b>-4 459 539</b>

## NOTE 6 Kundefordringer

### Morselskap:

	2024 / 2025	2023 / 2024
Andre kundefordringer	42 624 561	40 911 142
Avsetning til tap på fordringer	0	32 720
<b>Totalt kundefordringer</b>	<b>42 624 561</b>	<b>40 878 422</b>

### Konsern:

	2024 / 2025	2023 / 2024
Andre kundefordringer	42 645 016	40 903 431
Avsetning til tap på fordringer	0	32 720
<b>Totalt kundefordringer</b>	<b>42 645 016</b>	<b>40 876 151</b>

Kundefordringer oppføres til pålydende etter fradrag for avsetning til forventet tap. Avsetning til tap gjøres på grunnlag av en individuell vurdering av de enkelte fordringene.



## NOTE 7 Andre fordringer

Morselskap:	2024 / 2025	2023 / 2024
Fordring Broadcast Fee	13 372 332	14 495 853
Andre fordringer	24 382 681	33 392 636
Fordring mot Datterselskap	4 384 964	5 384 964
Fordring Sony Global Treasury Services	92 569 896	69 481 872
<b>Totalt fordringer</b>	<b>134 709 872</b>	<b>122 755 326</b>

Konsern:	2024 / 2025	2023 / 2024
Fordring Broadcast Fee	13 372 332	14 495 853
Andre fordringer	27 541 368	35 528 716
Fordring Sony Global Treasury Services	92 569 896	69 481 872
<b>Totalt fordringer</b>	<b>133 483 596</b>	<b>119 506 441</b>

## NOTE 8 Kontanter, bankmidler, bundne midler

Bundne innskudd for ansattes skattetrekk utgjør kr 1 368 470 (pr. 31.03.24 kr 1 484 412).

I tillegg er kr 38.113 (pr. 31.03.24 kr 38.094) bundet som sikkerhet overfor Nordisk Copyright Bureau.

Husleiedeposium er på kr 4.154.141 for GWP9

## NOTE 9 Aksjekapital

Selskapets aksjekapital er på kr. 201.000 fordelt på 201 aksjer pålydende 1.000. I tillegg er det innskutt overkurs på kr 7.954.000. Aksjene er 100 % eiet av Sony Music Entertainment International Limited, 9 Denry Street, London W8 5HY, England. Morselskapet i konsernet er Sony Corporation, 7 - 1, Konan 1 - chome, Minayo - ku, Tokyo, Japan.

## NOTE 10 Egenkapital

Morselskap:	Aksjekapital	Overkurs	Annen EK	Sum
Egenkapital pr. 01.04.24	201 000	7 954 000	72 830 358	80 985 358
Årets resultat			17 560 102	17 560 102
Egenkapital pr. 31.03.25	201 000	7 954 000	90 390 459	98 545 459

Konsern:	Aksjekapital	Overkurs	Annen EK	Sum
Egenkapital pr. 01.04.24	201 000	7 954 000	70 028 669	78 206 003
Årets resultat			15 774 856	15 774 856
Egenkapital pr. 31.03.25	201 000	7 954 000	85 803 525	93 982 859

## NOTE 11 Leverandørgjeld

Morselskap:	2024 / 2025	2023 / 2024
Kortsiktig gjeld til andre konsernselskaper	23 377 043	31 753 929
Leverandørgjeld	3 079 272	2 728 692
<b>Totalt leverandørgjeld</b>	<b>26 456 315</b>	<b>34 482 620</b>

Konsern:	2024 / 2025	2023 / 2024
Kortsiktig gjeld til andre konsernselskaper	25 582 298	33 000 362
Leverandørgjeld	3 353 974	3 210 038
<b>Totalt leverandørgjeld</b>	<b>28 936 272</b>	<b>36 210 400</b>

Gjeld til konsernselskaper er gjeld til diverse utenlandske konsernselskaper, mellomværende mellom mor og datterselskap i norge er eliminert i konsernregnskapet.

## NOTE 12 Annen kortsiktig gjeld

Morselskap:	2024 / 2025	2023 / 2024
Royalty	79 169 145	78 213 575
Copyright	923 114	610 630
Lønnsforpliktelser	12 716 841	13 450 931
Annen kortsiktig gjeld	488 589	3 235 867
<b>Totalt annen kortsiktig gjeld</b>	<b>93 217 690</b>	<b>95 511 003</b>

Konsern:	2024 / 2025	2023 / 2024
Royalty	80 416 857	79 221 426
Copyright	923 114	610 630
Lønnsforpliktelser	12 716 841	13 450 931
Annen kortsiktig gjeld	488 589	3 413 867
<b>Totalt annen kortsiktig gjeld</b>	<b>94 525 401</b>	<b>96 696 854</b>



## SONY MUSIC ENTERTAINMENT NORWAY AS

### KONTANTSTRØMOPPSTILLING

FOR PERIODEN 01.04 - 31.03.

(Tall i hele tusen)

	Morselskap		Konsern	
	2025	2024	2025	2024
<b>Likvider tilført / brukt på virksomheten:</b>				
Resultat før skatt	23 222	11 066	21 447	9 306
Reversering resultatandeler akjsjer	-4 211	-414	-4 392	-1 561
Betalte skatter	-6 933	-2 532	-6 933	-2 532
Ordinære avskrivninger	1 576	1 509	3 351	3 284
Nedskrivninger	300	0	300	0
Endring i fordringer og gjeld	-1 196	-1 324	-1 196	-1 324
Endring i andre tidsavgrensingsposter	-176	1	-1 428	1 418
Netto likviditetsendring fra virksomheten	12 583	8 307	11 150	8 591
<b>Likvider tilført / brukt på investeringer:</b>				
Investert i aksjer	0	0	0	0
Innbetalte utbytter fra tilknyttede selskaper	4 700	790	4 700	790
Endring langsiktig fordring	0	0	0	0
Investeringer i varige driftsmidler	-3 713	-3 268	-3 713	-3 268
Innbetaling ved salg av varige driftsmidler	214		214	0
Netto likviditetsendring fra investeringer	1 200	-2 478	1 200	-2 478
<b>Likvider tilført / brukt på finansiering:</b>				
Reduksjon langsiktig gjeld	0	0	0	0
Utbetalt utbytte	0	0	0	0
Overføring til / fra morselskap	-23 088	5 251	-23 088	5 251
Netto likviditetsendring fra finansiering	-23 088	5 251	-23 088	5 251
Netto endring i likvider i året	-9 305	11 080	-10 738	11 365
<b>Kontanter og bankinnskudd inngående</b>	<b>24 641</b>	<b>13 561</b>	<b>26 111</b>	<b>14 746</b>
<b>Kontanter og bankinnskudd per 31.03.</b>	<b>15 336</b>	<b>24 641</b>	<b>15 372</b>	<b>26 111</b>

\* I kontanter og bankinnskudd så inngår kr. 4 192 235 nok i bundne midler, se note 8.



# Konsernregnskap Sony F25

Final Audit Report

2025-09-29

Created:	2025-09-29
By:	Nicoline Hansen-Tangen (nicoline.hansen-tangen@sonymusic.com)
Status:	Signed
Transaction ID:	CBJCHBCAABAATvuhZWzo-KU14mxc_tNIUMxAJSD3BTmJ

## "Konsernregnskap Sony F25" History

- Document created by Nicoline Hansen-Tangen (nicoline.hansen-tangen@sonymusic.com)  
2025-09-29 - 9:33:25 AM GMT- IP address: 12.170.130.194
- Document emailed to erling.krokan@sonymusic.com for signature  
2025-09-29 - 9:35:01 AM GMT
- Email viewed by erling.krokan@sonymusic.com  
2025-09-29 - 12:03:51 PM GMT- IP address: 52.102.17.101
- Signer erling.krokan@sonymusic.com entered name at signing as Erling Krokan  
2025-09-29 - 12:04:58 PM GMT- IP address: 84.213.1.124
- Document e-signed by Erling Krokan (erling.krokan@sonymusic.com)  
Signature Date: 2025-09-29 - 12:05:00 PM GMT - Time Source: server- IP address: 84.213.1.124
- Document emailed to Lena Midtveit (lena.midtveit@sonymusic.com) for signature  
2025-09-29 - 12:05:02 PM GMT
- Email viewed by Lena Midtveit (lena.midtveit@sonymusic.com)  
2025-09-29 - 12:23:37 PM GMT- IP address: 188.94.221.22
- Document e-signed by Lena Midtveit (lena.midtveit@sonymusic.com)  
Signature Date: 2025-09-29 - 12:24:42 PM GMT - Time Source: server- IP address: 188.94.221.22
- Document emailed to Julie Swidler (julie.swidler@sonymusic.com) for signature  
2025-09-29 - 12:24:44 PM GMT
- Email viewed by Julie Swidler (julie.swidler@sonymusic.com)  
2025-09-29 - 12:33:36 PM GMT- IP address: 104.28.55.235
- Document e-signed by Julie Swidler (julie.swidler@sonymusic.com)  
Signature Date: 2025-09-29 - 3:43:21 PM GMT - Time Source: server- IP address: 4.15.150.129



Powered by  
Adobe  
Acrobat Sign



✔ Agreement completed.  
2025-09-29 - 3:43:21 PM GMT



SONY MUSIC

Powered by  
Adobe  
Acrobat Sign



## NITSCHKE

Til generalforsamlingen i Sony Music Entertainment Norway AS

### NITSCHKE AS

Vollsveien 17B  
Postboks 353, 1326 Lysaker

Telefon: +47 67 10 77 00

E-post: [post@nitschke.no](mailto:post@nitschke.no)

Foretaksregisteret: NO 914 658 314 MVA

Medlemmer av Den norske Revisorforening

Independent member of GGI

[www.nitschke.no](http://www.nitschke.no)

## UAVHENGIG REVISORS BERETNING

### Uttalelse om revisjonen av årsregnskapet

#### Konklusjon

Vi har revidert årsregnskapet for Sony Music Entertainment Norway AS som viser et overskudd for selskapsregnskapet på kr. 17 560 102, og et overskudd for konsernregnskapet på kr. 15 774 856. Årsregnskapet består av:

- selskapsregnskapet, som består av balanse per 31. mars 2025, resultatregnskap og kontantstrømoppstilling for regnskapsåret avsluttet per denne datoen og noter til årsregnskapet, herunder et sammendrag av viktige regnskapsprinsipper, og
- konsernregnskapet som består av balanse per 31. mars 2025, resultatregnskap og kontantstrømoppstilling for regnskapsåret avsluttet per denne datoen og noter til årsregnskapet, herunder et sammendrag av viktige regnskapsprinsipper.

#### Etter vår mening

- oppfyller årsregnskapet gjeldende lovkrav,
- gir selskapsregnskapet et rettviseende bilde av selskapets finansielle stilling per 31. mars 2025, og av dets resultater og kontantstrømmer for regnskapsåret avsluttet per denne datoen i samsvar med regnskapslovens regler og god regnskapsskikk i Norge, og
- gir konsernregnskapet et rettviseende bilde av konsernets finansielle stilling per 31. mars 2025, og av dets resultater og kontantstrømmer for regnskapsåret avsluttet per denne datoen i samsvar med regnskapslovens regler og god regnskapsskikk i Norge.

#### Grunnlag for konklusjonen

Vi har gjennomført revisjonen i samsvar med de internasjonale revisjonsstandardene International Standards on Auditing (ISA-ene). Våre oppgaver og plikter i henhold til disse standardene er beskrevet nedenfor under Revisors oppgaver og plikter ved revisjonen av årsregnskapet. Vi er uavhengige av selskapet slik det kreves i lov, forskrift og International Code of Ethics for Professional Accountants (inkludert internasjonale uavhengighetsstandarder) utstedt av the International Ethics Standards Board for Accountants (IESBA-reglene), og vi har overholdt våre øvrige etiske forpliktelser i samsvar med disse kravene. Innhentet revisjonsbevis er etter vår vurdering tilstrekkelig og hensiktsmessig som grunnlag for vår konklusjon.

#### Øvrig informasjon

Styret og daglig leder (ledelsen) er ansvarlige for informasjonen i årsberetningen. Vår konklusjon om årsregnskapet ovenfor dekker ikke informasjonen i årsberetningen.

I forbindelse med revisjonen av årsregnskapet er det vår oppgave å lese årsberetningen. Formålet er å vurdere hvorvidt det foreligger vesentlig inkonsistens mellom årsberetningen og årsregnskapet og den kunnskap vi har opparbeidet oss under revisjonen av årsregnskapet, eller hvorvidt informasjon i årsberetningen ellers fremstår som vesentlig feil. Vi har plikt til å rapportere dersom årsberetningen fremstår som vesentlig feil. Vi har ingenting å rapportere i så henseende.



## NITSCHKE

Basert på kunnskapen vi har opparbeidet oss i revisjonen, mener vi at årsberetningen

- er konsistent med årsregnskapet og
- inneholder de opplysninger som skal gis i henhold til gjeldende lovkrav.

### *Ledelsens ansvar for årsregnskapet*

Ledelsen er ansvarlig for å utarbeide årsregnskapet og for at det gir et rettviseende bilde i samsvar med regnskapslovens regler og god regnskapskikk i Norge. Ledelsen er også ansvarlig for slik intern kontroll som den finner nødvendig for å kunne utarbeide et årsregnskap som ikke inneholder vesentlig feilinformasjon, verken som følge av misligheter eller utilsiktede feil.

Ved utarbeidelsen av årsregnskapet må ledelsen ta standpunkt til selskapets og konsernets evne til fortsatt drift og opplyse om forhold av betydning for fortsatt drift. Forutsetningen om fortsatt drift skal legges til grunn for årsregnskapet så lenge det ikke er sannsynlig at virksomheten vil bli avvirket.

### *Revisors oppgaver og plikter ved revisjonen av årsregnskapet*

Vårt mål er å oppnå betryggende sikkerhet for at årsregnskapet som helhet ikke inneholder vesentlig feilinformasjon, verken som følge av misligheter eller utilsiktede feil, og å avgi en revisjonsberetning som inneholder vår konklusjon. Betryggende sikkerhet er en høy grad av sikkerhet, men ingen garanti for at en revisjon utført i samsvar med ISA-ene, alltid vil avdekke vesentlig feilinformasjon som eksisterer. Feilinformasjon kan oppstå som følge av misligheter eller utilsiktede feil. Feilinformasjon blir vurdert som vesentlig dersom den enkeltvis eller samlet med rimelighet kan forventes å påvirke økonomiske beslutninger som brukerne foretar basert på årsregnskapet.

For videre beskrivelse av revisors oppgaver og plikter vises det til:

<https://revisorforeningen.no/revisjonsberetninger>

Lysaker, 29. september 2025

**NITSCHKE AS**

Håvard Hvideberg Bratlid  
statsautorisert revisor