



ÅRSREGNSKAPET FOR REGNSKAPSÅRET 2024 - GENERELL INFORMASJON

Enheten

Organisasjonsnummer: 990 554 463
Organisasjonsform: Aksjeselskap
Foretaksnavn: TORP CONSULTING AS
Forretningsadresse: Østre Kullerød 5
3241 SANDEFJORD

Regnskapsår

Årsregnskapets periode: 01.01.2024 - 31.12.2024

Konsern

Morselskap i konsern: Nei

Regnskapsregler

Regler for små foretak benyttet: Ja
Benyttet ved utarbeidelsen av årsregnskapet til selskapet: Regnskapslovens alminnelige regler

Årsregnskapet fastsatt av kompetent organ

Bekreftet av representant for selskapet: Lene Kvernsveen
Dato for fastsettelse av årsregnskapet: 12.02.2025

Grunnlag for avgivelse

År 2024: Årsregnskapet er elektronisk innlevert
År 2023: Tall er hentet fra elektronisk innlevert årsregnskap fra 2024

Det er ikke krav til at årsregnskapet m.v. som sendes til Regnskapsregisteret er undertegnet. Kontrollen på at dette er utført ligger hos revisor/enhetens øverste organ. Sikkerheten ivaretas ved at innsender har rolle/rettighet for innsending av årsregnskapet via Altinn, og ved at det bekreftes at årsregnskapet er fastsatt av kompetent organ.

Brønnøysundregistrene, 21.02.2026



Resultatregnskap

Beløp i: NOK	Note	2024	2023
RESULTATREGNSKAP			
Inntekter			
Salgsinntekt		10 150 753	11 482 959
Sum inntekter		10 150 753	11 482 959
Kostnader			
Varekostnad		3 250 487	1 567 562
Lønnskostnad	2	5 004 051	6 854 595
Avskrivning av driftsmidler og immaterielle eiendeler	3	83 775	40 185
Annen driftskostnad		1 790 451	2 194 826
Sum kostnader		10 128 764	10 657 168
Driftsresultat		21 989	825 792
Finansinntekter og finanskostnader			
Annen renteinntekt		435	22 941
Annen finansinntekt		3 341	2 151
Sum finansinntekter		3 776	25 092
Rentekostnad til foretak i samme konsern		5 415	9 183
Annen rentekostnad		3 070	3 092
Sum finanskostnader		8 485	12 275
Netto finans		-4 710	12 817
Ordinært resultat før skattekostnad		17 279	838 609
Skattekostnad på resultat	4	8 514	187 674
Ordinært resultat etter skattekostnad		8 765	650 935
Årsresultat		8 765	650 935
Årsresultat etter minoritetsinteresser		8 765	650 935
Totalresultat		8 765	650 935
Overføringer og disponeringer			



Resultatregnskap

Beløp i: NOK	Note	2024	2023
Udekket tap	5		593 095
Avsatt til annen egenkapital	5	8 765	57 840
Sum overføringer og disponeringer		8 765	650 935



Balanse

Beløp i: NOK	Note	2024	2023
BALANSE - EIENDELER			
Anleggsmidler			
Immaterielle eiendeler			
Webutvikling	3	93 629	148 242
Utsatt skattefordel	4	606 986	615 499
Sum immaterielle eiendeler		700 615	763 741
Varige driftsmidler			
Tomter, bygninger o.a. fast eiendom	3		
Maskiner og anlegg	3		
Skip og flytende installasjoner	3		
Driftsløsøre, inventar o.a. utstyr	3	35 465	64 627
Sum varige driftsmidler		35 465	64 627
Finansielle anleggsmidler			
Lån til foretak i samme konsern	6		
Sum anleggsmidler		736 080	828 368
Omløpsmidler			
Varer			
Fordringer			
Kundefordringer		1 068 635	978 652
Andre kortsiktige fordringer		119 760	152 426
Sum fordringer		1 188 395	1 131 079
Bankinnskudd, kontanter og lignende			
Bankinnskudd, kontanter o.l.		313 971	810 294
Sum bankinnskudd, kontanter og lignende		313 971	810 294
Sum omløpsmidler		1 502 366	1 941 373
SUM EIENDELER		2 238 446	2 769 741



Balanse

Beløp i: NOK	Note	2024	2023
BALANSE - EGENKAPITAL OG GJELD			
Egenkapital			
Innskutt egenkapital			
Aksjekapital	5, 7	250 190	250 190
Beholdning av egne aksjer	7		
Overkurs	5	849 886	849 886
Sum innskutt egenkapital		1 100 076	1 100 076
Opptjent egenkapital			
Annen egenkapital	5	11 605	2 840
Udekket tap	5		
Sum opptjent egenkapital		11 605	2 840
Sum egenkapital		1 111 681	1 102 916
Gjeld			
Langsiktig gjeld			
Utsatt skatt	4		
Annen langsiktig gjeld			
Øvrig langsiktig gjeld	6		
Sum langsiktig gjeld		0	0
Kortsiktig gjeld			
Leverandørgjeld		574 590	385 294
Betalbar skatt	4		
Skyldig offentlige avgifter		296 760	342 771
Annen kortsiktig gjeld	6	255 415	938 758
Sum kortsiktig gjeld		1 126 764	1 666 824
Sum gjeld		1 126 764	1 666 824
SUM EGENKAPITAL OG GJELD		2 238 446	2 769 741



Brønnøysundregistrene

ÅRSREGNSKAP FOR REGNSKAPSÅRET 2024 - GENERELL INFORMASJON

Journalnummer: 2025 312338

Enheten

Organisasjonsnummer: 990 554 463
Organisasjonsform: Aksjeselskap
Foretaksnavn: TORP CONSULTING AS
Forretningsadresse: Østre Kullerød 5
3241 SANDEFJORD

Regnskapsår

Årsregnskapets periode: 01.01.2024 - 31.12.2024

Konsern

Morselskap i konsern: Nei

Regnskapsregler

Regler for små foretak benyttet: Ja
Benyttet ved utarbeidelsen av
årsregnskapet til selskapet: Regnskapslovens alminnelige regler

Årsregnskapet fastsatt av kompetent organ

Bekreftet av representant for selskapet: Lene Kvernsveen
Dato for fastsettelse av årsregnskapet: 12.02.2025

Revisjon

Årsregnskapet er utarbeidet av ekstern
autorisert regnskapsfører: Ja
Ekstern autorisert regnskapsfører har i
løpet av regnskapsåret bistått ved den
løpende regnskapsføringen eller utført
andre tjenester for selskapet enn å
utarbeide årsregnskapet: Ja

Grunnlag for avgivelse

År 2024: Årsregnskap er elektronisk innlevert.
År 2023: Tall er hentet fra elektronisk innlevert årsregnskap fra 2024.

Det er ikke krav til at årsregnskapet m.v. som sendes til Regnskapsregisteret er undertegnet. Kontrollen på at dette er utført ligger hos revisor/enhetens øverste organ. Sikkerheten ivaretas ved at innsender har rolle/rettighet for innsending av årsregnskapet via Altinn, og ved at det bekreftes at årsregnskapet er fastsatt av kompetent organ.

Brønnøysundregistrene, 20.02.2025

Brønnøysundregistrene
Postadresse: Postboks 900, 8910 Brønnøysund
Telefon: 75 00 75 00
E-post: firmapost@brreg.no Internett: www.brreg.no
Organisasjonsnummer: 974 760 673



Organisasjonsnr: 990 554 463
TORP CONSULTING AS

RESULTATREGNSKAP

Beløp i: NOK	Note	2024	2023
RESULTATREGNSKAP			
Inntekter			
Salgsinntekt		10 150 753	11 482 959
Sum inntekter		10 150 753	11 482 959
Kostnader			
Varekostnad		3 250 487	1 567 562
Lønnskostnad	2	5 004 051	6 854 595
Avskrivning av driftsmidler og immaterielle eiendeler	3	83 775	40 185
Annen driftskostnad		1 790 451	2 194 826
Sum kostnader		10 128 764	10 657 168
Driftsresultat		21 989	825 792
Finansinntekter og finanskostnader			
Annen renteinntekt		435	22 941
Annen finansinntekt		3 341	2 151
Sum finansinntekter		3 776	25 092
Rentekostnad til foretak i samme konsern		5 415	9 183
Annen rentekostnad		3 070	3 092
Sum finanskostnader		8 485	12 275
Netto finans		-4 710	12 817
Ordinært resultat før skattekostnad			
Skattekostnad på resultat	4	8 514	187 674
Ordinært resultat etter skattekostnad		8 765	650 935
Årsresultat		8 765	650 935
Årsresultat etter minoritetsinteresser		8 765	650 935
Totalresultat		8 765	650 935
Overføringer og disponeringer			
Udekket tap	5		593 095
Avsatt til annen egenkapital	5	8 765	57 840
Sum overføringer og disponeringer		8 765	650 935





Organisasjonsnr: 990 554 463
TORP CONSULTING AS

BALANSE

Beløp i: NOK	Note	2024	2023
BALANSE - EIENDELER			
Anleggsmidler			
Immaterielle eiendeler			
Webutvikling	3	93 629	148 242
Utsatt skattefordel	4	606 986	615 499
Sum immaterielle eiendeler		700 615	763 741
Varige driftsmidler			
Tomter, bygninger o.a. fast eiendom	3		
Maskiner og anlegg	3		
Skip og flytende installasjoner	3		
Driftsløsøre, inventar o. a. utstyr	3	35 465	64 627
Sum varige driftsmidler		35 465	64 627
Finansielle anleggsmidler			
Lån til foretak i samme konsern	6		
Sum anleggsmidler		736 080	828 368
Omløpsmidler			
Varer			
Fordringer			
Kundefordringer		1 068 635	978 652
Andre kortsiktige fordringer		119 760	152 426
Sum fordringer		1 188 395	1 131 079
Bankinnskudd, kontanter og lignende			
Bankinnskudd, kontanter o. l.		313 971	810 294
Sum bankinnskudd, kontanter og lignende		313 971	810 294
Sum omløpsmidler		1 502 366	1 941 373
SUM EIENDELER		2 238 446	2 769 741

BALANSE - EGENKAPITAL OG GJELD

Egenkapital
Innskutt egenkapital



Aksjekapital	5, 7	250 190	250 190
Beholdning av egne aksjer	7		
Overkurs	5	849 886	849 886
Sum innskutt egenkapital		1 100 076	1 100 076
Opptjent egenkapital			
Annen egenkapital	5	11 605	2 840
Udekket tap	5		
Sum opptjent egenkapital		11 605	2 840
Sum egenkapital		1 111 681	1 102 916
Gjeld			
Langsiktig gjeld			
Utsatt skatt	4		
Annen langsiktig gjeld			
Øvrig langsiktig gjeld	6		
Sum langsiktig gjeld		0	0
Kortsiktig gjeld			
Leverandørgjeld		574 590	385 294
Betalbar skatt	4		
Skyldig offentlige avgifter		296 760	342 771
Annen kortsiktig gjeld	6	255 415	938 758
Sum kortsiktig gjeld		1 126 764	1 666 824
Sum gjeld		1 126 764	1 666 824
SUM EGENKAPITAL OG GJELD		2 238 446	2 769 741



Organisasjonsnr: 990 554 463
TORP CONSULTING AS

NOTEOPPLYSNINGER - SELSKAP - alle poster oppgitt i hele tall

Note

Antall årsverk i regnskapsåret
2.00

<u>Sum</u>	<u>Beløp</u>
<u>Balanseført verdi 31.12.</u>	<u>Varige driftsmidler Immaterielle eiend.</u>

Konsernregnskap

Morselskapet sitt navn

Forretningskontor for morselskapet

Begrunnelse for at datterselskap er utelatt fra konsolideringen

<u>Samlet beløp - tilknyttet selskap</u>	<u>Årets</u>	<u>Fjorårets</u>
--	--------------	------------------

<u>Samlet beløp - foretak i samme konsern</u>	<u>Årets</u>	<u>Fjorårets</u>
---	--------------	------------------

<u>Samlet beløp - foretak i samme konsern</u>	<u>Årets</u>	<u>Fjorårets</u>
---	--------------	------------------

<u>Samlet beløp - felles kontrollert virksomhet</u>	<u>Årets</u>	<u>Fjorårets</u>
---	--------------	------------------

<u>Pantstillelse</u>	<u>Beløp</u>
----------------------	--------------

<u>Beholdning av egne aksjer</u>	<u>Antall</u>	<u>Pålydende</u>	<u>Andel av aksjek.</u>
----------------------------------	---------------	------------------	-------------------------



revisjon & rådgivning

Til generalforsamlingen i Torp Consulting AS

Uavhengig revisors beretning for 2024

Konklusjon

Vi har revidert Torp Consulting AS sitt årsregnskap som viser et overskudd på kr 8.765. Årsregnskapet består av balanse pr 31. desember 2024, resultatregnskap for regnskapsåret avsluttet pr denne datoen og noter til årsregnskapet, herunder et sammendrag av viktige regnskapsprinsipper.

Etter vår mening

- oppfyller årsregnskapet gjeldende lovkrav, og
- gir årsregnskapet et rettvise bilde av selskapets finansielle stilling pr 31. desember 2024 og av dets resultat for regnskapsåret avsluttet pr denne datoen i samsvar med regnskapslovens regler og god regnskapsskikk i Norge.

Grunnlag for konklusjonen

Vi har gjennomført revisjonen i samsvar med de internasjonale revisjonsstandardene International Standards on Auditing (ISA-ene). Våre oppgaver og plikter i henhold til disse standardene er beskrevet nedenfor under Revisors oppgaver og plikter ved revisjonen av årsregnskapet. Vi er uavhengige av selskapet slik det kreves i lov, forskrift og International Code of Ethics for Professional Accountants (inkludert internasjonale uavhengighetsstandarder) utstedt av the International Ethics Standards Board for Accountants (IESBA-reglene), og vi har overholdt våre øvrige etiske forpliktelser i samsvar med disse kravene. Innhentet revisjonsbevis er etter vår vurdering tilstrekkelig og hensiktsmessig som grunnlag for vår konklusjon.

Ledelsens ansvar for årsregnskapet

Ledelsen (styret og daglig leder) er ansvarlig for å utarbeide årsregnskapet og for at det gir et rettvise bilde i samsvar med regnskapslovens regler og god regnskapsskikk i Norge. Ledelsen er også ansvarlig for slik intern kontroll som den finner nødvendig for å kunne utarbeide et årsregnskap som ikke inneholder vesentlig feilinformasjon, verken som følge av misligheter eller utilsiktede feil.

Ved utarbeidelsen av årsregnskapet må ledelsen ta standpunkt til selskapets evne til fortsatt drift og opplyse om forhold av betydning for fortsatt drift. Forutsetningen om fortsatt drift skal legges til grunn for årsregnskapet så lenge det ikke er sannsynlig at virksomheten vil bli avviklet.

Revisors oppgaver og plikter ved revisjonen av årsregnskapet

Vårt mål er å oppnå betryggende sikkerhet for at årsregnskapet som helhet ikke inneholder vesentlig feilinformasjon, verken som følge av misligheter eller utilsiktede feil, og å avgi en revisjonsberetning som inneholder vår konklusjon. Betryggende sikkerhet er en høy grad av sikkerhet, men ingen garanti for at en revisjon utført i samsvar med ISA-ene, alltid vil avdekke vesentlig feilinformasjon som eksisterer. Feilinformasjon kan oppstå som følge av misligheter eller utilsiktede feil. Feilinformasjon

Side 1 av 2

HLO revisjon & rådgivning AS

Kirkegata 10 | NO-3211 Sandefjord | Telefon: +47 33 42 68 00

Bank: 6272.05.00561 | Foretaksregisteret: NO 989 027 654 MVA | hlo@hlo.no | www.hlo.no

Medlem av Den norske Revisorforening




revisjon & rådgivning

blir vurdert som vesentlig dersom den enkeltvis eller samlet med rimelighet kan forventes å påvirke økonomiske beslutninger som brukerne foretar basert på årsregnskapet for Torp Consulting AS.

For videre beskrivelse av revisors oppgaver og plikter vises det til:
<https://revisorforeningen.no/revisjonsberetninger>

Sandefjord, den 12. februar 2025

HLO revisjon & rådgivning AS


Ivar Langemyr
statsautorisert revisor



Årsrapport

2024

- Årsregnskap
- Resultatregnskap
 - Balanse
 - Noter
 - Revisjonsberetning

Torp Consulting AS

Org.nr.:990 554 463





RESULTATREGNSKAP

TORP CONSULTING AS

DRIFTSINNEKTER OG DRIFTSKOSTNADER	Note	2024	2023
Salgsinntekt		10 150 753	11 482 959
Sum driftsinntekter		10 150 753	11 482 959
Varekostnad		3 250 487	1 567 562
Lønnskostnad	2	5 004 051	6 854 595
Avskrivning av driftsmidler og immaterielle eiendeler	3	83 775	40 185
Annen driftskostnad		1 790 451	2 194 826
Sum driftskostnader		10 128 764	10 657 168
Driftsresultat		21 989	825 792
FINANSINNEKTER OG FINANSKOSTNADER			
Annen renteinntekt		435	22 941
Annen finansinntekt		3 341	2 151
Rentekostnad til foretak i samme konsern		5 415	9 183
Annen rentekostnad		3 070	3 092
Resultat av finansposter		-4 710	12 817
Resultat før skattekostnad		17 279	838 609
Skattekostnad på resultat	4	8 514	187 674
Årsresultat		8 765	650 935
OVERFØRINGER			
Avsatt til dekning av tidligere udekket tap		0	593 095
Avsatt til annen egenkapital	5	8 765	57 840
Sum overføringer		8 765	650 935



BALANSE

TORP CONSULTING AS

EIENDELER	Note	2024	2023
ANLEGGSMIDLER			
IMMATERIELLE EIENDELER			
Webutvikling	3	93 629	148 242
Utsatt skattefordel	4	606 986	615 499
Sum immaterielle eiendeler		700 615	763 741
VARIGE DRIFTSMIDLER			
Driftsløsøre, inventar o.a. utstyr	3	35 465	64 627
Sum varige driftsmidler		35 465	64 627
Sum anleggsmidler		736 080	828 368
OMLØPSMIDLER			
FORDRINGER			
Kundefordringer		1 068 635	978 652
Andre kortsiktige fordringer		119 760	152 426
Sum fordringer		1 188 395	1 131 079
Bankinnskudd, kontanter o.l.		313 971	810 294
Sum omløpsmidler		1 502 366	1 941 373
Sum eiendeler		2 238 446	2 769 741




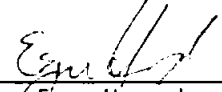
BALANSE

TORP CONSULTING AS


EGENKAPITAL OG GJELD	Note	2024	2023
INNSKUTT EGENKAPITAL			
Aksjekapital	5, 7	250 190	250 190
Overkurs	5	849 886	849 886
Sum innskutt egenkapital		1 100 076	1 100 076
OPPTJENT EGENKAPITAL			
Annen egenkapital	5	11 605	2 840
Sum opptjent egenkapital		11 605	2 840
Sum egenkapital		1 111 681	1 102 916
GJELD			
KORTSIKTIG GJELD			
Leverandørgjeld		574 590	385 294
Skyldig offentlige avgifter		296 760	342 771
Annen kortsiktig gjeld	6	255 415	938 758
Sum kortsiktig gjeld		1 126 764	1 666 824
Sum gjeld		1 126 764	1 666 824
Sum egenkapital og gjeld		2 238 446	2 769 741

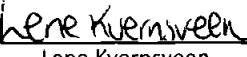
Sandefjord, 12.02.2025
Styret i Torp Consulting AS


Bjørn Erik Nilsen
styremedlem


Espen Horsrud
styremedlem


Odd Erik Marthinsen
styreleder


Ole Vinje
styremedlem


Lene Kvernveen
daglig leder



Noter til regnskapet 2024

Note 1 Regnskapsprinsipper

Årsregnskapet er satt opp i samsvar med regnskapsloven. Det er utarbeidet etter norske regnskapsstandarder.

Driftsinntekter og kostnader

Inntektsføring skjer etter opptjeningsprinsippet som normalt vil være leveringstidspunktet for varer og tjenester. Kostnader medtas etter sammenstillingsprinsippet, dvs. at kostnader medtas i samme periode som tilhørende inntekter inntektsføres.

Hovedregel for vurdering og klassifisering av eiendeler og gjeld

Eiendeler bestemt til varig eie eller bruk er klassifisert som anleggsmidler. Andre eiendeler er klassifisert som omløpsmidler. Fordringer som skal tilbakebetales innen et år er uansett klassifisert som omløpsmidler. Ved klassifisering av kortsiktig og langsiktig gjeld er analoge kriterier lagt til grunn.

Anleggsmidler vurderes til anskaffelseskost, men nedskrives til virkelig verdi når verdifallet forventes ikke å være forbigående. Anleggsmidler med begrenset økonomisk levetid avskrives planmessig. Langsiktig gjeld balanseføres til nominelt mottatt beløp på etableringstidspunktet.

Omløpsmidler vurderes til laveste av anskaffelseskost og virkelig verdi. Kortsiktig gjeld balanseføres til nominelt mottatt beløp på etableringstidspunktet.

Enkelte poster er vurdert etter andre regler. Postene det gjelder vil være blant de postene som omhandles nedenfor.

Varige driftsmidler

Varige driftsmidler avskrives over forventet økonomisk levetid. Avskrivningene er som hovedregel fordelt lineært over antatt økonomisk levetid.

Fordringer

Kundefordringer og andre fordringer oppføres til pålydende etter fradrag for avsetning til forventet tap. Avsetning til tap gjøres på grunnlag av en individuell vurdering av de enkelte fordringene.

Skatt

Skattekostnaden i resultatregnskapet omfatter både periodens betalbare skatt og endring i utsatt skatt. Utsatt skatt er beregnet med 22% på grunnlag av de midlertidige forskjeller som eksisterer mellom regnskapsmessige og skattemessige verdier, samt ligningsmessig underskudd til fremføring ved utgangen av regnskapsåret. Skatteøkende og skattereduserende midlertidige forskjeller som reverserer eller kan reversere i samme periode er utlignet og nettoført.



Noter til regnskapet 2024

Note 2 Lønnskostnader, antall ansatte, godtgjørelser, lån til ansatte m.m.

Lønnskostnader	2024	2023
Lønninger	1 345 954	2 906 455
Arbeidsgiveravgift	189 526	397 961
Pensjonskostnader	0	57 201
Andre ytelser	3 468 571	3 492 978
Sum	5 004 051	6 854 595

Gjennomsnittlig antall årsverk: 2

Administrativt personell inklusiv daglig leder er ansatt i Promiso AS. Selskapene har avtale om viderefakturering av kostnader for tid og ressurser som benyttes i Torp Consulting AS. Lønn og andre ytelser knyttet til administrativt personell fremkommer i ovenstående spesifikasjon som "Andre ytelser".

Det er i 2024 utbetalt kr 180 000 i styrehonorar.

Note 3 Anleggsmidler

	Driftsløsøre, Kontormaskiner inventar ol.	Immaterielle Rettigheter	Sum	
Anskaffelseskost pr. 01.01.24	19 355	94 561	163 840	277 756
= Anskaffelseskost 31.12.24	19 355	94 561	163 840	277 756
Akkumulerte avskrivninger 31.12.24	5 484	72 966	70 211	148 662
= Bokført verdi 31.12.24	13 871	21 595	93 629	129 094
Årets ordinære avskrivninger	3 871	25 290	54 613	83 775
Økonomisk levetid	5 år	3 år	3 år	



Noter til regnskapet 2024

Note 4 Skatt

	2024	2023
Årets skattekostnad		
Resultatført skatt på ordinært resultat:		
Betalbar skatt	0	0
Endring i utsatt skatt	8 514	187 674
Skattekostnad ordinært resultat	8 514	187 674
Skattepliktig inntekt:		
Resultat før skatt	17 279	838 609
Permanente forskjeller	21 420	14 455
Endring i midlertidige forskjeller	201	1 464
Anvendelse av fremførbart underskudd	-38 900	-854 528
Skattepliktig inntekt	0	0
Betalbar skatt i balansen:		
Betalbar skatt på årets resultat	0	0
Sum betalbar skatt i balansen	0	0

Skatteeffekten av midlertidige forskjeller og underskudd til fremføring som har gitt opphav til utsatt skatt og utsatte skattefordeler, spesifisert på typer av midlertidige forskjeller

	2024	2023	Endring
Varige driftsmidler	4 020	4 221	201
Sum	4 020	4 221	201
Akkumulert fremførbart underskudd	-2 763 045	-2 801 945	-38 900
Grunnlag for utsatt skattefordel	-2 759 025	-2 797 724	-38 699
Utsatt skattefordel (22 %)	-606 986	-615 499	-8 514

Note 5 Egenkapital

	Aksjekapital	Overkurs	Annen egenkapital	Sum egenkapital
Pr. 31.12.2023	250 190	849 886	2 840	1 102 916
Årets resultat			8 765	8 765
Pr 31.12.2024	250 190	849 886	11 605	1 111 681



Noter til regnskapet 2024

Note 6 Mellomværende med selskap i samme konsern

	2024	2023
Gjeld		
Lån fra foretak i samme konsern	255 415	559 183
Sum	255 415	559 183

Note 7 Aksjekapital

Aksjekapitalen i Torp Consulting AS pr. 31.12 består av 4 925 aksjer med pålydende kr 50,80. Alle aksjer har lik stemmerett.

Aksjonærene pr. 31.12.2024 var:

	Verv	Antall aksjer	Eierandel
Promiso AS		2 599	52,77 %
Okri AS		987	20,04 %
Hood Invest AS		373	7,57 %
Vincon AS		373	7,57 %
Lene Kvernsveen	Daglig leder	297	6,03 %
Mona Klevan Kreken		296	6,01 %
Totalt antall aksjer		4 925	100 %

Odd Erik Martinsen er styrets leder, og er også aksjonær i Okri AS.
Bjørn Erik Nilsen og Espen Horsrud er styremedlemmer, og aksjonærer i Promiso AS gjennom investeringsselskap. Ole Vinje er styremedlem, og er aksjonær i Vincon AS.