



## ÅRSREGNSKAPET FOR REGNSKAPSÅRET 2020 - GENERELL INFORMASJON

### Enheten

Organisasjonsnummer: 917 088 004  
Organisasjonsform: Aksjeselskap  
Foretaksnavn: HORDA TRE AS  
Forretningsadresse: Nernesvegen 179  
5632 OMASTRAND

### Regnskapsår

Årsregnskapets periode: 01.01.2020 - 31.12.2020

### Konsern

Morselskap i konsern: Nei

### Regnskapsregler

Regler for små foretak benyttet: Ja  
Benyttet ved utarbeidelsen av årsregnskapet til selskapet: Regnskapslovens alminnelige regler

### Årsregnskapet fastsatt av kompetent organ

Bekreftet av representant for selskapet: Peder Nernæs  
Dato for fastsettelse av årsregnskapet: 22.06.2021

### Grunnlag for avgivelse

År 2020: Årsregnskapet er elektronisk innlevert  
År 2019: Tall er hentet fra elektronisk innlevert årsregnskap fra 2020

*Det er ikke krav til at årsregnskapet m.v. som sendes til Regnskapsregisteret er undertegnet. Kontrollen på at dette er utført ligger hos revisor/enhetens øverste organ. Sikkerheten ivaretas ved at innsender har rolle/rettighet for innsending av årsregnskapet via Altinn, og ved at det bekreftes at årsregnskapet er fastsatt av kompetent organ.*

Brønnøysundregistrene, 15.09.2022



## Resultatregnskap

| Beløp i: NOK                                  | Note | 2020             | 2019             |
|---|------|------------------|------------------|
| <b>RESULTATREKNESKAP</b>                      |      |                  |                  |
| <b>Inntekter</b>                              |      |                  |                  |
| Salgsinntekt                                  |      | 4 208 832        | 1 538 188        |
| Annen driftsinntekt                           |      |                  | 3                |
| <b>Sum inntekter</b>                          |      | <b>4 208 832</b> | <b>1 538 191</b> |
| <b>Kostnader</b>                              |      |                  |                  |
| Varekostnad                                   |      | 2 937 817        | 528 849          |
| Lønnskostnad                                  | 1    | 616 141          | 222 970          |
| Avskrivning på varige driftsmidler            | 2    | 10 000           | 10 083           |
| Annen driftskostnad                           |      | 620 722          | 493 855          |
| <b>Sum kostnader</b>                          |      | <b>4 184 680</b> | <b>1 255 757</b> |
| <b>Driftsresultat</b>                         |      | <b>24 152</b>    | <b>282 435</b>   |
| <b>Finansinntekter og finanskostnader</b>     |      |                  |                  |
| Anna renteinntekt                             |      | 228              | 181              |
| Annen finansinntekt                           |      | 1 880            | 1 831            |
| <b>Sum finansinntekter</b>                    |      | <b>2 108</b>     | <b>2 012</b>     |
| Annan rentekostnad                            |      | 681              | 281              |
| <b>Sum finanskostnader</b>                    |      | <b>681</b>       | <b>281</b>       |
| <b>Netto finans</b>                           |      | <b>1 427</b>     | <b>1 731</b>     |
| <b>Ordinært resultat før skattekostnad</b>    |      | <b>25 579</b>    | <b>284 166</b>   |
| Skattekostnad på ordinært resultat            | 3    | 5 698            | 62 501           |
| <b>Ordinært resultat etter skattekostnad</b>  |      | <b>19 881</b>    | <b>221 665</b>   |
| <b>Årsresultat</b>                            |      | <b>19 881</b>    | <b>221 665</b>   |
| <b>Årsresultat etter minoritetsinteresser</b> |      | <b>19 881</b>    | <b>221 665</b>   |
| <b>Overføringer og disponeringar</b>          |      |                  |                  |
| Overføringer annen egenkapital                |      | 19 881           | 221 665          |
| <b>Sum overføringer og disponeringar</b>      |      | <b>19 881</b>    | <b>221 665</b>   |



## Resultatregnskap

| <b>Beløp i: NOK</b> | <b>Note</b> | <b>2020</b> | <b>2019</b> |
|---------------------|-------------|-------------|-------------|
|---------------------|-------------|-------------|-------------|

---



### Balanse

| Beløp i: NOK                                   | Note | 2020             | 2019           |
|--|------|------------------|----------------|
| <b>BALANSE - EIGEDELAR</b>                     |      |                  |                |
| <b>Anleggsmiddel</b>                           |      |                  |                |
| <b>Immaterielle egedelar</b>                   |      |                  |                |
| Utsett skattefordel                            |      | 647              | 2 770          |
| <b>Sum immaterielle egedelar</b>               |      | <b>647</b>       | <b>2 770</b>   |
| <b>Varige driftsmiddel</b>                     |      |                  |                |
| Maskiner og anlegg                             | 2    | 43 200           | 53 200         |
| <b>Sum varige driftsmiddel</b>                 |      | <b>43 200</b>    | <b>53 200</b>  |
| <b>Sum anleggsmiddel</b>                       |      | <b>43 847</b>    | <b>55 970</b>  |
| <b>Omløpsmiddel</b>                            |      |                  |                |
| <b>Varer</b>                                   |      |                  |                |
| Varer  |      | 368 380          | 271 500        |
| <b>Sum varer</b>                               |      | <b>368 380</b>   | <b>271 500</b> |
| <b>Krav</b>                                    |      |                  |                |
| Kundefordringer                                |      | 43 185           | 68 074         |
| Andre kortsiktige fordringer                   |      | 39 336           |                |
| <b>Sum krav</b>                                |      | <b>82 521</b>    | <b>68 074</b>  |
| <b>Bankinnskott, kontantar og liknande</b>     |      |                  |                |
| Bankinnskudd, kontanter o.l.                   | 4    | 738 444          | 418 420        |
| <b>Sum bankinnskott, kontantar og liknande</b> |      | <b>738 444</b>   | <b>418 420</b> |
| <b>Sum omløpsmiddel</b>                        |      | <b>1 189 345</b> | <b>757 995</b> |
| <b>SUM EIGEDELAR</b>                           |      | <b>1 233 192</b> | <b>813 965</b> |
| <b>BALANSE - EIGENKAPITAL OG GJELD</b>         |      |                  |                |
| <b>Eigenkapital</b>                            |      |                  |                |
| <b>Innskoten eigenkapital</b>                  |      |                  |                |
| Selskapskapital                                | 5    | 50 000           | 50 000         |



## Balanse

| <b>Beløp i: NOK</b>              | <b>Note</b> | <b>2020</b>      | <b>2019</b>    |
|----------------------------------|-------------|------------------|----------------|
| <b>Sum innskoten egenkapital</b> |             | <b>50 000</b>    | <b>50 000</b>  |
| <b>Opptent egenkapital</b>       |             |                  |                |
| Annen egenkapital                |             | 377 840          | 357 959        |
| <b>Sum opptent egenkapital</b>   |             | <b>377 840</b>   | <b>357 959</b> |
| <b>Sum egenkapital</b>           |             | <b>427 840</b>   | <b>407 959</b> |
| <b>Sum langsiktig gjeld</b>      |             | <b>0</b>         | <b>0</b>       |
| <b>Kortsiktig gjeld</b>          |             |                  |                |
| Leverandørgjeld                  |             | 452 216          | 233 533        |
| Betalbar skatt                   |             | 3 575            | 59 846         |
| Skyldig offentlige avgifter      |             | -56 705          | 12 351         |
| Annen kortsiktig gjeld           |             | 406 266          | 100 275        |
| <b>Sum kortsiktig gjeld</b>      |             | <b>805 352</b>   | <b>406 005</b> |
| <b>Sum gjeld</b>                 |             | <b>805 352</b>   | <b>406 005</b> |
| <b>SUM EIGENKAPITAL OG GJELD</b> |             | <b>1 233 192</b> | <b>813 965</b> |



## Brønnøysundregistrene

### ÅRSREGNSKAP FOR REGNSKAPSÅRET 2020 - GENERELL INFORMASJON

Journalnummer: 2021 761885

#### Enheten

Organisasjonsnummer: 917 088 004  
Organisasjonsform: Aksjeselskap  
Foretaksnavn: HORDA TRE AS  
Forretningsadresse: Nernesvegen 179  
5632 OMASTRAND

#### Regnskapsår

Årsregnskapets periode: 01.01.2020 - 31.12.2020

#### Konsern

Morselskap i konsern: Nei

#### Regnskapsregler

Regler for små foretak benyttet: Ja  
Benyttet ved utarbeidelsen av  
årsregnskapet til selskapet: Regnskapslovens alminnelige regler

#### Årsregnskapet fastsatt av kompetent organ

Bekreftet av representant for selskapet: Peder Nernæs  
Dato for fastsettelse av årsregnskapet: 22.06.2021

#### Revisjon

Selskapet har besluttet at årsregnskapet  
ikke skal revideres: Ja  
Årsregnskapet er utarbeidet av ekstern  
autorisert regnskapsfører: Ja  
Ekstern autorisert regnskapsfører har i  
løpet av regnskapsåret bistått ved den  
løpende regnskapsføringen eller utført  
andre tjenester for selskapet enn å  
utarbeide årsregnskapet: Ja

#### Grunnlag for avgivelse

År 2020: Årsregnskap er elektronisk innlevert.  
År 2019: Tall er hentet fra elektronisk innlevert årsregnskap fra 2020.

*Det er ikke krav til at årsregnskapet m.v. som sendes til Regnskapsregisteret er undertegnet. Kontrollen på at dette er utført ligger hos revisor/enhetens øverste organ. Sikkerheten ivaretas ved at innsender har rolle/rettighet for innsending av årsregnskapet via Altinn, og ved at det bekreftes at årsregnskapet er fastsatt av kompetent organ.*

Brønnøysundregistrene, 16.09.2021

---

Brønnøysundregistrene  
Postadresse: Postboks 900, 8910 Brønnøysund  
Telefon: 75 00 75 00  
E-post: firmapost@brreg.no Internett: www.brreg.no  
Organisasjonsnummer: 974 760 673



Organisasjonsnr: 917 088 004  
HORDA TRE AS

## RESULTATREGNSKAP

| <b>Beløp i: NOK</b>                           | <b>Note</b> | <b>2020</b>      | <b>2019</b>      |
|---|-------------|------------------|------------------|
| <b>RESULTATREKNESKAP</b>                      |             |                  |                  |
| <b>Inntekter</b>                              |             |                  |                  |
| Salgsinntekt                                  |             | 4 208 832        | 1 538 188        |
| Annen driftsinntekt                           |             |                  | 3                |
| <b>Sum inntekter</b>                          |             | <b>4 208 832</b> | <b>1 538 191</b> |
| <b>Kostnader</b>                              |             |                  |                  |
| Varekostnad                                   |             | 2 937 817        | 528 849          |
| Lønnskostnad                                  | 1           | 616 141          | 222 970          |
| Avskrivning på varige driftsmidler            | 2           | 10 000           | 10 083           |
| Annen driftskostnad                           |             | 620 722          | 493 855          |
| <b>Sum kostnader</b>                          |             | <b>4 184 680</b> | <b>1 255 757</b> |
| <b>Driftsresultat</b>                         |             | <b>24 152</b>    | <b>282 435</b>   |
| <b>Finansinntekter og finanskostnader</b>     |             |                  |                  |
| Anna renteinntekt                             |             | 228              | 181              |
| Annen finansinntekt                           |             | 1 880            | 1 831            |
| <b>Sum finansinntekter</b>                    |             | <b>2 108</b>     | <b>2 012</b>     |
| Annan rentekostnad                            |             | 681              | 281              |
| <b>Sum finanskostnader</b>                    |             | <b>681</b>       | <b>281</b>       |
| <b>Netto finans</b>                           |             | <b>1 427</b>     | <b>1 731</b>     |
| <b>Ordinært resultat før skattekostnad</b>    |             |                  |                  |
| Skattekostnad på ordinært resultat            | 3           | 5 698            | 62 501           |
| <b>Ordinært resultat etter skattekostnad</b>  |             | <b>19 881</b>    | <b>221 665</b>   |
| <b>Årsresultat</b>                            |             | <b>19 881</b>    | <b>221 665</b>   |
| <b>Årsresultat etter minoritetsinteresser</b> |             | <b>19 881</b>    | <b>221 665</b>   |
| <b>Overføringer og disponeringar</b>          |             |                  |                  |
| Overføringer annen egenkapital                |             | 19 881           | 221 665          |
| <b>Sum overføringer og disponeringar</b>      |             | <b>19 881</b>    | <b>221 665</b>   |



Organisasjonsnr: 917 088 004  
HORDA TRE AS

## BALANSE

| Beløp i: NOK                                  | Note | 2020             | 2019           |
|---|------|------------------|----------------|
| <b>BALANSE - EIGEDELAR</b>                    |      |                  |                |
| <b>Anleggsmiddel</b>                          |      |                  |                |
| <b>Immaterielle egedelar</b>                  |      |                  |                |
| Utsett skattefordel                           |      | 647              | 2 770          |
| <b>Sum immaterielle egedelar</b>              |      | <b>647</b>       | <b>2 770</b>   |
| <b>Varige driftsmiddel</b>                    |      |                  |                |
| Maskiner og anlegg                            | 2    | 43 200           | 53 200         |
| <b>Sum varige driftsmiddel</b>                |      | <b>43 200</b>    | <b>53 200</b>  |
| <b>Sum anleggsmiddel</b>                      |      | <b>43 847</b>    | <b>55 970</b>  |
| <b>Omløpsmiddel</b>                           |      |                  |                |
| <b>Varer</b>                                  |      |                  |                |
| Varer   |      | 368 380          | 271 500        |
| <b>Sum varer</b>                              |      | <b>368 380</b>   | <b>271 500</b> |
| <b>Krav</b>                                   |      |                  |                |
| Kundefordringer                               |      | 43 185           | 68 074         |
| Andre kortsiktige fordringer                  |      | 39 336           |                |
| <b>Sum krav</b>                               |      | <b>82 521</b>    | <b>68 074</b>  |
| <b>Bankinnskot, kontantar og liknande</b>     |      |                  |                |
| Bankinnskudd, kontanter o. l.                 | 4    | 738 444          | 418 420        |
| <b>Sum bankinnskot, kontantar og liknande</b> |      | <b>738 444</b>   | <b>418 420</b> |
| <b>Sum omløpsmiddel</b>                       |      | <b>1 189 345</b> | <b>757 995</b> |
| <b>SUM EIGEDELAR</b>                          |      | <b>1 233 192</b> | <b>813 965</b> |
| <b>BALANSE - EIGENKAPITAL OG GJELD</b>        |      |                  |                |
| <b>Eigenkapital</b>                           |      |                  |                |
| <b>Innskoten eigenkapital</b>                 |      |                  |                |
| Selskapskapital                               | 5    | 50 000           | 50 000         |
| <b>Sum innskoten eigenkapital</b>             |      | <b>50 000</b>    | <b>50 000</b>  |
| <b>Opptent eigenkapital</b>                   |      |                  |                |
| Annen egenkapital                             |      | 377 840          | 357 959        |
| <b>Sum opptent eigenkapital</b>               |      | <b>377 840</b>   | <b>357 959</b> |
| <b>Sum eigenkapital</b>                       |      | <b>427 840</b>   | <b>407 959</b> |



|                                  |                  |                |
|----------------------------------|------------------|----------------|
| <b>Sum langsiktig gjeld</b>      | <b>0</b>         | <b>0</b>       |
| <b>Kortsiktig gjeld</b>          |                  |                |
| Leverandørgjeld                  | 452 216          | 233 533        |
| Betalbar skatt                   | 3 575            | 59 846         |
| Skyldig offentlige avgifter      | -56 705          | 12 351         |
| Annen kortsiktig gjeld           | 406 266          | 100 275        |
| <b>Sum kortsiktig gjeld</b>      | <b>805 352</b>   | <b>406 005</b> |
| <b>Sum gjeld</b>                 | <b>805 352</b>   | <b>406 005</b> |
| <b>SUM EIGENKAPITAL OG GJELD</b> | <b>1 233 192</b> | <b>813 965</b> |



Organisasjonsnr: 917 088 004  
HORDA TRE AS

NOTEOPPLYSNINGER - SELSKAP - alle poster oppgitt i hele tall

**Note**

**Tal på aksjar og aksjeeigarar**

| <u>Aksjeklasse</u> | <u>Ant. aksjar</u> | <u>Pålydande</u> | <u>Bokført verdi</u> |
|--------------------|--------------------|------------------|----------------------|
| Ordinære aksjer    | 50.00              | 1000.00          | 50000.00             |

| <u>Aksjeeigare - fritekst</u> | <u>Antall</u> | <u>Eigarpart</u> | <u>Aksjeklasse</u> |
|-------------------------------|---------------|------------------|--------------------|
| Peder Nernæs                  | 50.00         | 100.00%          | Ordinære aksjer    |

| <u>Sum</u> | <u>Sum antall</u> | <u>Sum eigarpart</u> |
|------------|-------------------|----------------------|
|            | 50.00             | 100.00%              |

**Ytingar til dagleg leiar**

| <u>Ytingar</u> | <u>Lønn</u> | <u>Pensj.plikt</u> | <u>Andre godtgj.</u> |
|----------------|-------------|--------------------|----------------------|
|                | 200000.00   |                    |                      |

**Note**

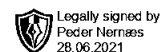
**Antall årsverk i regnskapsåret**

Verksemda har hatt følgjende tal på årsverk:  
1.00

**Note**

**Lån og sikkerheitsstilling til leiande personar**

Er det gitt lån eller sikkerheitsstilling til leiande personar: Nei



**Årsregnskap 2020  
for  
Horda Tre AS**

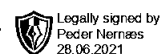
**Organisasjonsnr. 917088004**

**Utarbeidet av:**

Vekstra Hardanger og Voss AS  
Autorisert regnskapsførerselskap  
Skulegata 11A  
5700 VOSS  
Organisasjonsnr. 992106468



Horda Tre AS

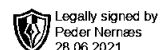


## Resultatregnskap

|  | Note | 2020             | 2019             |
|--|------|------------------|------------------|
| <b>DRIFTSINNEKTER OG DRIFTSKOSTNADER</b> |      |                  |                  |
| <b>Driftsinntekter</b>                   |      |                  |                  |
| Salgsinntekt                             |      | 4 208 832        | 1 538 188        |
| Annen driftsinntekt                      |      | 0                | 3                |
| <b>Sum driftsinntekter</b>               |      | <b>4 208 832</b> | <b>1 538 191</b> |
| <b>Driftskostnader</b>                   |      |                  |                  |
| Varekostnad                              |      | 2 937 817        | 528 849          |
| Lønnskostnad                             | 1    | 616 141          | 222 970          |
| Avskrivning på varige driftsmidler       | 2    | 10 000           | 10 083           |
| Annen driftskostnad                      |      | 620 722          | 493 855          |
| <b>Sum driftskostnader</b>               |      | <b>4 184 680</b> | <b>1 255 757</b> |
| <b>DRIFTSRESULTAT</b>                    |      | <b>24 152</b>    | <b>282 435</b>   |
| <b>FINANSINNEKTER OG FINANSKOSTNADER</b> |      |                  |                  |
| <b>Finansinntekter</b>                   |      |                  |                  |
| Annen renteinntekt                       |      | 228              | 181              |
| Annen finansinntekt                      |      | 1 880            | 1 831            |
| <b>Sum finansinntekter</b>               |      | <b>2 108</b>     | <b>2 012</b>     |
| <b>Finanskostnader</b>                   |      |                  |                  |
| Annen rentekostnad                       |      | 681              | 281              |
| <b>Sum finanskostnader</b>               |      | <b>681</b>       | <b>281</b>       |
| <b>NETTO FINANSPOSTER</b>                |      | <b>1 427</b>     | <b>1 731</b>     |
| <b>ORDINÆRT RES. FØR SKATTEKOSTNAD</b>   |      | <b>25 579</b>    | <b>284 166</b>   |
| Skattekostnad på ordinært resultat       | 3    | 5 698            | 62 501           |
| <b>ORDINÆRT RESULTAT</b>                 |      | <b>19 881</b>    | <b>221 665</b>   |
| <b>ÅRSRESULTAT</b>                       |      | <b>19 881</b>    | <b>221 665</b>   |
| <b>OVERF. OG DISPONERINGER</b>           |      |                  |                  |
| Overføringer annen egenkapital           |      | 19 881           | 221 665          |
| <b>SUM OVERF. OG DISP.</b>               |      | <b>19 881</b>    | <b>221 665</b>   |



Horda Tre AS

**Balanse pr. 31.12.2020**

|                                   | Note | 31.12.2020       | 31.12.2019     |
|-----------------------------------|------|------------------|----------------|
| <b>EIENDELER</b>                  |      |                  |                |
| <b>ANLEGGSMIDLER</b>              |      |                  |                |
| <b>Immaterielle eiendeler</b>     |      |                  |                |
| Utsatt skattefordel               |      | 647              | 2 770          |
| <b>Sum immaterielle eiendeler</b> |      | <b>647</b>       | <b>2 770</b>   |
| <b>Varige driftsmidler</b>        |      |                  |                |
| Maskiner og anlegg                | 2    | 43 200           | 53 200         |
| <b>Sum varige driftsmidler</b>    |      | <b>43 200</b>    | <b>53 200</b>  |
| <b>SUM ANLEGGSMIDLER</b>          |      | <b>43 847</b>    | <b>55 970</b>  |
| <b>OMLØPSMIDLER</b>               |      |                  |                |
| Varer                             |      | 368 380          | 271 500        |
| <b>Fordringer</b>                 |      |                  |                |
| Kundefordringer                   |      | 43 185           | 68 074         |
| Andre kortsiktige fordringer      |      | 39 336           | 0              |
| <b>Sum fordringer</b>             |      | <b>82 521</b>    | <b>68 074</b>  |
| Bankinnskudd, kontanter o.l.      | 4    | 738 444          | 418 420        |
| <b>SUM OMLØPSMIDLER</b>           |      | <b>1 189 345</b> | <b>757 995</b> |
| <b>SUM EIENDELER</b>              |      | <b>1 233 192</b> | <b>813 965</b> |
| <b>EGENKAPITAL OG GJELD</b>       |      |                  |                |
| <b>EGENKAPITAL</b>                |      |                  |                |
| <b>Innskutt egenkapital</b>       |      |                  |                |
| Selskapskapital                   | 5    | 50 000           | 50 000         |
| <b>Sum innskutt egenkapital</b>   |      | <b>50 000</b>    | <b>50 000</b>  |
| <b>Opptjent egenkapital</b>       |      |                  |                |
| Annen egenkapital                 |      | 377 840          | 357 959        |
| <b>Sum opptjent egenkapital</b>   |      | <b>377 840</b>   | <b>357 959</b> |
| <b>SUM EGENKAPITAL</b>            |      | <b>427 840</b>   | <b>407 959</b> |
| <b>GJELD</b>                      |      |                  |                |
| <b>KORTSIKTIG GJELD</b>           |      |                  |                |
| Leverandørgjeld                   |      | 452 216          | 233 533        |
| Betalbar skatt                    |      | 3 575            | 59 846         |
| Skyldig offentlige avgifter       |      | (56 705)         | 12 351         |
| Annen kortsiktig gjeld            |      | 406 266          | 100 275        |
| <b>SUM KORTSIKTIG GJELD</b>       |      | <b>805 352</b>   | <b>406 005</b> |
| <b>SUM GJELD</b>                  |      | <b>805 352</b>   | <b>406 005</b> |
| <b>SUM EGENKAPITAL OG GJELD</b>   |      | <b>1 233 192</b> | <b>813 965</b> |

Mundheim 22.juni 2021


Peder Nernæs  
Styreleiar

Årsregnskap for Horda Tre AS

Organisasjonsnr. 917088004



Horda Tre AS



## Noter 2020

### Regnskapsprinsipper:

Årsregnskapet er satt opp i samsvar med regnskapsloven og god regnskapsskikk for små foretak.

### Klassifisering

Eiendeler bestemt til varig eie eller bruk er klassifisert som anleggsmidler. Andre eiendeler er klassifisert som omløpsmidler. Fordringer med forfall mer enn ett år etter balansedagen er medtatt som anleggsmidler. Gjeld som forfaller senere enn ett år etter balansedagen er oppført som langsiktig gjeld.

### Varige driftsmidler

Varige driftsmidler er vurdert til anskaffelseskost etter fradrag for bedriftsøkonomiske avskrivninger som er beregnet på grunnlag av kostpris og antatt levetid.

### Aksjer

Omløpsaksjer er vurdert til markedsverdi på balansedagen. Andre aksjer er oppført i regnskapet til kostpris. I de tilfeller der den virkelige verdien er lavere enn kostprisen og dette ikke er forbigående, er det foretatt nedskrivning.

### Fordringer

Kundefordringer og andre fordringer er oppført til pålydende etter fradrag for konstaterte og forventede tap.

### Skatter

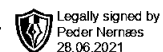
Skattekostnaden i resultatregnskapet omfatter både periodens betalbar skatt og endring i utsatt skatt. Utsatt skatt er beregnet på grunnlag av midlertidige forskjeller mellom regnskapsmessige og skattemessige verdier, samt eventuelt ligningsmessig underskudd til fremføring ved utgangen av regnskapsåret. Utsatt skatt er avsatt som langsiktig gjeld i balansen. I den grad utsatt skattefordel overstiger utsatt skatt, er utsatt skattefordel tatt med i balansen iht. god regnskapsskikk.

### Driftsinntekter og kostnader

Inntektsføring følger opptjeningsprinsippet, som normalt vil følge leveringstidspunktet for varer og tjenester. Kostnader er tatt med etter sammenstillingsprinsippet, det vil si at kostnadene er tatt med i samme periode som tilhørende inntekter.



Horda Tre AS



## Noter 2020

### Note 1 - Lønnskostnad

Selskapet har hatt 1 årsverk i regnskapsåret.

| Spesifikasjon av lønnskostnader | I år           | I fjor         |
|---------------------------------|----------------|----------------|
| Lønn                            | 557 900        | 201 600        |
| Arbeidsgiveravgift              | 58 241         | 21 370         |
| Andre lønnsrelaterte ytelser    | 0              | 0              |
| <b>Totalt</b>                   | <b>616 141</b> | <b>222 970</b> |

### Ytelser til ledende personer og revisor

|              |         |
|--------------|---------|
| Daglig leder | 200 000 |
|--------------|---------|

Selskapet er ikke pliktig til å ha pensjonsordning etter lov om obligatorisk tenestepensjon.

### Note 2 - Avskrivning på varige driftsmidler

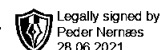
|                            | Maskiner og anlegg |
|----------------------------|--------------------|
| Anskaffelseskost pr. 1/1   | 80 928             |
| + Tilgang                  | 0                  |
| - Avgang                   | 0                  |
| Anskaffelseskost pr. 31/12 | 80 928             |
| Akk. av/nedskr. pr 1/1     | 27 728             |
| + Ordinære avskrivninger   | 10 000             |
| + Avskr. på oppskrivning   | 0                  |
| - Tilbakeført avskrivning  | 0                  |
| + Ekstraord nedskrivninger | 0                  |
| Akk. av/nedskr. pr. 31/12  | 37 728             |
| Balanseført verdi pr 31/12 | 43 200             |
| Prosentats for ord.avskr   | 12-12              |

Noter for Horda Tre AS

Organisasjonsnr. 917088004



Horda Tre AS



## Noter 2020

### Note 3 - Skattekostnad på ordinært resultat

#### Spesifikasjon av årets skattegrunnlag:

|                                      |               |
|--------------------------------------|---------------|
| Resultat før skattekostnader         | 25 579        |
| + Permanente og andre forskjeller    | 325           |
| + Endring i midlertidige forskjeller | -9 652        |
| <b>= Inntekt</b>                     | <b>16 252</b> |

#### Spesifikasjon av årets skattekostnad:

|   |              |
|---|--------------|
| Beregnet skatt av årets resultat                  | 3 575        |
| <b>= Sum betalbar skatt</b>                       | <b>3 575</b> |
| +/- Endring i utsatt skatt (regnskapsført)        | 0            |
| +/- Endring i utsatt skattefordel (regnskapsført) | 2 123        |
| <b>= Ordinær skattekostnad</b>                    | <b>5 698</b> |
| Skattesats i inntektsåret                         | 22           |

#### Betalbar skatt i balansen består av

|                                       |              |
|---------------------------------------|--------------|
| Sum betalbar skatt                    | 3 575        |
| - Refusjon av skatt tiltakspakke 2020 | 0            |
| <b>= Betalbar skatt i balansen</b>    | <b>3 575</b> |

#### Utsatt skatt/utsatt skattefordel

|                                       | 2020          | 2019           |
|---------------------------------------|---------------|----------------|
| + Driftsmidler inkl. goodwill         | 22 319        | 12 668         |
| + Utestående fordringer               | -25 260       | -25 261        |
| <b>= Grunnlag utsatt skatt</b>        | <b>-2 941</b> | <b>-12 593</b> |
| <b>Utsatt skatt</b>                   | <b>0</b>      | <b>0</b>       |
| Negativt grunnlag utsatt skatt        | 2 941         | 12 593         |
| <b>= Grunnlag utsatt skattefordel</b> | <b>2 941</b>  | <b>12 593</b>  |
| <b>Utsatt skattefordel</b>            | <b>647</b>    | <b>2 770</b>   |

#### Midlertidige forskjeller som påvirker betalbar skatt

|   | 2020          | 2019           | Endring       |
|---|---------------|----------------|---------------|
| + Driftsmidler inkl. goodwill                                       | 22 319        | 12 668         | -9 651        |
| + Utestående fordringer   | -25 260       | -25 261        | 0             |
| <b>Sum</b>  | <b>-2 941</b> | <b>-12 593</b> | <b>-9 652</b> |
| <b>Endring midlertidige forskjeller som påvirker betalbar skatt</b> |               |                | <b>-9 652</b> |



Horda Tre AS

Legally signed by  
Peder Nernæs  
28.06.2021

## Noter 2020

### Note 4 - Bankinnskudd, kontanter o.l.

Skattetrekkinnskudd utgjør pr 31.12. i år kr 161 802 og utgjorde pr 31.12. i fjor kr 18 637.

### Note 5 - Selskapskapital

Selskapet har 50 aksjer pålydende kr 1 000 pr. aksje, samlet aksjekapital utgjør kr 50 000.

Selskapet har en aksjonær:

| Navn         | Antall | Eierandel |
|--------------|--------|-----------|
| Peder Nernæs | 50     | 100,00 %  |

|                     | Aksjekapital /<br>selskapskapital | Overkurs | Annen<br>egenkapital | Sum<br>egenkapital |
|---------------------|-----------------------------------|----------|----------------------|--------------------|
| Pr 1.1.             | 50 000                            | 0        | 357 959              | 407 959            |
| +Fra årets resultat |                                   |          | 19 881               | 19 881             |
| Pr 31.12.           | 50 000                            | 0        | 377 840              | 427 840            |