



## ÅRSREGNSKAPET FOR REGNSKAPSÅRET 2022 - GENERELL INFORMASJON

### Enheten

Organisasjonsnummer: 991 319 417  
Organisasjonsform: Aksjeselskap  
Foretaksnavn: JS KAPITAL AS  
Forretningsadresse: Tåsenveien 108  
0880 OSLO

### Regnskapsår

Årsregnskapets periode: 01.01.2022 - 31.12.2022

### Konsern

Morselskap i konsern: Nei

### Regnskapsregler

Regler for små foretak benyttet: Ja  
Benyttet ved utarbeidelsen av årsregnskapet til selskapet: Regnskapslovens alminnelige regler

### Årsregnskapet fastsatt av kompetent organ

Bekreftet av representant for selskapet: Jørgen Salomonsen  
Dato for fastsettelse av årsregnskapet: 27.06.2023

### Grunnlag for avgivelse

År 2022: Årsregnskapet er elektronisk innlevert  
År 2021: Tall er hentet fra elektronisk innlevert årsregnskap fra 2022

*Det er ikke krav til at årsregnskapet m.v. som sendes til Regnskapsregisteret er undertegnet. Kontrollen på at dette er utført ligger hos revisor/enhetens øverste organ. Sikkerheten ivaretas ved at innsender har rolle/rettighet for innsending av årsregnskapet via Altinn, og ved at det bekreftes at årsregnskapet er fastsatt av kompetent organ.*

Brønnøysundregistrene, 24.04.2024



## Resultatregnskap

Beløp i: NOK	Note	2022	2021
<b>RESULTATREGNSKAP</b>			
<b>Kostnader</b>			
Annen driftskostnad	1	46 993	36 179
<b>Sum kostnader</b>		<b>46 993</b>	<b>36 179</b>
<b>Driftsresultat</b>		<b>-46 993</b>	<b>-36 179</b>
<b>Finansinntekter og finanskostnader</b>			
Annen renteinntekt		51	35
Annen finansinntekt	2	978 444	9 789 696
<b>Sum finansinntekter</b>		<b>978 495</b>	<b>9 789 731</b>
Annen rentekostnad		1 394	90
Annen finanskostnad	2		1 213
<b>Sum finanskostnader</b>		<b>1 394</b>	<b>1 303</b>
<b>Netto finans</b>		<b>977 101</b>	<b>9 788 428</b>
<b>Ordinært resultat før skattekostnad</b>		<b>930 107</b>	<b>9 752 249</b>
Skattekostnad på resultat	3	-83	
<b>Ordinært resultat etter skattekostnad</b>		<b>930 190</b>	<b>9 752 249</b>
<b>Årsresultat</b>	4	<b>930 190</b>	<b>9 752 249</b>
<b>Årsresultat etter minoritetsinteresser</b>		<b>930 190</b>	<b>9 752 249</b>
<b>Totalresultat</b>		<b>930 190</b>	<b>9 752 249</b>
<b>Overføringer og disponeringer</b>			
Tilleggsutbytte		1 300 000	
Avsatt til annen egenkapital		-369 810	9 752 249
<b>Sum overføringer og disponeringer</b>		<b>930 190</b>	<b>9 752 249</b>



## Balanse

Beløp i: NOK	Note	2022	2021
<b>BALANSE - EIENDELER</b>			
<b>Anleggsmidler</b>			
<b>Immaterielle eiendeler</b>			
Utsatt skattefordel	3	83	
<b>Sum immaterielle eiendeler</b>		<b>83</b>	
<b>Finansielle anleggsmidler</b>			
Lån til tilknyttet selskap og felles kontrollert virksomhet		275 000	
<b>Sum finansielle anleggsmidler</b>		<b>275 000</b>	
<b>Sum anleggsmidler</b>		<b>275 083</b>	<b>0</b>
<b>Omløpsmidler</b>			
<b>Varer</b>			
<b>Investeringer</b>			
Aksjer og andeler i foretak i samme konsern	2		
Markedsbaserte aksjer	2		
Markedsbaserte obligasjoner	2	602 518	1 138 519
Andre markedsbaserte finansielle instrumenter	2		
Andre finansielle instrumenter	2	9 489 502	9 489 502
<b>Sum investeringer</b>		<b>10 092 020</b>	<b>10 628 021</b>
<b>Bankinnskudd, kontanter og lignende</b>			
Bankinnskudd, kontanter o.l.		44 624	2 887
<b>Sum bankinnskudd, kontanter og lignende</b>		<b>44 624</b>	<b>2 887</b>
<b>Sum omløpsmidler</b>		<b>10 136 644</b>	<b>10 630 909</b>
<b>SUM EIENDELER</b>		<b>10 411 727</b>	<b>10 630 909</b>

## BALANSE - EGENKAPITAL OG GJELD

### Egenkapital

#### Innskutt egenkapital



## Balanse

<b>Beløp i: NOK</b>	<b>Note</b>	<b>2022</b>	<b>2021</b>
Aksjekapital	5	100 000	100 000
<b>Sum innskutt egenkapital</b>		<b>100 000</b>	<b>100 000</b>
<b>Opptjent egenkapital</b>			
Annen egenkapital		9 803 738	10 179 363
<b>Sum opptjent egenkapital</b>		<b>9 803 738</b>	<b>10 179 363</b>
<b>Sum egenkapital</b>	4	<b>9 903 738</b>	<b>10 279 363</b>
<b>Gjeld</b>			
<b>Langsiktig gjeld</b>			
Utsatt skatt	3		
<b>Annen langsiktig gjeld</b>			
<b>Sum langsiktig gjeld</b>		<b>0</b>	<b>0</b>
<b>Kortsiktig gjeld</b>			
Leverandørgjeld		540	
Betalbar skatt	3		
Annen kortsiktig gjeld		507 449	351 546
<b>Sum kortsiktig gjeld</b>		<b>507 989</b>	<b>351 546</b>
<b>Sum gjeld</b>		<b>507 989</b>	<b>351 546</b>
<b>SUM EGENKAPITAL OG GJELD</b>		<b>10 411 727</b>	<b>10 630 909</b>



## Brønnøysundregistrene

### ÅRSREGNSKAP FOR REGNSKAPSÅRET 2022 - GENERELL INFORMASJON

Journalnummer: 2023 576977

#### Enheten

Organisasjonsnummer: 991 319 417  
Organisasjonsform: Aksjeselskap  
Foretaksnavn: JS KAPITAL AS  
Forretningsadresse: Tåsenveien 108  
0880 OSLO

#### Regnskapsår

Årsregnskapets periode: 01.01.2022 - 31.12.2022

#### Konsern

Morselskap i konsern: Nei

#### Regnskapsregler

Regler for små foretak benyttet: Ja  
Benyttet ved utarbeidelsen av  
årsregnskapet til selskapet: Regnskapslovens alminnelige regler

#### Årsregnskapet fastsatt av kompetent organ

Bekreftet av representant for selskapet: Jørgen Salomonsen  
Dato for fastsettelse av årsregnskapet: 27.06.2023

#### Revisjon

Selskapet har besluttet at årsregnskapet  
ikke skal revideres: Ja  
Årsregnskapet er utarbeidet av ekstern  
autorisert regnskapsfører: Ja  
Ekstern autorisert regnskapsfører har i  
løpet av regnskapsåret bistått ved den  
løpende regnskapsføringen eller utført  
andre tjenester for selskapet enn å  
utarbeide årsregnskapet: Ja

#### Grunnlag for avgivelse

År 2022: Årsregnskap er elektronisk innlevert.  
År 2021: Tall er hentet fra elektronisk innlevert årsregnskap fra 2022.

*Det er ikke krav til at årsregnskapet m.v. som sendes til Regnskapsregisteret er undertegnet. Kontrollen på at dette er utført ligger hos revisor/enhetens øverste organ. Sikkerheten ivaretas ved at innsender har rolle/rettighet for innsending av årsregnskapet via Altinn, og ved at det bekreftes at årsregnskapet er fastsatt av kompetent organ.*

Brønnøysundregistrene, 05.07.2023

---

Brønnøysundregistrene  
Postadresse: Postboks 900, 8910 Brønnøysund  
Telefon: 75 00 75 00  
E-post: firmapost@brreg.no Internett: www.brreg.no  
Organisasjonsnummer: 974 760 673



Organisasjonsnr: 991 319 417  
JS KAPITAL AS

## RESULTATREGNSKAP

<b>Beløp i: NOK</b>	<b>Note</b>	<b>2022</b>	<b>2021</b>
<b>RESULTATREGNSKAP</b>			
<b>Kostnader</b>			
Annen driftskostnad	1	46 993	36 179
<b>Sum kostnader</b>		<b>46 993</b>	<b>36 179</b>
<b>Driftsresultat</b>		<b>-46 993</b>	<b>-36 179</b>
<b>Finansinntekter og finanskostnader</b>			
Annen renteinntekt		51	35
Annen finansinntekt	2	978 444	9 789 696
<b>Sum finansinntekter</b>		<b>978 495</b>	<b>9 789 731</b>
Annen rentekostnad		1 394	90
Annen finanskostnad	2		1 213
<b>Sum finanskostnader</b>		<b>1 394</b>	<b>1 303</b>
<b>Netto finans</b>		<b>977 101</b>	<b>9 788 428</b>
<b>Ordinært resultat før skattekostnad</b>			
Skattekostnad på resultat	3	-83	
<b>Ordinært resultat etter skattekostnad</b>		<b>930 190</b>	<b>9 752 249</b>
<b>Årsresultat</b>	4	<b>930 190</b>	<b>9 752 249</b>
<b>Årsresultat etter minoritetsinteresser</b>		<b>930 190</b>	<b>9 752 249</b>
<b>Totalresultat</b>		<b>930 190</b>	<b>9 752 249</b>
<b>Overføringer og disponeringer</b>			
Tilleggsutbytte		1 300 000	
Avsatt til annen egenkapital		-369 810	9 752 249
<b>Sum overføringer og disponeringer</b>		<b>930 190</b>	<b>9 752 249</b>



Organisasjonsnr: 991 319 417  
JS KAPITAL AS

## BALANSE

Beløp i: NOK	Note	2022	2021
<b>BALANSE - EIENDELER</b>			
<b>Anleggsmidler</b>			
<b>Immaterielle eiendeler</b>			
Utsatt skattefordel	3	83	
<b>Sum immaterielle eiendeler</b>		<b>83</b>	
<b>Finansielle anleggsmidler</b>			
Lån til tilknyttet selskap og felles kontrollert virksomhet		275 000	
<b>Sum finansielle anleggsmidler</b>		<b>275 000</b>	
<b>Sum anleggsmidler</b>		<b>275 083</b>	<b>0</b>
<b>Omløpsmidler</b>			
<b>Varer</b>			
<b>Investeringer</b>			
Aksjer og andeler i foretak i samme konsern	2		
Markedsbaserte aksjer	2		
Markedsbaserte obligasjoner	2	602 518	1 138 519
Andre markedsbaserte finansielle instrumenter	2		
Andre finansielle instrumenter	2	9 489 502	9 489 502
<b>Sum investeringer</b>		<b>10 092 020</b>	<b>10 628 021</b>
<b>Bankinnskudd, kontanter og lignende</b>			
Bankinnskudd, kontanter o. l.		44 624	2 887
<b>Sum bankinnskudd, kontanter og lignende</b>		<b>44 624</b>	<b>2 887</b>
<b>Sum omløpsmidler</b>		<b>10 136 644</b>	<b>10 630 909</b>
<b>SUM EIENDELER</b>		<b>10 411 727</b>	<b>10 630 909</b>
<b>BALANSE - EGENKAPITAL OG GJELD</b>			
<b>Egenkapital</b>			
<b>Innskutt egenkapital</b>			
Aksjekapital	5	100 000	100 000
<b>Sum innskutt egenkapital</b>		<b>100 000</b>	<b>100 000</b>



<b>Opptjent egenkapital</b>			
Annen egenkapital		9 803 738	10 179 363
<b>Sum opptjent egenkapital</b>		<b>9 803 738</b>	<b>10 179 363</b>
<b>Sum egenkapital</b>	<b>4</b>	<b>9 903 738</b>	<b>10 279 363</b>
<b>Gjeld</b>			
<b>Langsiktig gjeld</b>			
Utsatt skatt	3		
<b>Annen langsiktig gjeld</b>			
<b>Sum langsiktig gjeld</b>		<b>0</b>	<b>0</b>
<b>Kortsiktig gjeld</b>			
Leverandørgjeld		540	
Betalbar skatt	3		
Annen kortsiktig gjeld		507 449	351 546
<b>Sum kortsiktig gjeld</b>		<b>507 989</b>	<b>351 546</b>
<b>Sum gjeld</b>		<b>507 989</b>	<b>351 546</b>
<b>SUM EGENKAPITAL OG GJELD</b>		<b>10 411 727</b>	<b>10 630 909</b>



Organisasjonsnr: 991 319 417  
JS KAPITAL AS

NOTEOPPLYSNINGER - SELSKAP - alle poster oppgitt i hele tall

## Note

Antall årsverk i regnskapsåret  
0.00

Sum Beløp

Balanseført verdi 31.12. Varige driftsmidler Immaterielle eiend.

## Konsernregnskap

Morselskapet sitt navn

Forretningskontor for morselskapet

## Begrunnelse for at datterselskap er utelatt fra konsolideringen

Samlet beløp - tilknyttet selskap Årets Fjorårets

Samlet beløp - foretak i samme konsern Årets Fjorårets

Samlet beløp - foretak i samme konsern Årets Fjorårets

Samlet beløp - felles kontrollert virksomhet Årets Fjorårets

Pantstillelse Beløp

Beholdning av egne aksjer Antall Pålydende Andel av aksjek.



 BankID Signing  
Jørgen Salomonsen  
2023-06-27



# Årsregnskap 2022

## Js Kapital AS

Resultatregnskap  
Balanse  
Noter til regnskapet



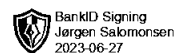
Org.nr.: 991 319 417



## RESULTATREGNSKAP

### JS KAPITAL AS

DRIFTSINNEKTER OG DRIFTSKOSTNADER	Note	2022	2021
Annen driftskostnad	1	46 993	36 179
<b>Sum driftskostnader</b>		<b>46 993</b>	<b>36 179</b>
<b>Driftsresultat</b>		<b>-46 993</b>	<b>-36 179</b>
<b>FINANSINNEKTER OG FINANSKOSTNADER</b>			
Annen renteinntekt		51	35
Annen finansinntekt	2	978 444	9 789 696
Annen rentekostnad		1 394	90
Annen finanskostnad	2	0	1 213
<b>Resultat av finansposter</b>		<b>977 101</b>	<b>9 788 428</b>
Resultat før skattekostnad		930 107	9 752 249
Skattekostnad på resultat	3	-83	0
<b>Årsresultat</b>	<b>4</b>	<b>930 190</b>	<b>9 752 249</b>
<b>OVERFØRINGER</b>			
Tilleggsutbytte		1 300 000	0
Avsatt til annen egenkapital		-369 810	9 752 249
<b>Sum overføringer</b>		<b>930 190</b>	<b>9 752 249</b>



### BALANSE

#### JS KAPITAL AS

EIENDELER	Note	2022	2021
<b>ANLEGGSMIDLER</b>			
<b>IMMATERIELLE EIENDELER</b>			
Utsatt skattefordel	3	83	0
<b>Sum immaterielle eiendeler</b>		<b>83</b>	<b>0</b>
<b>VARIGE DRIFTSMIDLER</b>			
<b>FINANSIELLE ANLEGGSMIDLER</b>			
Lån til tilknyttet selskap og felles kontrollert virksomhet		275 000	0
<b>Sum finansielle anleggsmidler</b>		<b>275 000</b>	<b>0</b>
<b>Sum anleggsmidler</b>		<b>275 083</b>	<b>0</b>
<b>OMLØPSMIDLER</b>			
<b>FORDRINGER</b>			
<b>INVESTERINGER</b>			
Markedsbaserte obligasjoner	2	602 518	1 138 519
Andre finansielle instrumenter	2	9 489 502	9 489 502
<b>Sum investeringer</b>		<b>10 092 020</b>	<b>10 628 021</b>
Bankinnskudd, kontanter o.l.		44 624	2 887
<b>Sum omløpsmidler</b>		<b>10 136 644</b>	<b>10 630 909</b>
<b>Sum eiendeler</b>		<b>10 411 727</b>	<b>10 630 909</b>



## BALANSE

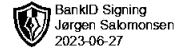
### JS KAPITAL AS

EGENKAPITAL OG GJELD	Note	2022	2021
<strong>EGENKAPITAL</strong>			
<strong>INNSKUTT EGENKAPITAL</strong>			
Aksjekapital	5	100 000	100 000
<strong>Sum innskutt egenkapital</strong>		<strong>100 000</strong>	<strong>100 000</strong>
<strong>OPPTJENT EGENKAPITAL</strong>			
Annen egenkapital		9 803 738	10 179 363
<strong>Sum opptjent egenkapital</strong>		<strong>9 803 738</strong>	<strong>10 179 363</strong>
<strong>Sum egenkapital</strong>	<strong>4</strong>	<strong>9 903 738</strong>	<strong>10 279 363</strong>
<strong>GJELD</strong>			
<strong>AVSETNING FOR FORPLIKTELSER</strong>			
<strong>ANNEN LANGSIKTIG GJELD</strong>			
<strong>KORTSIKTIG GJELD</strong>			
Leverandørgjeld		540	0
Annen kortsiktig gjeld		507 449	351 546
<strong>Sum kortsiktig gjeld</strong>		<strong>507 989</strong>	<strong>351 546</strong>
<strong>Sum gjeld</strong>		<strong>507 989</strong>	<strong>351 546</strong>
<strong>Sum egenkapital og gjeld</strong>		<strong>10 411 727</strong>	<strong>10 630 909</strong>

Oslo , 27.06.2023  
Styret i Js Kapital AS

---

Jørgen Salomonsen  
styreleder



## Regnskapsprinsipper

Årsregnskapet er satt opp i samsvar med regnskapsloven og NRS 8 - God regnskapsskikk for små foretak.

### KORTSIKTIGE PLASSERINGER

Kortsiktige plasseringer (Aksjer og andeler vurdert som omløpsmidler) vurderes til laveste av anskaffelseskost og virkelig verdi på balansedagen. Mottatt utbytte og andre utdelinger fra selskapene inntektsføres..

### SKATT

Skattekostnaden i resultatregnskapet omfatter både periodens betalbare skatt og endring i utsatt skatt. Utsatt skatt er beregnet med 22 % på grunnlag av de midlertidige forskjeller som eksisterer mellom regnskapsmessige og skattemessige verdier, samt ligningsmessig underskudd til fremføring ved utgangen av regnskapsåret. Skatteøkende og skattereduserende midlertidige forskjeller som reverserer eller kan reverseres i samme periode er utlignet og nettoført.

### KLASSIFISERING OG VURDERING AV ANLEGGSMIDLER

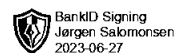
Anleggsmidler omfatter eiendeler bestemt til varig eie og bruk. Anleggsmidler er vurdert til anskaffelseskost. Varige driftsmidler balanseføres og avskrives over driftsmidlets økonomiske levetid. Varige driftsmidler nedskrives til gjenvinnbart beløp ved verdifall som forventes ikke å være forbigående. Gjenvinnbart beløp er det høyeste av netto salgsverdi og verdi i bruk. Verdi i bruk er nåverdi av fremtidige kontantstrømmer knyttet til eiendelen. Nedskrivningen reverseres når grunnlaget for nedskrivningen ikke lenger er til stede.

### KLASSIFISERING OG VURDERING AV OMLØPSMIDLER

Omløpsmidler og kortsiktig gjeld omfatter normalt poster som forfaller til betaling innen ett år etter balansedagen, samt poster som knytter seg til varekretsløpet. Omløpsmidler vurderes til laveste verdi av anskaffelseskost og virkelig verdi.

### FORDRINGER

Kundefordringer og andre fordringer oppføres til pålydende etter fradrag for avsetning til forventet tap. Avsetning til tap gjøres på grunnlag av en individuell vurdering av de enkelte fordringene.



### Note 1 Lønn og andre ytelser

Selskapet har ingen ansatte og det er ikke utbetalt lønn eller andre ytelser til styret eller daglig leder i 2022. Selskapet er ikke pliktig til å opprette pensjonsordning.

Selskapet har fravalgt revisjon og har ingen kostnader til revisjon.

### Note 2 Verdipapirer

	Anskaffelses kost	Balanseført verdi
Cyviz AS	602 518	602 518
Nbnp 2 AS	22 942	22 942
North 2020 AS	102 000	102 000
Oslofjorden Investing Company AS	9 364 560	9 364 560
<b>Sum</b>	<b>10 092 020</b>	<b>10 092 020</b>

### Note 3 Skatt

<b>Årets skattegrunnlag</b>	<b>2022</b>	<b>2021</b>	
Betalbar skatt	0	5 816	
Ikke bokført betalbar skatt	0	-5 816	
Endring i utsatt skatt	-83	0	
<b>Sum skattekostnad</b>	<b>-83</b>	<b>0</b>	
<b>Beregning av årets skattegrunnlag:</b>	<b>2022</b>	<b>2021</b>	
Ordinært resultat før skattekostnad	930 107	9 752 249	
Permanente forskjeller	-943 908	-9 674 687	
Endring i midlertidige forskjeller	13 422	3 355	
Anvendelse av fremførbart underskudd	0	-54 483	
<b>Årets skattegrunnlag</b>	<b>-379</b>	<b>26 434</b>	
<b>Betalbar skatt i balansen:</b>	<b>2022</b>	<b>2021</b>	
<b>Sum betalbar skatt i balansen</b>	<b>0</b>	<b>0</b>	
<b>Oversikt over midlertidige forskjeller:</b>	<b>2022</b>	<b>2021</b>	<b>Endring</b>
Gevinst- og tapskonto	0	13 422	13 422
<b>Sum</b>	<b>0</b>	<b>13 422</b>	<b>13 422</b>
Akkumulert fremførbart underskudd	-379	0	379
<b>Sum</b>	<b>-379</b>	<b>13 422</b>	<b>13 801</b>
<b>Utsatt skattefordel / skatt (22 %)</b>	<b>-83</b>	<b>2 953</b>	<b>3 036</b>
Ikke bokført utsatt skatt/skattefordel	0	-2 953	



## Note 4 Egenkapital

	Aksjekapital	Overkurs	Annen Innskutt egenkapital	Annen egenkapital	Sum egenkapital
Pr. 31.12.2021	100 000	0	0	10 179 363	10 279 363
Årets resultat				930 190	930 190
Tilleggsutbytte				0	1 300 000
Betalt skatt tidligere år			0		5 815
<b>Pr 31.12.2022</b>	<b>100 000</b>	<b>0</b>	<b>0</b>	<b>11 109 553</b>	<b>9 903 738</b>

## Note 5 Aksjekapital, aksjonærer m.v.

Aksjekapitalen i Js Kapital AS pr. 31.12 består av:

	Antall	Pålydende	Balanseført
Ordinære aksjer	100 000	1	100 000
<b>Sum</b>	<b>100 000</b>	<b>1</b>	<b>100 000</b>

Js Kapital AS hadde 1 aksjonærer pr. 31.12.2022.

Oversikt over de største aksjonærene pr. 31.12.2022:

	Ordinære	Sum antall	Eierandel	Stemmeandel
Aksjonær 1	100 000	100 000	100	100
<b>Sum</b>	<b>100 000</b>	<b>100 000</b>	<b>100</b>	<b>100</b>

Alle selskapets aksjer eies av daglig leder og styreleder.

Årsregnskapet er avlagt under forutsetning om fortsatt drift.