



## ÅRSREGNSKAPET FOR REGNSKAPSÅRET 2020 - GENERELL INFORMASJON

### Enheten

Organisasjonsnummer: 913 375 114  
Organisasjonsform: Aksjeselskap  
Foretaksnavn: REN FISK AS  
Forretningsadresse: Sandviksbodene 1A  
5035 BERGEN

### Regnskapsår

Årsregnskapets periode: 01.01.2020 - 31.12.2020

### Konsern

Morselskap i konsern: Nei

### Regnskapsregler

Regler for små foretak benyttet: Ja  
Benyttet ved utarbeidelsen av årsregnskapet til selskapet: Regnskapslovens alminnelige regler

### Årsregnskapet fastsatt av kompetent organ

Bekreftet av representant for selskapet: Ole Johan Sagen  
Dato for fastsettelse av årsregnskapet: 21.06.2021

### Grunnlag for avgivelse

År 2020: Årsregnskapet er elektronisk innlevert  
År 2019: Tall er hentet fra elektronisk innlevert årsregnskap fra 2020

*Det er ikke krav til at årsregnskapet m.v. som sendes til Regnskapsregisteret er undertegnet. Kontrollen på at dette er utført ligger hos revisor/enhetens øverste organ. Sikkerheten ivaretas ved at innsender har rolle/rettighet for innsending av årsregnskapet via Altinn, og ved at det bekreftes at årsregnskapet er fastsatt av kompetent organ.*

Brønnøysundregistrene, 14.06.2022



## Resultatregnskap

| Beløp i: NOK  | Note | 2020              | 2019              |
|---|------|-------------------|-------------------|
| <b>RESULTATREGNSKAP</b>                                       |      |                   |                   |
| <b>Inntekter</b>  |      |                   |                   |
| Salgsinntekt  |      | 10 191 674        | 35 231 526        |
| Annen driftsinntekt   |      | 17 450            | 3 200             |
| <b>Sum inntekter</b>  |      | <b>10 209 124</b> | <b>35 234 726</b> |
| <b>Kostnader</b>  |      |                   |                   |
| Varekostnad   |      | 8 746 502         | 30 348 083        |
| Lønnskostnad  | 4    | 664 364           | 1 746 299         |
| Ordinære avskrivninger  | 8    | 28 900            | 200 460           |
| Nedskrivning av varige driftsmidler og immaterielle eiendeler | 8    |                   | 540 864           |
| Annen driftskostnad   | 1, 4 | 1 170 792         | 3 008 703         |
| <b>Sum kostnader</b>  |      | <b>10 610 559</b> | <b>35 844 408</b> |
| <b>Driftsresultat</b>   |      | <b>-401 435</b>   | <b>-609 682</b>   |
| <b>Finansinntekter og finanskostnader</b>                     |      |                   |                   |
| Annen renteinntekt  |      | 692               | 5 771             |
| Annen finansinntekt   |      | 10 306            |                   |
| <b>Sum finansinntekter</b>                                    |      | <b>10 998</b>     | <b>5 771</b>      |
| Annen rentekostnad  |      | 143 406           | 149 367           |
| Annen finanskostnad   |      | 44 467            | 2 057             |
| <b>Sum finanskostnader</b>                                    |      | <b>187 873</b>    | <b>151 424</b>    |
| <b>Netto finans</b>   |      | <b>-176 875</b>   | <b>-145 652</b>   |
| <b>Ordinært resultat før skattekostnad</b>                    |      | <b>-578 310</b>   | <b>-755 334</b>   |
| Skattekostnad på ordinært resultat                            | 6    |                   | -8 286            |
| <b>Ordinært resultat etter skattekostnad</b>                  |      | <b>-578 310</b>   | <b>-747 048</b>   |
| <b>Årsresultat</b>  | 5    | <b>-578 310</b>   | <b>-747 048</b>   |
| <b>Årsresultat etter minoritetsinteresser</b>                 |      | <b>-578 310</b>   | <b>-747 048</b>   |
| <b>Totalresultat</b>  |      | <b>-578 310</b>   | <b>-747 048</b>   |



## Resultatregnskap

| Beløp i: NOK                             | Note | 2020            | 2019            |
|--|------|-----------------|-----------------|
| <b>Overføringer og disponeringer</b>     |      |                 |                 |
| Overført fra annen egenkapital           |      | -578 310        | -747 048        |
| <b>Sum overføringer og disponeringer</b> |      | <b>-578 310</b> | <b>-747 048</b> |



## Balanse

| Beløp i: NOK                                   | Note  | 2020             | 2019             |
|--|-------|------------------|------------------|
| <b>BALANSE - EIENDELER</b>                     |       |                  |                  |
| <b>Anleggsmidler</b>                           |       |                  |                  |
| <b>Immaterielle eiendeler</b>                  |       |                  |                  |
| Utsatt skattefordel                            | 6     |                  |                  |
| <b>Varige driftsmidler</b>                     |       |                  |                  |
| Driftsløsøre, inventar o.a. utstyr             | 8     | 74 900           | 181 073          |
| <b>Sum varige driftsmidler</b>                 |       | <b>74 900</b>    | <b>181 073</b>   |
| <b>Finansielle anleggsmidler</b>               |       |                  |                  |
| Lån til foretak i samme konsern                | 9, 10 |                  |                  |
| <b>Sum anleggsmidler</b>                       |       | <b>74 900</b>    | <b>181 073</b>   |
| <b>Omløpsmidler</b>                            |       |                  |                  |
| <b>Varer</b>                                   |       |                  |                  |
| <b>Sum varer</b>                               | 2     | <b>661 326</b>   | <b>735 079</b>   |
| <b>Fordringer</b>                              |       |                  |                  |
| Kundefordringer                                | 1, 9  | 3 555 677        | 4 447 883        |
| Andre kortsiktige fordringer                   | 9     | 541 959          | 994 617          |
| <b>Sum fordringer</b>                          |       | <b>4 097 636</b> | <b>5 442 500</b> |
| <b>Bankinnskudd, kontanter og lignende</b>     |       |                  |                  |
| Bankinnskudd, kontanter o.l.                   | 7     | 75 020           | 609 617          |
| <b>Sum bankinnskudd, kontanter og lignende</b> |       | <b>75 020</b>    | <b>609 617</b>   |
| <b>Sum omløpsmidler</b>                        |       | <b>4 833 982</b> | <b>6 787 196</b> |
| <b>SUM EIENDELER</b>                           |       | <b>4 908 882</b> | <b>6 968 269</b> |

## BALANSE - EGENKAPITAL OG GJELD

### Egenkapital

#### Innskutt egenkapital



## Balanse

| <b>Beløp i: NOK</b>               | <b>Note</b> | <b>2020</b>      | <b>2019</b>      |
|-----------------------------------|-------------|------------------|------------------|
| Aksjekapital                      | 3           | 100 000          | 100 000          |
| <b>Sum innskutt egenkapital</b>   |             | <b>100 000</b>   | <b>100 000</b>   |
| <b>Opptjent egenkapital</b>       |             |                  |                  |
| Annen egenkapital                 |             | 169 494          | 747 803          |
| <b>Sum opptjent egenkapital</b>   |             | <b>169 494</b>   | <b>747 803</b>   |
| <b>Sum egenkapital</b>            | 5, 11       | <b>269 494</b>   | <b>847 803</b>   |
| <b>Gjeld</b>                      |             |                  |                  |
| <b>Langsiktig gjeld</b>           |             |                  |                  |
| Utsatt skatt                      | 6           |                  |                  |
| <b>Annen langsiktig gjeld</b>     |             |                  |                  |
| Gjeld til kredittinstitusjoner    | 10          |                  |                  |
| Konserngjeld                      | 9, 10       | 688 586          | 1 572 216        |
| <b>Sum annen langsiktig gjeld</b> |             | <b>688 586</b>   | <b>1 572 216</b> |
| <b>Sum langsiktig gjeld</b>       |             | <b>688 586</b>   | <b>1 572 216</b> |
| <b>Kortsiktig gjeld</b>           |             |                  |                  |
| Gjeld til kredittinstitusjoner    | 10          | 2 038 964        | 1 989 933        |
| Leverandørgjeld                   | 9           | 1 899 973        | 2 511 341        |
| Betalbar skatt                    | 6           |                  |                  |
| Skyldig offentlige avgifter       |             |                  | 2 199            |
| Annen kortsiktig gjeld            | 9           | 11 866           | 44 776           |
| <b>Sum kortsiktig gjeld</b>       |             | <b>3 950 802</b> | <b>4 548 250</b> |
| <b>Sum gjeld</b>                  |             | <b>4 639 388</b> | <b>6 120 466</b> |
| <b>SUM EGENKAPITAL OG GJELD</b>   |             | <b>4 908 882</b> | <b>6 968 269</b> |



## Brønnøysundregistrene

### ÅRSREGNSKAP FOR REGNSKAPSÅRET 2020 - GENERELL INFORMASJON

Journalnummer: 2021 536761

#### Enheten

Organisasjonsnummer: 913 375 114  
Organisasjonsform: Aksjeselskap  
Foretaksnavn: REN FISK AS  
Forretningsadresse: Sandviksbodene 1A  
5035 BERGEN

#### Regnskapsår

Årsregnskapets periode: 01.01.2020 - 31.12.2020

#### Konsern

Morselskap i konsern: Nei

#### Regnskapsregler

Regler for små foretak benyttet: Ja  
Benyttet ved utarbeidelsen av  
årsregnskapet til selskapet: Regnskapslovens alminnelige regler

#### Årsregnskapet fastsatt av kompetent organ

Bekreftet av representant for selskapet: Ole Johan Sagen  
Dato for fastsettelse av årsregnskapet: 21.06.2021

#### Grunnlag for avgivelse

År 2020: Årsregnskap er elektronisk innlevert.  
År 2019: Tall er hentet fra elektronisk innlevert årsregnskap fra 2020.

*Det er ikke krav til at årsregnskapet m.v. som sendes til Regnskapsregisteret er undertegnet. Kontrollen på at dette er utført ligger hos revisor/enhetens øverste organ. Sikkerheten ivaretas ved at innsender har rolle/rettighet for innsending av årsregnskapet via Altinn, og ved at det bekreftes at årsregnskapet er fastsatt av kompetent organ.*

Brønnøysundregistrene, 26.07.2021



Organisasjonsnr: 913 375 114  
REN FISK AS

## RESULTATREGNSKAP

| <b>Beløp i: NOK</b>   | <b>Note</b> | <b>2020</b>       | <b>2019</b>       |
|---|-------------|-------------------|-------------------|
| <b>RESULTATREGNSKAP</b>                                       |             |                   |                   |
| <b>Inntekter</b>  |             |                   |                   |
| Salgsinntekt  |             | 10 191 674        | 35 231 526        |
| Annen driftsinntekt   |             | 17 450            | 3 200             |
| <b>Sum inntekter</b>  |             | <b>10 209 124</b> | <b>35 234 726</b> |
| <b>Kostnader</b>  |             |                   |                   |
| Varekostnad   |             | 8 746 502         | 30 348 083        |
| Lønnskostnad  | 4           | 664 364           | 1 746 299         |
| Ordinære avskrivninger  | 8           | 28 900            | 200 460           |
| Nedskrivning av varige driftsmidler og immaterielle eiendeler | 8           |                   | 540 864           |
| Annen driftskostnad   | 1, 4        | 1 170 792         | 3 008 703         |
| <b>Sum kostnader</b>  |             | <b>10 610 559</b> | <b>35 844 408</b> |
| <b>Driftsresultat</b>   |             | <b>-401 435</b>   | <b>-609 682</b>   |
| <b>Finansinntekter og finanskostnader</b>                     |             |                   |                   |
| Annen renteinntekt  |             | 692               | 5 771             |
| Annen finansinntekt   |             | 10 306            |                   |
| <b>Sum finansinntekter</b>                                    |             | <b>10 998</b>     | <b>5 771</b>      |
| Annen rentekostnad  |             | 143 406           | 149 367           |
| Annen finanskostnad   |             | 44 467            | 2 057             |
| <b>Sum finanskostnader</b>                                    |             | <b>187 873</b>    | <b>151 424</b>    |
| <b>Netto finans</b>   |             | <b>-176 875</b>   | <b>-145 652</b>   |
| <b>Ordinært resultat før skattekostnad</b>                    |             |                   |                   |
| Skattekostnad på ordinært resultat                            | 6           |                   | -8 286            |
| <b>Ordinært resultat etter skattekostnad</b>                  |             | <b>-578 310</b>   | <b>-747 048</b>   |
| <b>Årsresultat</b>  | 5           | <b>-578 310</b>   | <b>-747 048</b>   |
| <b>Årsresultat etter minoritetsinteresser</b>                 |             | <b>-578 310</b>   | <b>-747 048</b>   |
| <b>Totalresultat</b>  |             | <b>-578 310</b>   | <b>-747 048</b>   |
| <b>Overføringer og disponeringer</b>                          |             |                   |                   |
| Overført fra annen egenkapital                                |             | -578 310          | -747 048          |
| <b>Sum overføringer og disponeringer</b>                      |             | <b>-578 310</b>   | <b>-747 048</b>   |





Organisasjonsnr: 913 375 114  
REN FISK AS

## BALANSE

**Beløp i: NOK** **Note** **2020** **2019**

### BALANSE - EIENDELER

#### Anleggsmidler

##### Immaterielle eiendeler

Utsatt skattefordel 6

##### Varige driftsmidler

Driftsløsøre, inventar o.

a. utstyr 8

74 900

181 073

**Sum varige driftsmidler** 74 900 181 073

##### Finansielle anleggsmidler

Lån til foretak i samme  
konsern 9, 10

**Sum anleggsmidler** 74 900 181 073

#### Omløpsmidler

##### Varer

Sum varer 2

661 326

735 079

##### Fordringer

Kundefordringer 1, 9

3 555 677

4 447 883

Andre kortsiktige

fordringer 9

541 959

994 617

**Sum fordringer** 4 097 636 5 442 500

##### Bankinnskudd, kontanter

##### og lignende

Bankinnskudd, kontanter o.  
l. 7

75 020

609 617

**Sum bankinnskudd,**

**kontanter og lignende** 75 020 609 617

**Sum omløpsmidler** 4 833 982 6 787 196

**SUM EIENDELER** 4 908 882 6 968 269

### BALANSE - EGENKAPITAL OG GJELD

#### Egenkapital

##### Innskutt egenkapital

Aksjekapital 3

100 000

100 000

**Sum innskutt egenkapital** 100 000 100 000

##### Opptjent egenkapital

Annen egenkapital

169 494

747 803

**Sum opptjent egenkapital** 169 494 747 803



|                                   |              |                  |                  |
|-----------------------------------|--------------|------------------|------------------|
| <b>Sum egenkapital</b>            | <b>5, 11</b> | <b>269 494</b>   | <b>847 803</b>   |
| <b>Gjeld</b>                      |              |                  |                  |
| <b>Langsiktig gjeld</b>           |              |                  |                  |
| Utsatt skatt                      | 6            |                  |                  |
| <b>Annen langsiktig gjeld</b>     |              |                  |                  |
| Gjeld til                         |              |                  |                  |
| kredittinstitusjoner              | 10           |                  |                  |
| Konserngjeld                      | 9, 10        | 688 586          | 1 572 216        |
| <b>Sum annen langsiktig gjeld</b> |              | <b>688 586</b>   | <b>1 572 216</b> |
| <b>Sum langsiktig gjeld</b>       |              | <b>688 586</b>   | <b>1 572 216</b> |
| <b>Kortsiktig gjeld</b>           |              |                  |                  |
| Gjeld til                         |              |                  |                  |
| kredittinstitusjoner              | 10           | 2 038 964        | 1 989 933        |
| Leverandørgjeld                   | 9            | 1 899 973        | 2 511 341        |
| Betalbar skatt                    | 6            |                  |                  |
| Skyldig offentlige avgifter       |              |                  | 2 199            |
| Annen kortsiktig gjeld            | 9            | 11 866           | 44 776           |
| <b>Sum kortsiktig gjeld</b>       |              | <b>3 950 802</b> | <b>4 548 250</b> |
| <b>Sum gjeld</b>                  |              | <b>4 639 388</b> | <b>6 120 466</b> |
| <b>SUM EGENKAPITAL OG GJELD</b>   |              | <b>4 908 882</b> | <b>6 968 269</b> |



Organisasjonsnr: 913 375 114  
REN FISK AS

NOTEOPPLYSNINGER - SELSKAP - alle poster oppgitt i hele tall


Note  
4


Antall årsverk i regnskapsåret


Virksomheten har hatt følgende antall årsverk:  
0.00




 Legally signed by  
Stian Venøy Fjellskål  
25.05.2021

 Legally signed by  
Kenneth Fjellskål  
25.05.2021

 Legally signed by  
Ole Johan Sagen  
25.05.2021

 Legally signed by  
Svenn Are Venøy Fjellskål  
26.05.2021

 Legally signed by  
Cecilie T Thuen Særvold  
26.05.2021

 Legally signed by  
Dan Even Venøy Fjellskål  
26.05.2021

# Årsregnskap 2020

## Ren Fisk AS

Resultatregnskap  
Balanse  
Noter

Org.nr.: 913 375 114



| <b>Resultatregnskap</b>                   |             |                          |                          |
|---|-------------|--------------------------|--------------------------|
| <b>Ren Fisk AS</b>                        |             |                          |                          |
| <b>Driftsinntekter og driftskostnader</b> | <b>Note</b> | <b>2020</b>              | <b>2019</b>              |
| Salgsinntekt                              |             | 10 191 674               | 35 231 526               |
| Annen driftsinntekt                       |             | 17 450                   | 3 200                    |
| <b>Sum driftsinntekter</b>                |             | <b><u>10 209 124</u></b> | <b><u>35 234 726</u></b> |
| Varekostnad                               |             | 8 746 502                | 30 348 083               |
| Lønnskostnad                              | 4           | 664 364                  | 1 746 299                |
| Ordinære avskrivninger                    | 8           | 28 900                   | 200 460                  |
| Nedskrivning av driftsmidler              | 8           | 0                        | 540 864                  |
| Annen driftskostnad                       | 1, 4        | 1 170 792                | 3 008 703                |
| <b>Sum driftskostnader</b>                |             | <b><u>10 610 559</u></b> | <b><u>35 844 408</u></b> |
| <b>Driftsresultat</b>                     |             | <b><u>-401 435</u></b>   | <b><u>-609 682</u></b>   |
| <b>Finansinntekter og finanskostnader</b> |             |                          |                          |
| Annen renteinntekt                        |             | 692                      | 5 771                    |
| Annen finansinntekt                       |             | 10 306                   | 0                        |
| Annen rentekostnad                        |             | 143 406                  | 149 367                  |
| Annen finanskostnad                       |             | 44 467                   | 2 057                    |
| <b>Resultat av finansposter</b>           |             | <b><u>-176 875</u></b>   | <b><u>-145 652</u></b>   |
| Ordinært resultat før skattekostnad       |             | -578 310                 | -755 334                 |
| Skattekostnad på ordinært resultat        | 6           | 0                        | -8 286                   |
| <b>Ordinært resultat</b>                  |             | <b><u>-578 310</u></b>   | <b><u>-747 048</u></b>   |
| <b>Årsresultat</b>                        | <b>5</b>    | <b><u>-578 310</u></b>   | <b><u>-747 048</u></b>   |
| <b>Overføringer</b>                       |             |                          |                          |
| Overført fra annen egenkapital            |             | 578 310                  | 747 048                  |
| <b>Sum overføringer</b>                   |             | <b><u>-578 310</u></b>   | <b><u>-747 048</u></b>   |
| <b>Ren Fisk AS</b>                        |             |                          | <b>Side 2</b>            |



| <b>Balanse</b>                     |             |                  |                  |
|------------------------------------|-------------|------------------|------------------|
| <b>Ren Fisk AS</b>                 |             |                  |                  |
| <b>Eiendeler</b>                   | <b>Note</b> | <b>2020</b>      | <b>2019</b>      |
| <b>Anleggsmidler</b>               |             |                  |                  |
| <b>Varige driftsmidler</b>         |             |                  |                  |
| Driftsløsøre, inventar o.a. utstyr | 8           | 74 900           | 181 073          |
| <b>Sum varige driftsmidler</b>     |             | <u>74 900</u>    | <u>181 073</u>   |
| <b>Finansielle anleggsmidler</b>   |             |                  |                  |
| <b>Sum anleggsmidler</b>           |             | <u>74 900</u>    | <u>181 073</u>   |
| <b>Omløpsmidler</b>                |             |                  |                  |
| Varelager                          | 2           | 661 326          | 735 079          |
| <b>Fordringer</b>                  |             |                  |                  |
| Kundefordringer                    | 1, 9        | 3 555 677        | 4 447 883        |
| Andre kortsiktige fordringer       | 9           | 541 959          | 994 617          |
| <b>Sum fordringer</b>              |             | <u>4 097 636</u> | <u>5 442 500</u> |
| Bankinnskudd, kontanter o.l.       | 7           | 75 020           | 609 617          |
| <b>Sum omløpsmidler</b>            |             | <u>4 833 982</u> | <u>6 787 196</u> |
| <b>Sum eiendeler</b>               |             | <u>4 908 882</u> | <u>6 968 269</u> |



| <b>Balanse</b>  |  |  |                  |
|---|--|--|------------------|
| <b>Ren Fisk AS</b>                                    |  |  |                  |
|   | Note   | 2020   | 2019             |
| <b>Egenkapital og gjeld</b>                           |  |  |                  |
| <b>Innskutt egenkapital</b>                           |  |  |                  |
| Aksjekapital  | 3  | 100 000  | 100 000          |
| <b>Sum innskutt egenkapital</b>                       |  | <u>100 000</u>   | <u>100 000</u>   |
| <b>Opptjent egenkapital</b>                           |  |  |                  |
| Annen egenkapital                                     |  | 169 494  | 747 803          |
| <b>Sum opptjent egenkapital</b>                       |  | <u>169 494</u>   | <u>747 803</u>   |
| <b>Sum egenkapital</b>                                | <b>5, 11</b>                                     | <u>269 494</u>   | <u>847 803</u>   |
| <b>Gjeld</b>  |  |  |                  |
| <b>Annen langsiktig gjeld</b>                         |  |  |                  |
| Konserngjeld  | 9, 10  | 688 586  | 1 572 216        |
| <b>Sum annen langsiktig gjeld</b>                     |  | <u>688 586</u>   | <u>1 572 216</u> |
| <b>Kortsiktig gjeld</b>                               |  |  |                  |
| Gjeld til kredittinstitusjoner                        | 10   | 2 038 964  | 1 989 933        |
| Leverandørgjeld                                       | 9  | 1 899 973  | 2 511 341        |
| Skyldig offentlige avgifter                           |  | 0  | 2 199            |
| Annen kortsiktig gjeld                                | 9  | 11 866   | 44 776           |
| <b>Sum kortsiktig gjeld</b>                           |  | <u>3 950 802</u>                                       | <u>4 548 250</u> |
| <b>Sum gjeld</b>                                      |  | <u>4 639 388</u>                                       | <u>6 120 466</u> |
| <b>Sum egenkapital og gjeld</b>                       |  | <u>4 908 882</u>                                       | <u>6 968 269</u> |
| Bergen, 25.05.2021<br>Styret i Ren Fisk AS            |  |  |                  |
| _____<br>Ole Johan Sagen<br>styreleder                | _____<br>Dan Even Venøy Fjellskål<br>styremedlem | _____<br>Svenn Are Venøy Fjellskål<br>styremedlem      |                  |
| _____<br>Cecilie Therese Thuen Særvold<br>styremedlem | _____<br>Stian Venøy Fjellskål<br>styremedlem    | _____<br>Kenneth Fjellskål<br>styremedlem/daglig leder |                  |
| <b>Ren Fisk AS</b>                                    |  |  | <b>Side 4</b>    |



---

## Noter 2020

---

### Regnskapsprinsipper

---

Årsregnskapet er satt opp i samsvar med regnskapsloven og NRS 8 - God regnskapsskikk for små foretak.

#### Konsern

Selskapet er datterselskap av Fjellskål Fisketorget AS. Konsernet faller inn under definisjonen for små foretak, og det er av denne årsak ikke ansett kostnadseffektivt å utarbeide konsernregnskap for morselskapet. Dette er derfor ikke gjort iht. god regnskapsskikk for små foretak.

#### Driftsinntekter

Inntektsføring ved salg av varer skjer på leveringstidspunktet. Med leveringstidspunktet menes tidspunkt for overgang av risiko og kontroll knyttet til det leverte.

#### Sammenstillingsprinsippet

Utgifter sammenstilles med og kostnadsføres samtidig med de inntekter utgiftene kan henføres til. Utgifter som ikke kan henføres direkte til inntekter, kostnadsføres når de påløper.

#### Skatt

Skattekostnaden i resultatregnskapet omfatter både periodens betalbare skatt og endring i utsatt skatt. Utsatt skatt er beregnet med 22 % på grunnlag av de midlertidige forskjeller som eksisterer mellom regnskapsmessige og skattemessige verdier, samt ligningsmessig underskudd til fremføring ved utgangen av regnskapsåret. Skatteøkende og skattereduserende midlertidige forskjeller som reverserer eller kan reverseres i samme periode er utlignet og nettoført.

#### Klassifisering og vurdering av balanseposter

Eiendeler bestemt til varig eie eller bruk er klassifisert som anleggsmidler. Omløpsmidler og kortsiktig gjeld omfatter normalt poster som forfaller til betaling innen ett år etter balansedagen, samt poster som knytter seg til varekretsløpet. Øvrige fordringer klassifiseres som omløpsmidler hvis de skal tilbakebetales i løpet av ett år etter utbetalingstidspunktet. For gjeld er analoge kriterier lagt til grunn.

Anleggsmidler vurderes til anskaffelseskost. Varige anleggsmidler som forringes i verdi avskrives lineært over forventet økonomisk levetid. Anleggsmidlene nedskrives til virkelig verdi ved verdifall som ikke forventes å være forbigående. Nedskrivningen reverseres i den utstrekning grunnlaget for nedskrivningen ikke lenger er tilstede. Langsiktig gjeld i norske kroner med unntak av andre avsetninger balanseføres til nominelt beløp på etableringstidspunktet.

Omløpsmidler vurderes til laveste av anskaffelseskost og antatt virkelig verdi. Kortsiktig gjeld balanseføres til nominelt beløp på etableringstidspunktet.

#### Driftsmidler

Varige driftsmidler balanseføres og avskrives over driftsmidlenes forventede levetid dersom de har antatt levetid over 3 år og har en kostpris som overstiger kr 15.000. Vedlikehold av driftsmidler kostnadsføres løpende under driftskostnader. Påkostninger eller forbedringer tillegges driftsmidlets kostpris og avskrives i takt med driftsmidlet. Skillet mellom vedlikehold og påkostning / forbedring regnes i forhold til driftsmidlets stand ved kjøp av driftsmidlet. Leasing av driftsmidler er kostnadsført. Forskuddsbetalinger balanseføres som forskuddsbetalt kostnad som fordeles over leasingperioden.



## Noter 2020

### Klassifisering og vurdering av omløpsmidler

Omløpsmidler og kortsiktig gjeld omfatter normalt poster som forfaller til betaling innen ett år etter balansedagen, samt poster som knytter seg til varekretsløpet. Omløpsmidler vurderes til laveste verdi av anskaffelseskost og virkelig verdi.

### Varer

Lager av varer er verdsatt til laveste av anskaffelseskost etter FIFO-prinsippet og virkelig verdi. Det foretas nedskrivning for påregnelig ukurans.

### Fordringer

Kundefordringer og andre fordringer oppføres til pålydende etter fradrag for avsetning til forventet tap. Avsetning til tap gjøres på grunnlag av en individuell vurdering av de enkelte fordringene.

## Note 1 Kundefordringer

|                               | 2020             | 2019             |
|-------------------------------|------------------|------------------|
| Kundefordringer til pålydende | 3 555 677        | 4 447 883        |
| Avsetning til tap             | 0                | 0                |
| <b>Kundefordringer 31.12</b>  | <b>3 555 677</b> | <b>4 447 883</b> |

|   | 2020         | 2019     |
|---|--------------|----------|
| Årets endring i delkrederavsetning            | 0            | 0        |
| + Årets konstaterte tap på fordringer         | 4 312        | 0        |
| - Innkommet på tidligere avskrevne fordringer | 0            | 0        |
| <b>Tap på fordringer</b>                      | <b>4 312</b> | <b>0</b> |

## Note 2 Varelager

|                                | 2020           | 2019           |
|--------------------------------|----------------|----------------|
| Varelager til anskaffelseskost | 661 326        | 1 013 317      |
| - Nedskrivning for ukurans     | 0              | 278 238        |
| <b>Bokført varelager 31.12</b> | <b>661 326</b> | <b>735 079</b> |

## Note 3 Aksjonærer

Aksjekapitalen i Ren Fisk AS pr. 31.12.2020 består av:

|                 | Antall     | Pålydende | Bokført        |
|-----------------|------------|-----------|----------------|
| Ordinære aksjer | 100        | 1 000,00  | 100 000        |
| <b>Sum</b>      | <b>100</b> |           | <b>100 000</b> |

### Eierstruktur

|                             | Antall     | Eierandel     | Stemmeandel   |
|-----------------------------|------------|---------------|---------------|
| Fjellskål Fisketorget AS    | 100        | 100,00        | 100,00        |
| <b>Totalt antall aksjer</b> | <b>100</b> | <b>100,00</b> | <b>100,00</b> |
| <b>Ren Fisk AS</b>          |            |               | <b>Side 6</b> |



## Noter 2020

### Note 4 Lønnskostnader og ytelser, godtgjørelser til daglig leder, styret og revisor

| Lønnskostnader          | 2020           | 2019             |
|-------------------------|----------------|------------------|
| Lønninger               | -15 600        | 565 263          |
| Refusjon sykepenges mv. | -10 169        | -138 637         |
| Arbeidsgiveravgift      | 17 128         | 89 812           |
| Pensjonskostnader       | 0              | 8 325            |
| Andre ytelser           | 0              | -1               |
| Innleid personell       | 673 005        | 1 221 536        |
| <b>Sum</b>              | <b>664 364</b> | <b>1 746 299</b> |

Ren Fisk AS har leiet inn nødvendig arbeidskraft fra tilknyttet selskap i 2020.

#### Pensjonsforpliktelser

Selskapet er ikke pliktig til å ha tjenstepensjonsordning etter lov om obligatorisk tjenstepensjon. Selskapet har ikke slik pensjonsordning.

#### Lønn og andre ytelser til daglig leder og styre

Det har ikke vært utbetalt lønn eller annen godtgjørelse til daglig leder eller styret.

| Kostnadsført honorar til revisor (eks. mva) | 2020          | 2019          |
|---|---------------|---------------|
| Lovpålagt revisjon                          | 41 000        | 37 000        |
| Utarbeidelse årsregnskap / skattemelding    | 15 000        | 21 500        |
| Andre tjenester / rådgivning                | 1 550         | 0             |
| <b>Sum</b>                                  | <b>57 550</b> | <b>58 500</b> |

### Note 5 Egenkapital

|                             | Aksjekapital   | Overkurs | Annen<br>Innskutt<br>egenkapital | Annen<br>egenkapital | Sum<br>egenkapital |
|-----------------------------|----------------|----------|----------------------------------|----------------------|--------------------|
| Pr. 31.12.2019              | 100 000        | 0        | 0                                | 747 803              | 847 803            |
| <b>Pr 01.01.2020</b>        | <b>100 000</b> | <b>0</b> | <b>0</b>                         | <b>747 803</b>       | <b>847 803</b>     |
| Årets resultat              |                |          |                                  | -578 310             | -578 310           |
| Fusjon<br>Sjømatportalen AS |                |          |                                  | 0                    | 0                  |
| <b>Pr 31.12.2020</b>        | <b>100 000</b> | <b>0</b> | <b>0</b>                         | <b>169 494</b>       | <b>269 494</b>     |



## Noter 2020

### Note 6 Skatt

| <b>Årets skattekostnad</b>               | <b>2020</b> | <b>2019</b>   |
|--|-------------|---------------|
| Resultatført skatt på ordinært resultat: |             |               |
| Betalbar skatt                           | 0           | 0             |
| For mye/lite avsatt tidligere år         | 0           | 0             |
| Endring i utsatt skattefordel            | 0           | -8 286        |
| <b>Skattekostnad ordinært resultat</b>   | <b>0</b>    | <b>-8 286</b> |

| <b>Årets skattekostnad</b>           | <b>2020</b>       | <b>2019</b> |
|--------------------------------------|-------------------|-------------|
| Skattepliktig inntekt:               |                   |             |
| Ordinært resultat før skatt          | -578 310          | -755 334    |
| Permanente forskjeller               | 3 178             | -6 904      |
| Endring i midlertidige forskjeller   | -446 231          | 2 061 168   |
| Anvendelse av fremførbart underskudd | 0                 | -1 298 930  |
| <b>Skattepliktig inntekt</b>         | <b>-1 021 362</b> | <b>0</b>    |

| <b>Årets skattekostnad</b>           | <b>2020</b> | <b>2019</b> |
|--------------------------------------|-------------|-------------|
| Betalbar skatt i balansen:           |             |             |
| Betalbar skatt på årets resultat     | 0           | 0           |
| <b>Sum betalbar skatt i balansen</b> | <b>0</b>    | <b>0</b>    |

### Midlertidige forskjeller

Skatteeffekten av midlertidige forskjeller og underskudd til fremføring som har gitt opphav til utsatt skatt og utsatte skattefordeler, spesifisert på typer av midlertidige forskjeller

|   | <b>2020</b>     | <b>2019</b>       | <b>Endring</b>  |
|---|-----------------|-------------------|-----------------|
| Varige driftsmidler                       | -869 462        | -1 036 446        | -166 984        |
| Varebeholdning                            | 0               | -278 238          | -278 238        |
| Fordringer                                | 1 402           | 393               | -1 009          |
| <b>Sum</b>                                | <b>-868 060</b> | <b>-1 314 291</b> | <b>-446 231</b> |
| Akkumulert fremførbart underskudd         | -1 622 076      | -600 714          | 1 021 362       |
| Inngår ikke i beregningen av utsatt skatt | 2 490 136       | 1 915 005         | -575 131        |
| <b>Utsatt skattefordel (22 %)</b>         | <b>0</b>        | <b>0</b>          | <b>0</b>        |

I henhold til God regnskapsskikk for små foretak balanseføres ikke utsatt skattefordel.

### Note 7 Bankinnskudd

| <b>Bundne betalingsmidler i form av:</b> | <b>2020</b>  | <b>2019</b>  |
|--|--------------|--------------|
| Skattetrekk                              | 9 114        | 9 112        |
| <b>Bundne midler 31.12</b>               | <b>9 114</b> | <b>9 112</b> |



## Noter 2020

### Note 8 Anleggsmidler

Varige driftsmidler vurderes til historisk kost med fradrag for bedriftsøkonomiske avskrivninger. Avskrivninger baseres på en vurdering av driftsmidlets økonomiske levetid. Selskapet benytter lineære avskrivninger for av varige driftsmidler.

|                                    | Driftsløsøre,<br>inventar ol. | Sum            |
|------------------------------------|-------------------------------|----------------|
| Anskaffelseskost pr. 01.01.20      | 1 118 012                     | 1 118 012      |
| Avgang i året                      | 978 282                       | 978 282        |
| <b>Anskaffelseskost 31.12.20</b>   | <b>139 730</b>                | <b>139 730</b> |
| Akkumulerte avskrivninger 31.12.20 | 64 830                        | 64 830         |
| Av- og nedskrivninger pr. 31.12.20 | 64 830                        | 64 830         |
| <b>Bokført verdi 31.12.20</b>      | <b>74 900</b>                 | <b>74 900</b>  |
| Årets ordinære avskrivninger       | 18 900                        | 18 900         |
| Årets nedskrivninger               |                               | 0              |
| Økonomisk levetid                  | 0-10 år                       |                |

### Note 9 Mellomværende med selskap i samme konsern

|                                      | 2020             | 2019             |
|--------------------------------------|------------------|------------------|
| <b>Fordringer</b>                    |                  |                  |
| Kundefordringer konsern              | 3 470 471        | 4 322 760        |
| Andre kortsiktige fordringer konsern | 0                | 0                |
| <b>Sum</b>                           | <b>3 470 471</b> | <b>4 322 760</b> |
| <b>Gjeld</b>                         |                  |                  |
| Lån fra foretak i samme konsern      | 688 586          | 1 572 216        |
| Leverandørgjeld innen konsern        | 449 790          | 352 800          |
| Annen kortsiktig gjeld konsern       | 0                | 24 176           |
| <b>Sum</b>                           | <b>1 138 376</b> | <b>1 949 192</b> |

### Note 10 Fordringer og gjeld

|   | 2020     | 2019     |
|---|----------|----------|
| <b>Fordringer med forfall senere enn ett år</b>     |          |          |
| <b>Sum</b>  | <b>0</b> | <b>0</b> |
| <b>Langsiktig gjeld med forfall senere enn 5 år</b> |          |          |
| <b>Sum</b>  | <b>0</b> | <b>0</b> |



---

## Noter 2020

---

| Sikret gjeld  | 2020             | 2019             |
|---|------------------|------------------|
| Gjeld til kredittinstitusjoner, limit kassekreditt 2 mill | 2 038 964        | 1 989 933        |
| Annen langsiktig gjeld                                    | 0                | 0                |
| <b>Sum</b>  | <b>2 038 964</b> | <b>1 989 933</b> |

---

Selskapet har en kassekreditt med limit på 2 millioner. Selskapets morselskap - Fjellskål Fisketorget AS - har stillet selvskyldnerkausjon for kassekreditten.

Selskapets eiendeler er ikke pantsatt.

---

## Note 11 Fortsatt drift og hendelser etter balansedato

---

I tråd med reglene i NRS 3 om hendelser etter balansedagen, samt reglene i Regnskapsloven om fortsatt drift, henviser selskapets ledelse til det pågående Covid-19 utbruddet.

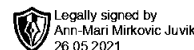
Selskapet er sterkt rammet av pandemien da man i det vesentligste leverer varer til restaurantbransjen. Hovedkunden (morselskapet) har hatt betydelig omsetningsfall, som har medført en tilsvarende omsetningsnedgang for Ren Fisk AS på ca 70 % i forhold til året før. Faste løpende kostnader er redusert til ett minimum, men fortjenesten ved så lav omsetning dekker ikke de faste kostnadene til selskapet.

Selskapet drift vil ved behov bli finansiert ved innlån fra morselskapet. Man har videre god dialog med kreditorene - bank og leverandører - og har således bra kontroll på likviditeten. Konsernet sett under ett har gjort avtaler, herunder med aksjonærene i morselskapet og nærstående til disse, som sikrer likviditet frem til man antar at driften er normalisert igjen i 2022.

Basert på situasjonen og den informasjonen som er tilgjengelig på det nåværende tidspunktet, mener styret at det er forsvarlig å legge forutsetningene om fortsatt drift til grunn ved avleggelsen av årsregnskapet. Regnskapet er derfor avlagt under denne forutsetningen.



Medlem i Den norske Revisorforening



Legally signed by  
Ann-Mari Mirkovic Juvik  
26.05.2021

Til generalforsamlingen i Ren Fisk AS

## Uttalelse om revisjonen av årsregnskapet

### Konklusjon

Vi har revidert Ren Fisk AS sitt årsregnskap som viser et underskudd på kr 578 310. Årsregnskapet består av balanse per 31. desember 2020, resultatregnskap for regnskapsåret avsluttet per denne datoen og noter til årsregnskapet, herunder et sammendrag av viktige regnskapsprinsipper.

Etter vår mening er det medfølgende årsregnskapet avgitt i samsvar med lov og forskrifter og gir et rettviseende bilde av selskapets finansielle stilling per 31. desember 2020, og av dets resultater for regnskapsåret avsluttet per denne datoen i samsvar med regnskapslovens regler og god regnskapsskikk i Norge.

### Grunnlag for konklusjonen

Vi har gjennomført revisjonen i samsvar med lov, forskrift og god revisjonsskikk i Norge, herunder de internasjonale revisjonsstandardene (ISA-ene). Våre oppgaver og plikter i henhold til disse standardene er beskrevet i *Revisors oppgaver og plikter ved revisjon av årsregnskapet*. Vi er uavhengige av selskapet slik det kreves i lov og forskrift, og har overholdt våre øvrige etiske forpliktelser i samsvar med disse kravene. Etter vår oppfatning er innhentet revisjonsbevis tilstrekkelig og hensiktsmessig som grunnlag for vår konklusjon.

### Styrets og daglig leders ansvar for årsregnskapet

Styret og daglig leder (ledelsen) er ansvarlig for å utarbeide årsregnskapet i samsvar med lov og forskrifter, herunder for at det gir et rettviseende bilde i samsvar med regnskapslovens regler og god regnskapsskikk i Norge. Ledelsen er også ansvarlig for slik intern kontroll som den finner nødvendig for å kunne utarbeide et årsregnskap som ikke inneholder vesentlig feilinformasjon, verken som følge av misligheter eller utilsiktede feil.

Ved utarbeidelsen av årsregnskapet må ledelsen ta standpunkt til selskapets evne til fortsatt drift og opplyse om forhold av betydning for fortsatt drift. Forutsetningen om fortsatt drift skal legges til grunn for årsregnskapet så lenge det ikke er sannsynlig at virksomheten vil bli avvirket.

### Revisors oppgaver og plikter ved revisjonen av årsregnskapet

Vårt mål er å oppnå betryggende sikkerhet for at årsregnskapet som helhet ikke inneholder vesentlig feilinformasjon, verken som følge av misligheter eller utilsiktede feil, og å avgi en revisjonsberetning som inneholder vår konklusjon. Betryggende sikkerhet er en høy grad av sikkerhet, men ingen garanti for at en revisjon utført i samsvar med lov, forskrift og god revisjonsskikk i Norge, herunder ISA-ene, alltid vil avdekke vesentlig feilinformasjon som eksisterer. Feilinformasjon kan oppstå som følge av misligheter eller utilsiktede feil. Feilinformasjon blir vurdert som vesentlig dersom den enkeltvis eller samlet med rimelighet kan forventes å påvirke økonomiske beslutninger som brukerne foretar basert på årsregnskapet.

Som del av en revisjon i samsvar med lov, forskrift og god revisjonsskikk i Norge, herunder ISA-ene, utøver vi profesjonelt skjønn og utviser profesjonell skepsis gjennom hele revisjonen. I tillegg:

- identifiserer og anslår vi risikoen for vesentlig feilinformasjon i årsregnskapet, enten det skyldes misligheter eller utilsiktede feil. Vi utformer og gjennomfører revisjonshandlinger for å håndtere slike risikoer, og innhenter revisjonsbevis som er tilstrekkelig og hensiktsmessig som grunnlag for vår konklusjon. Risikoen for at vesentlig feilinformasjon som følge av misligheter ikke blir avdekket, er høyere enn for feilinformasjon som skyldes utilsiktede feil, siden misligheter kan innebære samarbeid, forfalskning, bevisste utelatelser, uriktige fremstillinger eller overstyring av intern kontroll.
- opparbeider vi oss en forståelse av den interne kontroll som er relevant for revisjonen, for å utforme revisjonshandlinger som er hensiktsmessige etter omstendighetene, men ikke for å gi uttrykk for en mening om effektiviteten av selskapets interne kontroll.
- evaluerer vi om de anvendte regnskapsprinsippene er hensiktsmessige og om regnskapsestimatene og tilhørende noteopplysninger utarbeidet av ledelsen er rimelige
- konkluderer vi på hensiktsmessigheten av ledelsens bruk av fortsatt drift-forutsetningen ved avleggelsen av årsregnskapet, basert på innhentede revisjonsbevis, og hvorvidt det foreligger vesentlig usikkerhet knyttet til hendelser

Ytrebygdsveien 37  
5251 Søreidgrend

Tlf: 952 30 240

[post@advisorrevisjon.no](mailto:post@advisorrevisjon.no)  
[www.advisorrevisjon.no](http://www.advisorrevisjon.no)

NO 988 727 571 MVA  
Bank: 9525.05.31827



ADVISOR REVISJON AS

Legally signed by  
Ann-Mari Mirkovic Juvik  
26.05.2021

eller forhold som kan skape tvil av betydning om selskapets evne til fortsatt drift. Dersom vi konkluderer med at det eksisterer vesentlig usikkerhet, kreves det at vi i revisjonsberetningen henleder oppmerksomheten på tilleggsopplysningene i årsregnskapet, eller, dersom slike tilleggsopplysninger ikke er tilstrekkelige, at vi modifierer vår konklusjon om årsregnskapet. Våre konklusjoner er basert på revisjonsbevis innhentet inntil datoen for revisjonsberetningen. Etterfølgende hendelser eller forhold kan imidlertid medføre at selskapet ikke fortsetter driften.

- evaluerer vi den samlede presentasjonen, strukturen og innholdet i årsregnskapet, inkludert tilleggsopplysningene, og hvorvidt årsregnskapet gir uttrykk for de underliggende transaksjonene og hendelsene på en måte som gir et rettviseende bilde.

Vi kommuniserer med styret blant annet om det planlagte omfanget av revisjonen og til hvilken tid revisjonsarbeidet skal utføres. Vi utveksler også informasjon om forhold av betydning som vi har avdekket i løpet av revisjonen, herunder om eventuelle svakheter av betydning i den interne kontrollen.

## Uttalelse om øvrige lovmessige krav

### Konklusjon om registrering og dokumentasjon

Basert på vår revisjon av årsregnskapet som beskrevet ovenfor, og kontrollhandlinger vi har funnet nødvendig i henhold til internasjonal standard for attestasjonsoppdrag (ISAE) 3000 «Attestasjonsoppdrag som ikke er revisjon eller forenklet revisorkontroll av historisk finansiell informasjon», mener vi at ledelsen har oppfylt sin plikt til å sørge for ordentlig og oversiktlig registrering og dokumentasjon av selskapets regnskapsopplysninger i samsvar med lov og god bokføringskikk i Norge.

Bergen, 25. mai 2021  
Advisor Revisjon AS

*Signert elektronisk*  
Ann-Mari M. Juvik  
Statsautorisert revisor