



ÅRSREGNSKAPET FOR REGNSKAPSÅRET 2024 - GENERELL INFORMASJON

Enheten

Organisasjonsnummer: 928 617 521
Organisasjonsform: Aksjeselskap
Foretaksnavn: BRASILIA HOLDING AS
Forretningsadresse: Kronprinsesse Märthas plass 1
0160 OSLO

Regnskapsår

Årsregnskapets periode: 01.01.2024 - 31.12.2024

Konsern

Morselskap i konsern: Ja
Konsernregnskap lagt ved: Nei

Regnskapsregler

Regler for små foretak benyttet: Ja
Benyttet ved utarbeidelsen av årsregnskapet til selskapet: Regnskapslovens alminnelige regler

Årsregnskapet fastsatt av kompetent organ

Bekreftet av representant for selskapet: Marius Andre Larsen
Dato for fastsettelse av årsregnskapet: 28.06.2025

Grunnlag for avgivelse

År 2024: Årsregnskapet er elektronisk innlevert
År 2023: Tall er hentet fra elektronisk innlevert årsregnskap fra 2024

Det er ikke krav til at årsregnskapet m.v. som sendes til Regnskapsregisteret er undertegnet. Kontrollen på at dette er utført ligger hos revisor/enhetens øverste organ. Sikkerheten ivaretas ved at innsender har rolle/rettighet for innsending av årsregnskapet via Altinn, og ved at det bekreftes at årsregnskapet er fastsatt av kompetent organ.

Brønnøysundregistrene, 01.08.2025



Resultatregnskap

Beløp i: NOK	Note	2024	2023
RESULTATREGNSKAP			
Inntekter			
Annen driftsinntekt		10 707 584	7 099 976
Sum inntekter		10 707 584	7 099 976
Kostnader			
Lønnskostnad	1	4 547 543	1 978 573
Annen driftskostnad		6 631 038	5 608 492
Sum kostnader		11 178 582	7 587 065
Driftsresultat		-470 998	-487 089
Finansinntekter og finanskostnader			
Inntekt på investering i datterselskap		12 000 000	9 000 000
Annen renteinntekt		17 658	
Annen finansinntekt		11 450	2 108
Sum finansinntekter		12 029 108	9 002 108
Annen rentekostnad		2 195	906
Annen finanskostnad		10 286	12 142
Sum finanskostnader		12 480	13 048
Netto finans		12 016 627	8 989 061
Resultat før skattekostnad		11 545 629	8 501 971
Skattekostnad på resultat	2	204 800	
Årsresultat	3	11 340 829	8 501 971
Årsresultat etter minoritetsinteresser		11 340 829	8 501 971
Totalresultat		11 340 829	8 501 971
Overføringer og disponeringer			
Ordinært utbytte		10 000 000	
Avsatt til annen egenkapital		1 340 829	8 501 971



Resultatregnskap

Beløp i: NOK	Note	2024	2023
Sum overføringer og disponeringer	3	11 340 829	8 501 971



Balanse

Beløp i: NOK	Note	2024	2023
BALANSE - EIENDELER			
Anleggsmidler			
Immaterielle eiendeler			
Utsatt skattefordel	2		
Finansielle anleggsmidler			
Investering i datterselskap		50 786 108	50 000 000
Investeringer i tilknyttet selskap		7 000 000	
Sum finansielle anleggsmidler		57 786 108	50 000 000
Sum anleggsmidler		57 786 108	50 000 000
Omløpsmidler			
Varer			
Fordringer			
Kundefordringer		1 141 081	505 121
Andre kortsiktige fordringer		5 362 918	4 214 448
Konsernfordringer		13 487 705	1 765 903
Sum fordringer	4	19 991 703	6 485 473
Bankinnskudd, kontanter og lignende			
Bankinnskudd, kontanter o.l.		3 034 455	343 871
Sum bankinnskudd, kontanter og lignende		3 034 455	343 871
Sum omløpsmidler		23 026 159	6 829 344
SUM EIENDELER		80 812 267	56 829 344
BALANSE - EGENKAPITAL OG GJELD			
Egenkapital			
Innskutt egenkapital			
Aksjekapital	3, 5	990 000	30 000
Beholdning av egne aksjer	3, 5		



Balanse

Beløp i: NOK	Note	2024	2023
Overkurs	3	5 040 000	
Annen innskutt egenkapital	3		-5 570
Sum innskutt egenkapital	3	6 030 000	24 430
Opptjent egenkapital			
Fond for vurderingsforskjeller	3		
Annen egenkapital	3	9 853 675	8 518 415
Udekket tap	3		
Sum opptjent egenkapital		9 853 675	8 518 415
Sum egenkapital	3	15 883 675	8 542 845
Gjeld			
Langsiktig gjeld			
Annen langsiktig gjeld			
Langsiktig konserngjeld		6 463 750	1 500 000
Øvrig langsiktig gjeld		31 386 250	44 845 693
Sum annen langsiktig gjeld		37 850 000	46 345 693
Sum langsiktig gjeld		37 850 000	46 345 693
Kortsiktig gjeld			
Leverandørgjeld		3 726 014	1 570 252
Skyldig offentlige avgifter		440 913	114 299
Utbytte	3	10 000 000	
Kortsiktig konserngjeld		2 067 158	
Annen kortsiktig gjeld		10 844 507	256 254
Sum kortsiktig gjeld		27 078 592	1 940 805
Sum gjeld		64 928 592	48 286 499
SUM EGENKAPITAL OG GJELD		80 812 267	56 829 344



Brønnøysundregistrene

ÅRSREGNSKAP FOR REGNSKAPSÅRET 2024 - GENERELL INFORMASJON

Journalnummer: 2025 718081

Enheten

Organisasjonsnummer: 928 617 521
Organisasjonsform: Aksjeselskap
Foretaksnavn: BRASILIA HOLDING AS
Forretningsadresse: Kronprinsesse Märthas plass 1
0160 OSLO

Regnskapsår

Årsregnskapets periode: 01.01.2024 - 31.12.2024

Konsern

Morselskap i konsern: Ja
Konsernregnskap lagt ved: Nei

Regnskapsregler

Regler for små foretak benyttet: Ja
Benyttet ved utarbeidelsen av
årsregnskapet til selskapet: Regnskapslovens alminnelige regler

Årsregnskapet fastsatt av kompetent organ

Bekreftet av representant for selskapet: Marius Andre Larsen
Dato for fastsettelse av årsregnskapet: 28.06.2025

Grunnlag for avgivelse

År 2024: Årsregnskap er elektronisk innlevert.
År 2023: Tall er hentet fra elektronisk innlevert årsregnskap fra 2024.

Det er ikke krav til at årsregnskapet m.v. som sendes til Regnskapsregisteret er undertegnet. Kontrollen på at dette er utført ligger hos revisor/enhetens øverste organ. Sikkerheten ivaretas ved at innsender har rolle/rettighet for innsending av årsregnskapet via Altinn, og ved at det bekreftes at årsregnskapet er fastsatt av kompetent organ.

Brønnøysundregistrene, 30.07.2025



Organisasjonsnr: 928 617 521
BRASILIA HOLDING AS

RESULTATREGNSKAP

Beløp i: NOK	Note	2024	2023
RESULTATREGNSKAP			
Inntekter			
Annen driftsinntekt		10 707 584	7 099 976
Sum inntekter		10 707 584	7 099 976
Kostnader			
Lønnskostnad	1	4 547 543	1 978 573
Annen driftskostnad		6 631 038	5 608 492
Sum kostnader		11 178 582	7 587 065
Driftsresultat		-470 998	-487 089
Finansinntekter og finanskostnader			
Inntekt på investering i datterselskap		12 000 000	9 000 000
Annen renteinntekt		17 658	
Annen finansinntekt		11 450	2 108
Sum finansinntekter		12 029 108	9 002 108
Annen rentekostnad		2 195	906
Annen finanskostnad		10 286	12 142
Sum finanskostnader		12 480	13 048
Netto finans		12 016 627	8 989 061
Resultat før skattekostnad		11 545 629	8 501 971
Skattekostnad på resultat	2	204 800	
Årsresultat	3	11 340 829	8 501 971
Årsresultat etter minoritetsinteresser		11 340 829	8 501 971
Totalresultat		11 340 829	8 501 971
Overføringer og disponeringer			
Ordinært utbytte		10 000 000	
Avsatt til annen egenkapital		1 340 829	8 501 971
Sum overføringer og disponeringer	3	11 340 829	8 501 971



Organisasjonsnr: 928 617 521
BRASILIA HOLDING AS

BALANSE

Beløp i: NOK Note 2024 2023

BALANSE - EIENDELER

Anleggsmidler

Immaterielle eiendeler

Utsatt skattefordel 2

Finansielle anleggsmidler

Investering i datterselskap 50 786 108 50 000 000

Investeringer i
tilknyttet selskap 7 000 000

Sum finansielle
anleggsmidler 57 786 108 50 000 000

Sum anleggsmidler 57 786 108 50 000 000

Omløpsmidler

Varer

Fordringer

Kundefordringer 1 141 081 505 121

Andre kortsiktige
fordringer 5 362 918 4 214 448

Konsernfordringer 13 487 705 1 765 903

Sum fordringer 4 19 991 703 6 485 473

Bankinnskudd, kontanter og lignende

Bankinnskudd, kontanter o.
l. 3 034 455 343 871

Sum bankinnskudd,
kontanter og lignende 3 034 455 343 871

Sum omløpsmidler 23 026 159 6 829 344

SUM EIENDELER 80 812 267 56 829 344

BALANSE - EGENKAPITAL OG GJELD

Egenkapital

Innskutt egenkapital

Aksjekapital 3, 5 990 000 30 000

Beholdning av egne aksjer 3, 5

Overkurs 3 5 040 000

Annen innskutt egenkapital 3 -5 570

Sum innskutt egenkapital 3 6 030 000 24 430

Opptjent egenkapital

Fond for
vurderingsforskjeller 3



Annen egenkapital	3	9 853 675	8 518 415
Udekket tap	3		
Sum opptjent egenkapital		9 853 675	8 518 415
Sum egenkapital	3	15 883 675	8 542 845
Gjeld			
Langsiktig gjeld			
Annen langsiktig gjeld			
Langsiktig konserngjeld		6 463 750	1 500 000
Øvrig langsiktig gjeld		31 386 250	44 845 693
Sum annen langsiktig gjeld		37 850 000	46 345 693
Sum langsiktig gjeld		37 850 000	46 345 693
Kortsiktig gjeld			
Leverandørgjeld		3 726 014	1 570 252
Skyldig offentlige avgifter		440 913	114 299
Utbytte	3	10 000 000	
Kortsiktig konserngjeld		2 067 158	
Annen kortsiktig gjeld		10 844 507	256 254
Sum kortsiktig gjeld		27 078 592	1 940 805
Sum gjeld		64 928 592	48 286 499
SUM EGENKAPITAL OG GJELD		80 812 267	56 829 344



Organisasjonsnr: 928 617 521
BRASILIA HOLDING AS

NOTEOPPLYSNINGER - SELSKAP - alle poster oppgitt i hele tall

Note

Antall årsverk i regnskapsåret
6.00

<u>Sum</u>	<u>Beløp</u>
<u>Balanseført verdi 31.12.</u>	<u>Varige driftsmidler Immaterielle eiend.</u>

Konsernregnskap

Morselskapet sitt navn

Forretningskontor for morselskapet

Begrunnelse for at datterselskap er utelatt fra konsolideringen

<u>Samlet beløp - tilknyttet selskap</u>	<u>Årets</u>	<u>Fjorårets</u>
--	--------------	------------------

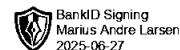
<u>Samlet beløp - foretak i samme konsern</u>	<u>Årets</u>	<u>Fjorårets</u>
---	--------------	------------------

<u>Samlet beløp - foretak i samme konsern</u>	<u>Årets</u>	<u>Fjorårets</u>
---	--------------	------------------

<u>Samlet beløp - felles kontrollert virksomhet</u>	<u>Årets</u>	<u>Fjorårets</u>
---	--------------	------------------

<u>Pantstillelse</u>	<u>Beløp</u>
----------------------	--------------

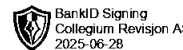
<u>Beholdning av egne aksjer</u>	<u>Antall</u>	<u>Pålydende</u>	<u>Andel av aksjek.</u>
----------------------------------	---------------	------------------	-------------------------



Årsregnskap 2024 Brasilia Holding AS

Resultatregnskap
Balanse
Noter til regnskapet
Revisjonsberetning

Org.nr.: 928 617 521



Til generalforsamlingen i Brasilia Holding AS

Uavhengig revisors beretning for 2024

Konklusjon

Vi har revidert Brasilia Holding AS sitt årsregnskap som viser et overskudd på kr 11 340 829. Årsregnskapet består av balanse per 31. desember 2024, resultatregnskap for regnskapsåret avsluttet per denne datoen og noter til årsregnskapet, herunder et sammendrag av viktige regnskapsprinsipper.

Etter vår mening

- oppfyller årsregnskapet gjeldende lovkrav, og
- gir årsregnskapet et rettviseende bilde av selskapets finansielle stilling per 31. desember 2024 og av dets resultat for regnskapsåret avsluttet per denne datoen i samsvar med regnskapslovens regler og god regnskapsskikk i Norge.

Grunnlag for konklusjonen

Vi har gjennomført revisjonen i samsvar med International Standards on Auditing (ISA-ene). Våre oppgaver og plikter i henhold til disse standardene er beskrevet nedenfor under Revisors oppgaver og plikter ved revisjonen av årsregnskapet. Vi er uavhengige av selskapet i samsvar med kravene i relevante lover og forskrifter i Norge og International Code of Ethics for Professional Accountants (inkludert internasjonale uavhengighetsstandarder) utstedt av International Ethics Standards Board for Accountants (IESBA-reglene), og vi har overholdt våre øvrige etiske forpliktelser i samsvar med disse kravene. Innhentet revisjonsbevis er etter vår vurdering tilstrekkelig og hensiktsmessig som grunnlag for vår konklusjon.

Ledelsens ansvar for årsregnskapet

Styret og daglig leder (ledelsen) er ansvarlig for å utarbeide årsregnskapet og for at det gir et rettviseende bilde i samsvar med regnskapslovens regler og god regnskapsskikk i Norge. Ledelsen er også ansvarlig for slik intern kontroll som den finner nødvendig for å kunne utarbeide et årsregnskap som ikke inneholder vesentlig feilinformasjon, verken som følge av misligheter eller utilsiktede feil.

Ved utarbeidelsen av årsregnskapet må ledelsen ta standpunkt til selskapets evne til fortsatt drift og opplyse om forhold av betydning for fortsatt drift. Forutsetningen om fortsatt drift skal legges til grunn for årsregnskapet så lenge det ikke er sannsynlig at virksomheten vil bli avviklet.

Collegium Revisjon AS Øvre Kråkenes 17 – 5152 Bønes – Telefon: +47 55 52 02 06 – www.collegium.no
Foretaksregisteret: NO 988 782 041 MVA
Medlem av Den norske Revisorforening



Revisors oppgaver og plikter ved revisjonen av årsregnskapet

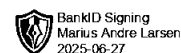
Vårt mål er å oppnå betryggende sikkerhet for at årsregnskapet som helhet ikke inneholder vesentlig feilinformasjon, verken som følge av misligheter eller utilsiktede feil, og å avgi en revisjonsberetning som inneholder vår konklusjon. Betryggende sikkerhet er en høy grad av sikkerhet, men ingen garanti for at en revisjon utført i samsvar med ISA-ene, alltid vil avdekke vesentlig feilinformasjon. Feilinformasjon kan oppstå som følge av misligheter eller utilsiktede feil. Feilinformasjon er å anse som vesentlig dersom den enkeltvis eller samlet med rimelighet kan forventes å påvirke økonomiske beslutninger som brukerne foretar basert på årsregnskapet.

For videre beskrivelse av revisors oppgaver og plikter vises det til:

<https://revisorforeningen.no/revisjonsberetninger>

Bergen, 28.06.2025
Collegium Revisjon AS

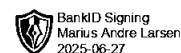
Erlend Hugaas Myrdal
statsautorisert revisor



Resultatregnskap

Brasilia Holding AS

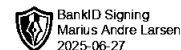
Driftsinntekter og driftskostnader	Note	2024	2023
Annen driftsinntekt		10 707 584	7 099 976
Sum driftsinntekter		10 707 584	7 099 976
Lønnskostnad	1	4 547 543	1 978 573
Annen driftskostnad		6 631 038	5 608 492
Sum driftskostnader		11 178 582	7 587 065
Driftsresultat		-470 998	-487 089
Finansinntekter og finanskostnader			
Inntekt på investering i datterselskap		12 000 000	9 000 000
Annen renteinntekt		17 658	0
Annen finansinntekt		11 450	2 108
Annen rentekostnad		2 195	906
Annen finanskostnad		10 286	12 142
Resultat av finansposter		12 016 627	8 989 061
Resultat før skattekostnad		11 545 629	8 501 971
Skattekostnad på resultat	2	204 800	0
Årsresultat	3	11 340 829	8 501 971
Overføringer			
Avsatt til utbytte		10 000 000	0
Avsatt til annen egenkapital		1 340 829	8 501 971
Sum overføringer	3	11 340 829	8 501 971



Balanse

Brasilia Holding AS

Eiendeler	Note	2024	2023
Anleggsmidler			
Finansielle anleggsmidler			
Investeringer i datterselskap		50 786 108	50 000 000
Investeringer i tilknyttet selskap		7 000 000	0
Sum finansielle anleggsmidler		57 786 108	50 000 000
Sum anleggsmidler		57 786 108	50 000 000
Omløpsmidler			
Fordringer			
Kundefordringer		1 141 081	505 121
Andre kortsiktige fordringer		5 362 918	4 214 448
Konsernfordringer		13 487 705	1 765 903
Sum fordringer	4	19 991 703	6 485 473
Bankinnskudd, kontanter o.l.		3 034 455	343 871
Sum omløpsmidler		23 026 159	6 829 344
Sum eiendeler		80 812 267	56 829 344



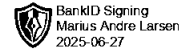
Balanse

Brasilia Holding AS

Egenkapital og gjeld	Note	2024	2023
Egenkapital			
Innskutt egenkapital			
Aksjekapital	3, 5	990 000	30 000
Overkurs	3	5 040 000	0
Annen innskutt egenkapital	3	0	-5 570
Sum innskutt egenkapital	3	6 030 000	24 430
Opptjent egenkapital			
Annen egenkapital	3	9 853 675	8 518 415
Sum opptjent egenkapital		9 853 675	8 518 415
Sum egenkapital	3	15 883 675	8 542 845
Gjeld			
Annen langsiktig gjeld			
Langsiktig konserngjeld		6 463 750	1 500 000
Øvrig langsiktig gjeld		31 386 250	44 845 693
Sum annen langsiktig gjeld		37 850 000	46 345 693
Kortsiktig gjeld			
Leverandørgjeld		3 726 014	1 570 252
Skyldig offentlige avgifter		440 913	114 299
Utbytte	3	10 000 000	0
Konserngjeld		2 067 158	0
Annen kortsiktig gjeld		10 844 507	256 254
Sum kortsiktig gjeld		27 078 592	1 940 805
Sum gjeld		64 928 592	48 286 499
Sum egenkapital og gjeld		80 812 267	56 829 344

Styret i Brasilia Holding AS

Marius Andre Larsen
styreleder



Noter

Brasilia Holding AS

Regnskapsprinsipper

Årsregnskapet er satt opp i samsvar med regnskapsloven og NRS 8 - God regnskapsskikk for små foretak.

Driftsinntekter

Inntektsføring ved salg av varer skjer på leveringstidspunktet. Tjenester inntektsføres etter hvert som de leveres.

Skatt

Skattekostnaden i resultatregnskapet omfatter både periodens betalbare skatt og endring i utsatt skatt. Utsatt skatt er beregnet med 22 % på grunnlag av de midlertidige forskjeller som eksisterer mellom regnskapsmessige og skattemessige verdier, samt ligningsmessig underskudd til fremføring ved utgangen av regnskapsåret. Skatteøkende og skattereduserende midlertidige forskjeller som reverserer eller kan reverseres i samme periode er utlignet og nettoført.

Klassifisering og vurdering av omløpsmidler

Omløpsmidler og kortsiktig gjeld omfatter normalt poster som forfaller til betaling innen ett år etter balansedagen, samt poster som knytter seg til varekretsløpet. Omløpsmidler vurderes til laveste verdi av anskaffelseskost og virkelig verdi.

Aksjer i datterselskap

Investeringer i datterselskap er vurdert etter kostmetoden ettersom konsernet samlet ikke overstiger grensen for små foretak.

Fordringer

Kundefordringer og andre fordringer oppføres til pålydende etter fradrag for avsetning til forventet tap. Avsetning til tap gjøres på grunnlag av en individuell vurdering av de enkelte fordringene.



Noter

Brasilia Holding AS

Note 1 Lønnskostnader og antall årsverk

Lønnskostnader

	2024	2023
Lønninger	3 815 818	1 716 228
Arbeidsgiveravgift	540 042	243 953
Pensjonskostnader	5 735	-673
Andre ytelser	185 948	19 064
Sum	4 547 543	1 978 573

Selskapet har i 2024 sysselsatt 6 årsverk.

Note 2 Skatt

Årets skattekostnad	2024	2023
Resultatført skatt på ordinært resultat:		
Betalbar skatt	204 800	0
Endring i utsatt skattefordel	0	0
Skattekostnad ordinært resultat	204 800	0

Skattepliktig inntekt:		
Resultat før skatt	11 545 629	8 501 971
Permanente forskjeller	-12 000 000	-9 000 000
Mottatt konsernbidrag	1 883 308	0
Avgitt konsernbidrag	-930 908	0
Anvendelse av fremførbart underskudd	-498 029	0
Skattepliktig inntekt	0	-498 029

Betalbar skatt i balansen:		
Betalbar skatt på årets resultat	-209 528	0
Betalbar skatt på avgitt konsernbidrag	-204 800	0
Betalbar skatt på mottatt konsernbidrag	414 328	0
Sum betalbar skatt i balansen	0	0

Skatteeffekten av midlertidige forskjeller som har gitt opphav til utsatt skatt og utsatte skattefordeler, spesifisert på typer av midlertidige forskjeller

	2024	2023	Endring
Akkumulert fremførbart underskudd	0	-498 029	-498 029
Inngår ikke i beregningen av utsatt skatt	0	498 029	498 029
Utsatt skatt / skattefordel (22 %)	0	0	0

I henhold til God regnskapsskikk for små foretak balanseføres ikke utsatt skattefordel.



Noter

Brasilia Holding AS

Note 3 Egenkapital

	Aksjekapital	Overkurs	Annen Innskutt egenkapital	Annen egenkapital	Sum egenkapital
Pr. 31.12.2023	30 000	0	-5 570	8 518 415	8 542 845
Årets resultat				11 340 829	11 340 829
Utbytte				-10 000 000	-10 000 000
Kapitalforhøyelse	960 000	5 040 000	0	0	6 000 000
Andre endringer			5 570	-5 570	
Pr 31.12.2024	990 000	5 040 000	0	9 853 675	15 883 675

Note 4 Lån og sikkerhetsstillelse til medlemmer av styrende organer

Selskapet har ikke gitt lån eller sikkerhetsstillelse til ledende personer, aksjeelere med videre.

Note 5 Aksjonærer

Aksjekapitalen i Brasilia Holding AS pr. 31.12 består av:

	Antall	Pålydende	Bokført
Ordinære aksjer	30 000	33,0	990 000
Sum	30 000		990 000

Eierstruktur

De største aksjonærene i % pr. 31.12 var:

	Ordinære	Eierandel	Stemmeandel
M.L Holding AS	15 000	50,0	50,0
Fjords Of Norway AS	15 000	50,0	50,0
Totalt antall aksjer	30 000	100,0	100,0