



ÅRSREGNSKAPET FOR REGNSKAPSÅRET 2020 - GENERELL INFORMASJON

Enheten

Organisasjonsnummer:	998 547 482
Organisasjonsform:	Aksjeselskap
Foretaksnavn:	WESTCON GEO AS
Forretningsadresse:	Keiser Wilhelms gate 23 6003 ÅLESUND

Regnskapsår

Årsregnskapets periode:	01.01.2020 - 31.12.2020
-------------------------	-------------------------

Konsern

Mørselskap i konsern:	Ja
Konsernregnskap lagt ved:	Ja

Regnskapsregler

Regler for små foretak benyttet:	Nei
Benyttet ved utarbeidelsen av årsregnskapet til selskapet:	Regnskapslovens alminnelige regler
Benyttet ved utarbeidelsen av årsregnskapet til konsernet:	Regnskapslovens alminnelige regler

Årsregnskapet fastsatt av kompetent organ

Bekreftet av representant for selskapet:	Noralf Matre
Dato for fastsettelse av årsregnskapet:	21.06.2021

Grunnlag for avgivelse

År 2020: Årsregnskapet er elektronisk innlevert
År 2019: Tall er hentet fra elektronisk innlevert årsregnskap fra 2020

Det er ikke krav til at årsregnskapet m.v. som sendes til Regnskapsregisteret er undertegnet. Kontrollen på at dette er utført ligger hos revisor/enhetens øverste organ. Sikkerheten ivaretas ved at innsender har rolle/rettighet for innsending av årsregnskapet via Altinn, og ved at det bekreftes at årsregnskapet er fastsatt av kompetent organ.

Brønnøysundregistrene, 02.08.2022



Resultatregnskap

Beløp i: NOK	Note	2020	2019
RESULTATREGNSKAP			
Inntekter			
Salgsinntekt		577 624	3 072 687
Sum inntekter		577 624	3 072 687
Kostnader			
Varekostnad			2 050 000
Annen driftskostnad		2 829 369	3 364 670
Sum kostnader		2 829 369	5 414 670
Driftsresultat		-2 251 746	-2 341 983
Finansinntekter og finanskostnader			
Inntekt på investering i datterselskap		966 666	547 703
Renteinntekt fra foretak i samme konsern		12 840 470	10 483 055
Annen renteinntekt		34 275	25 562
Annen finansinntekt		978	538
Sum finansinntekter		13 842 389	11 056 858
Nedskrivning av andre finansielle anleggsmidler		-2 779 368	19 172 101
Rentekostnad til foretak i samme konsern		950 548	88 767
Annen rentekostnad		392	54
Annen finanskostnad		1 146	173
Sum finanskostnader		-1 827 283	19 261 095
Netto finans		15 669 672	-8 204 237
Ordinært resultat før skattekostnad		13 417 925	-10 546 220
Skattekostnad på ordinært resultat	1	2 340 483	1 897 694
Ordinært resultat etter skattekostnad		11 077 442	-12 443 914
Årsresultat		11 077 442	-12 443 914
Årsresultat etter minoritetsinteresser		11 077 442	-12 443 914
Totalresultat		11 077 442	-12 443 914



Resultatregnskap

Beløp i: NOK	Note	2020	2019
Overføringer og disponeringer			
Konsernbidrag		76 063 905	
Overført fra annen egenkapital		-64 986 463	-12 443 914
Sum overføringer og disponeringer		11 077 442	-12 443 914



Balanse

Beløp i: NOK	Note	2020	2019
BALANSE - EIENDELER			
Anleggsmidler			
Immaterielle eiendeler			
Utsatt skattefordel	1		
Finansielle anleggsmidler			
Investering i datterselskap		68 800 000	34 700 000
Lån til foretak i samme konsern		386 220 174	307 012 886
Sum finansielle anleggsmidler		455 020 174	341 712 886
Sum anleggsmidler		455 020 174	341 712 886
Omløpsmidler			
Varer			
Sum varer		578 872	578 872
Fordringer			
Kundefordringer		1 150 000	13 580 663
Andre kortsiktige fordringer		90 713 798	17 318 004
Sum fordringer		91 863 798	30 898 667
Bankinnskudd, kontanter og lignende			
Bankinnskudd, kontanter o.l.		1 161 392	1 575 626
Sum bankinnskudd, kontanter og lignende		1 161 392	1 575 626
Sum omløpsmidler		93 604 062	33 053 165
SUM EIENDELER		548 624 236	374 766 051
BALANSE - EGENKAPITAL OG GJELD			
Egenkapital			
Innskutt egenkapital			
Aksjekapital		60 000 000	60 000 000
Overkurs		298 154 596	298 154 596



Balanse

Beløp i: NOK	Note	2020	2019
Annen innskutt egenkapital		144 589 860	85 260 014
Sum innskutt egenkapital		502 744 456	443 414 610
Opptjent egenkapital			
Annen egenkapital		-269 168 223	-204 181 760
Sum opptjent egenkapital		-269 168 223	-204 181 760
Sum egenkapital		233 576 233	239 232 850
Gjeld			
Langsiktig gjeld			
Utsatt skatt	1		
Annen langsiktig gjeld			
Sum langsiktig gjeld		0	0
Kortsiktig gjeld			
Leverandørgjeld		1 581 635	902 492
Betalbar skatt	1		
Annen kortsiktig gjeld		313 466 367	134 630 709
Sum kortsiktig gjeld		315 048 002	135 533 201
Sum gjeld		315 048 002	135 533 201
SUM EGENKAPITAL OG GJELD		548 624 235	374 766 051



Konsernets resultatregnskap

Beløp i: NOK	Note	2020	2019
RESULTATREGNSKAP			
Inntekter			
Salgsinntekt	2	146 830 455	314 534 519
Annen driftsinntekt	2	10 940 981	28 096 942
Sum inntekter		157 771 436	342 631 461
Kostnader			
Varekostnad		35 260 647	72 715 342
Lønnskostnad	3,10	65 527 347	112 666 258
Avskrivning på varige driftsmidler og immaterielle eiendeler	4,5	27 041 161	49 710 028
Nedskrivning av varige driftsmidler og immaterielle eiendeler	5		6 000 000
Annen driftskostnad	3	50 872 894	101 928 079
Sum kostnader		178 702 049	343 019 707
Driftsresultat		-20 930 613	-388 246
Finansinntekter og finanskostnader			
Annen renteinntekt		82 702	200 806
Annen finansinntekt		28 717 406	14 622 071
Sum finansinntekter		28 800 108	14 822 877
Nedskrivning av finansielle eiendeler			197 308
Rentekostnad til foretak i samme konsern		910 019	0
Annen rentekostnad		2 077 976	91 943
Annen finanskostnad		21 859 289	14 684 625
Sum finanskostnader		24 847 284	14 973 876
Netto finans		3 952 824	-150 999
Ordinært resultat før skattekostnad		-16 977 789	-539 245
Skattekostnad på ordinært resultat		-16 333 424	-261 790
Ordinært resultat etter skattekostnad		-644 365	-277 455
Årsresultat		-644 365	-277 455



Konsernets balanse

Beløp i: NOK	Note	2020	2019
BALANSE - EIENDELER			
Anleggsmidler			
Immaterielle eiendeler			
Varige driftsmidler			
Skip, rigger, fly og lignende	5	286 455 870	222 642 393
Driftsløsøre, inventar, verktøy, kontormaskiner og lignende	5	1 504 984	3 100 980
Sum varige driftsmidler		287 960 854	225 743 373
Finansielle anleggsmidler			
Investering i datterselskap	6	1	1
Lån til foretak i samme konsern	11	186 544	0
Pensjonsmidler	10	1 888 189	2 025 846
Sum finansielle anleggsmidler		2 074 734	2 025 847
Sum anleggsmidler		290 035 588	227 769 220
Omløpsmidler			
Varer			
Varer	7	9 319 410	11 566 992
Sum varer		9 319 410	11 566 992
Fordringer			
Kundefordringer	11	31 199 799	68 256 657
Andre fordringer	11	84 302 211	12 661 809
Sum fordringer		115 502 010	80 918 466
Bankinnskudd, kontanter og lignende			
Bankinnskudd, kontanter og lignende	15	70 102 591	65 619 413
Sum bankinnskudd, kontanter og lignende		70 102 591	65 619 413
Sum omløpsmidler		194 924 011	158 104 871
SUM EIENDELER		484 959 599	385 874 091



Konsernets balanse

Beløp i: NOK	Note	2020	2019
BALANSE - EGENKAPITAL OG GJELD			
Egenkapital			
Innskutt egenkapital			
Selskapskapital	8,9	60 000 000	60 000 000
Overkurs	9	298 154 596	298 154 596
Annen innskutt egenkapital	9	144 589 860	85 260 014
Sum innskutt egenkapital		502 744 456	443 414 610
Opptjent egenkapital			
Annen egenkapital	9	-269 247 042	-192 538 772
Sum opptjent egenkapital		-269 247 042	-192 538 772
Sum egenkapital		233 497 414	250 875 838
Gjeld			
Langsiktig gjeld			
Utsatt skatt	12	475 708	93 841
Andre avsetninger for forpliktelser	13	19 250 000	26 250 000
Sum avsetninger for forpliktelser		19 725 708	26 343 841
Annen langsiktig gjeld			
Gjeld til kredittinstitusjoner	14	95 000 000	0
Sum annen langsiktig gjeld		95 000 000	0
Sum langsiktig gjeld		114 725 708	26 343 841
Kortsiktig gjeld			
Leverandørgjeld	11	21 284 661	62 377 110
Betalbar skatt	12	18 768	23 460
Skyldige offentlige avgifter		3 538 837	4 474 848
Annen kortsiktig gjeld	11	111 894 211	41 778 993
Sum kortsiktig gjeld		136 736 477	108 654 411
Sum gjeld		251 462 185	134 998 252
SUM EGENKAPITAL OG GJELD		484 959 599	385 874 090



WESTCON GEO AS ÅRSBERETNING 2020

Virksomhetens art og tilholdssted.

Westcon Geo AS er konsernmor i gruppen som har til virksomhet å investere i-, og operere fartøyer til bruk i letevirsomhet, samt delta i andre aktiviteter som står i forbindelse med dette.

Westcon Group AS eier 100% av aksjene i selskapet.

Selskapet ble stiftet i 2012, og konsernet ble dannet samme år.

Selskapet har sitt forretningskontor i Ålesund kommune. Konsernet består i dag av de skipseiende selskapene Artemis Athene AS (100%), Artemis Shipping AS (100%), Artemis Angler AS (100%) og Maritim Research I AS (100%). I tillegg inngår selskapet Maritim Management AS (100%) som står for oppfølgingen av selskapene, drift og bemanning av konsernets egne båter, samt leveranse av tilsvarende tjenester for andre rederier.

Økonomiske forhold

Selskapet hadde inntekter på kr 0,6 mill. i 2020 mot kr 3,1 mill. i 2019. Konsernet Westcon Geo hadde inntekter på kr 157,8 mill. i 2020 mot kr 342,6 mill. i 2019. Årsresultatet i 2020 viser et underskudd på r 0,6 mill. i 2020 mot et underskudd på kr 0,3 mill. i 2019. Den underliggende driften har vært god.

Selskapet og konsernet er i en solid finansiell stilling. Egenkapitalen ved årsskiftet for selskap og konsern var på henholdsvis kr 233,6 mill. og kr 233,5 mill. hvilket gir egenkapitalandel på henholdsvis 43% og 48%.

Årsregnskapet er avlagt under forutsetningen om fortsatt drift, og styret bekrefter at forutsetningen er til stede.

Styret er av den oppfatning at årsberetningen og regnskapet for 2020 til sammen gir en rettvise oversikt over utvikling og resultat av foretakets virksomhet og stilling.

Finansiell risiko

Selskapet og konsernet har ved utgangen av 2020 en tilfredsstillende likviditetssituasjon. Eksisterende likviditetsreserve samt forventet kontantstrøm i tiden fremover gjør at det er styrets oppfatning at selskapet ikke vil ha problemer med å innfri sine forpliktelser.

Virksomheten er eksponert for valutarisiko ettersom driftsinntekter er i USD mens driftskostnadene for en stor del er i NOK.



Den generelt dårlige markedsutviklingen innenfor seismikksektoren gjør at styret opplever at virksomheten i konsernet i økende grad er utsatt for markedsrisiko.

Arbeidsmiljø, personal og likestilling

Selskapet har ingen ansatte. I konsernet var det 42 ansatte ved årsskiftet, hvorav 5 kvinner. Resterende mannskap er leid inn fra eksterne mannskapsformidlere. Det er ikke rapportert om alvorlige skader eller lengre fravær som har sammenheng med driften i selskapene.

Forurensing

Selskapet forurenser ikke det ytre miljø. Konsernet opererer flere fartøy i letevirksomhet, og er bevisst på å redusere skadelige miljøpåvirkninger som normalt følger av denne type virksomhet. Utslippene som følger av konsernets virksomhet er innenfor lovens krav.

Framtidsutsikter

Styret ser at Covid-19 viruset vil gi driftsmessige og økonomiske utfordringer for selskapet i 2021 både direkte og indirekte. Selskapet har så langt det anses forsvarlig tilpasset seg forholdene. På tidspunktet for regnskapsavleggelse har selskapet iverksatt kostnadsreducerende tiltak. Skip er lagt i opplag og bemanning redusert til et minimum. Selskapet følger løpende nasjonale myndigheters retningslinjer.

Styret følger markedet og er forsiktig optimistiske til at markedet skal bedre seg de nærmeste årene.

Ølen/Alesund, 21/1-2021

Rune Lande
Styrets leder

Arne Matre
Styremedlem

Georg Matre
Styremedlem

Aud Signy Berge
Styremedlem

Noralf Matre
Daglig leder

Øystein Matre
Styremedlem



Konsernregnskap Westcon Geo AS Resultatregnskap


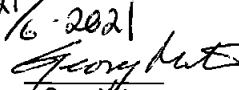

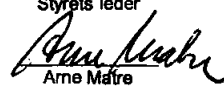
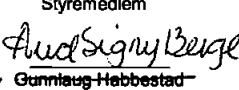

MORSELSKAP			KONSERN	
2019	2020	NOTE	2020	2019
DRIFTSINTEKTER OG DRIFTSKOSTNADER				
3 072 687	577 624	2	146 830 455	314 534 519
0	0	2	10 940 981	28 096 942
3 072 687	577 624	Sum driftsinntekter	157 771 436	342 631 461
2 050 000	0	Varekostnad	35 260 647	72 715 342
0	0	3, 10 Lønnskostnad	65 527 347	112 666 258
0	0	4, 5 Avskrivning varige driftsmidler og imm. eiendeler	27 041 161	49 710 028
0	0	5 Nedskrivning varige driftsmidler og imm. eiendeler	0	6 000 000
3 364 670	2 829 369	3 Annen driftskostnad	50 872 894	101 928 079
5 414 670	2 829 369	Sum driftskostnader	178 702 049	343 019 707
-2 341 983	-2 251 745	Driftsresultat	-20 930 613	-388 245
FINANSINTEKTER OG FINANSKOSTNADER				
547 703	966 666	Inntekt på investering i datter- og tilknyttet selskap	0	0
10 483 055	12 840 470	Renteinntekt fra foretak i samme konsern	0	0
25 562	34 275	Annen renteinntekt	82 702	200 806
538	978	Annen finansinntekt	28 717 406	14 622 071
-19 172 101	2 779 368	Nedskrivning av finansielle eiendeler	0	-197 308
-88 767	-950 548	Rentekostnad til foretak i samme konsern	-910 019	0
-54	-392	Annen rentekostnad	-2 077 976	-91 943
-173	-1 146	Annen finanskostnad	-21 859 289	-14 684 625
-8 204 237	15 669 671	Netto finansresultat	3 952 824	-150 998
-10 546 220	13 417 926	Årsresultat før skattekostnad	-16 977 789	-539 242
1 897 694	2 340 483	12 Skattekostnad	-16 333 424	-261 790
-12 443 914	11 077 443	ÅRSRESULTAT	-644 365	-277 452
Majoritetens andel av årsresultatet			-644 365	-277 452
OVERFØRINGER				
-12 443 914	-64 986 462	Overført fra annen egenkapital		
0	76 063 905	Avgitt konsernbidrag (etter skatt)		
-12 443 914	11 077 443	Sum overføringer		



**Konsernregnskap
Westcon Geo AS
Balanse pr 31. desember**

MORSELSKAP			KONSERN		
2019	2020	NOTE	2020	2019	
		Egenkapital			
		Innskutt egenkapital			
60 000 000	60 000 000	8, 9	60 000 000	60 000 000	Selskapskapital (10.000 aksjer á kr 6.000)
298 154 596	298 154 596	9	298 154 596	298 154 596	Overkursfond
85 260 014	144 589 860	9	144 589 860	85 260 014	Annen innskutt egenkapital
<u>443 414 610</u>	<u>502 744 456</u>		<u>502 744 456</u>	<u>443 414 610</u>	Sum innskutt egenkapital
		Opptjent egenkapital			
-204 181 760	-269 168 223	9	-269 247 042	-192 538 772	Annen egenkapital
<u>-204 181 760</u>	<u>-269 168 223</u>		<u>-269 247 042</u>	<u>-192 538 772</u>	Sum opptjent egenkapital
239 232 850	233 576 233		233 497 414	250 875 838	Sum egenkapital
		Gjeld			
		Avsetning for forpliktelser			
0	0	12	475 708	93 841	Utsatt skatt
0	0	13	19 250 000	26 250 000	Andre avsetninger for forpliktelser
<u>0</u>	<u>0</u>		<u>19 725 708</u>	<u>26 343 841</u>	Sum avsetninger for forpliktelser
		Annen langsiktig gjeld			
0	0	14	95 000 000	0	Gjeld til kredittinstitusjoner
<u>0</u>	<u>0</u>		<u>95 000 000</u>	<u>0</u>	Sum annen langsiktig gjeld
		Kortsiktig gjeld			
902 492	1 581 635	11	21 284 661	62 377 110	Leverandørgjeld
0	0	12	18 768	23 460	Betalbar skatt
0	0		0	0	Avsatt utbytte
0	0		3 538 837	4 474 848	Skyldige offentlige avgifter
134 630 709	313 466 368	11	111 894 211	41 778 993	Annen kortsiktig gjeld
<u>135 533 201</u>	<u>315 048 003</u>		<u>136 736 477</u>	<u>108 654 411</u>	Sum kortsiktig gjeld
<u>135 533 201</u>	<u>315 048 003</u>		<u>251 462 185</u>	<u>134 998 252</u>	Sum gjeld
374 766 051	548 624 236		484 959 599	385 874 090	SUM EGENKAPITAL OG GJELD

Øiensvåg, 21/6-2021

 Rune Lande Styrets leder	 Georg Måre Styremedlem	 Øystein Måre Styremedlem
 Arne Måre Styremedlem	 Aud Signy Berge Styremedlem	 Noralf Måre Daglig leder

Gunnar Høbbestad
Styremedlem
AUS SIVIL BOKSE



Konsernregnskap Westcon Geo AS

Kontantstrømoppstilling

MORSELSKAP			KONSERN	
2019	2020		2020	2019
		KONTANTSTRØMMER FRA OPERASJONELLE AKTIVITETER:		
-12 443 914	13 417 925	Årsresultat før skattekostnad	-16 977 789	-539 242
0	0	Periodens betalte skatt	-23 460	-30 658
0	0	Ordinære avskrivninger	27 041 161	49 710 028
0	0	Nedskrivninger varige driftsmidler	0	6 000 000
0	0	Pensjonskostnad uten kontanteffekt	137 657	80 421
25 451 486	-34 100 000	Poster klassifisert som investerings- eller finansieringsakt.	0	0
2 050 000	0	Endring i varer	2 247 582	120 704
-6 664 808	12 430 663	Endring i kundefordringer	37 056 858	1 501 332
-660 404	679 143	Endring i leverandørgjeld	-41 392 449	28 143 799
77 848 682	7 158 035	Endring i andre omløpsmidler og andre gjeldsposter	-9 347 739	29 145 825
85 581 042	-414 234	Netto kontantstrømmer fra operasjonelle aktiviteter	-1 258 179	114 132 210
		KONTANTSTRØMMER FRA INVESTERINGSAKTIVITETER:		
0	0	Utbetalinger ved kjøp av varige driftsmidler	-89 258 642	-104 569 595
0	0	Utbetalinger ved kjøp av finansielle anleggsmidler	0	0
0	0	Netto kontantstrøm fra investeringsaktiviteter	-89 258 642	-104 569 595
		KONTANTSTRØMMER FRA FINANSIERINGSAKTIVITETER:		
0	0	Innbetalinger ved opptak av ny langsiktig gjeld	95 000 000	0
-85 000 000	0	Utbetalinger av utbytte	0	-85 000 000
-85 000 000	0	Netto kontantstrøm fra finansieringsaktiviteter	95 000 000	-85 000 000
581 041	-414 235	Netto endring i bankinnskudd, kontanter og lignende	4 483 178	-75 437 384
994 585	1 575 626	Beholdning av bankinnskudd, kontanter og lignende pr 01.01.	65 619 413	141 056 796
1 575 626	1 161 391	Beholdning av bankinnskudd, kontanter og lignende pr 31.12.	70 102 591	65 619 413



Konsernregnskap Westcon Geo AS

Noter til regnskapet 2020

Note 1 Regnskapsprinsipper

Årsregnskapet er satt opp i samsvar med regnskapsloven av 1998 og god regnskapsskikk i Norge.

Konsolideringsprinsipper

Konsernregnskapet omfatter Westcon Geo AS med datterselskaper hvor Westcon Geo AS har bestemmende innflytelse som følge av juridisk eller faktisk kontroll. Konsernregnskapet er utarbeidet etter ensartede regnskapsprinsipper for like transaksjoner i alle selskaper som inngår i konsernregnskapet. Alle vesentlige transaksjoner og mellomværende mellom selskaper i konsernet er eliminert. Investeringer i selskaper hvor konsernet har betydelig innflytelse (tilknyttede selskaper), behandles etter egenkapitalmetoden i konsernregnskapet. Betydelig innflytelse foreligger normalt når konsernet eier fra 20 til 50 prosent av den stemmeberettigede kapitalen. Selskaper som inngår i konsernoppjøret:

Datterselskaper:	Eierandel
Maritim Management AS	100 %
Maritim Research I AS	100 %
Artemis Athene AS	100 %
Artemis Angler AS	100 %
Artemis Shipping AS	100 %
Artemis-Invest AS	100 %
West Contractors AS	100 %
Geo Equipment AS	100 %

Aksjer i datterselskaper er eliminert i konsernregnskapet etter oppkjøpsmetoden. Dette innebærer at det oppkjøpte selskapets eiendeler og gjeld vurderes til virkelig verdi på kjøpstidspunktet, og eventuell merpris ut over dette klassifiseres som goodwill. goodwill

Hovedregel for vurdering og klassifisering av eiendeler og gjeld

Eiendeler bestemt til varig eie eller bruk er klassifisert som anleggsmidler. Andre eiendeler er klassifisert som omløpsmidler. Fordringer som skal tilbakebetales innen et år er klassifisert som omløpsmidler. Ved klassifisering av kortsiktig og langsiktig gjeld er tilsvarende kriterier lagt til grunn.

Omløpsmidler er vurdert til laveste av anskaffelseskost og virkelig verdi.

Anleggsmidler vurderes til anskaffelseskost, men nedskrives til gjenvinnbart beløp dersom dette er lavere enn bokført verdi, og verdifallet forventes ikke å være forbigående. Anleggsmidler med begrenset økonomisk levetid avskrives planmessig.

Annen langsiktig gjeld og kortsiktig gjeld er vurdert til pålydende beløp.

Eiendeler og gjeld i utenlandsk valuta

Pengeposter i utenlandsk valuta er i balansen omregnet til balansedagens kurs. Valutateminkontrakter er balanseført til virkelig verdi på balansedagen.

Immaterielle eiendeler

Utgifter til egen tilvirkning av immaterielle eiendeler, herunder utgifter til egen forskning og utvikling, balanseføres når det er sannsynlig at de fremtidige økonomiske fordelene knyttet til eiendelene vil tilflyte selskapet og anskaffelseskost kan måles pålitelig.

Immaterielle eiendeler som er kjøpt enkeltvis, er balanseført til anskaffelseskost. Immaterielle eiendeler overtatt ved kjøp av virksomhet, er balanseført til anskaffelseskost når kriteriene for balanseføring er oppfylt. Immaterielle eiendeler med begrenset økonomisk levetid avskrives planmessig. Immaterielle eiendeler nedskrives til gjenvinnbart beløp dersom de forventede økonomiske fordelene ikke dekker balanseført verdi og eventuelle gjenstående tilvirkningsutgifter.



Aksjer og andeler i tilknyttet selskap og datterselskap

Investeringer i datterselskaper vurderes etter kostmetoden. Investeringene blir nedskrevet til virkelig verdi dersom verdifallet ikke er forbigående og det må anses nødvendig etter god regnskapsskikk. Mottatt utbytte og konsernbidrag fra datterselskapene er inntektsført som annen finansinntekt. Tilsvarende gjelder for investeringer i tilknyttede selskaper.

Andre aksjer og andeler klassifisert som anleggsmidler

Aksjer og investeringer i ansvarlige selskaper og kommandittselskaper hvor selskapet ikke har betydelig innflytelse, er vurdert etter kostmetoden. Investeringene nedskrives til virkelig verdi ved verdifall som forventes ikke å være forbigående. Mottatt utbytte fra selskapene inntektsføres som annen finansinntekt.

Varer

Varer er vurdert til laveste av anskaffelseskost etter FIFO-metoden og netto salgsverdi. For råvarer og varer i arbeid beregnes netto salgsverdi til salgsverdien av ferdig tilvirkede varer redusert for gjenværende tilvirkningskostnader og salgskostnader. Egenproduserte varer er verdsatt til laveste av full tilvirkningskost og virkelig verdi.

Inntekter

Inntekt regnskapsføres når den er opptjent, altså når krav på vederlag oppstår. Dette skjer når tjenesten ytes, i takt med at arbeidet utføres. Inntektene regnskapsføres med verdien av vederlaget på transaksjonstidspunktet.

Fordringer

Kundefordringer og andre fordringer er oppført til pålydende etter fradrag for avsetning til forventet tap. Avsetning til tap gjøres på grunnlag av en individuell vurdering av de enkelte fordringene.

Bankinnskudd, kontanter og lignende

Bankinnskudd, kontanter ol. inkluderer kontanter, bankinnskudd og andre betalingsmidler med forfallsdato som er kortere enn tre måneder fra anskaffelse.

Pensjoner

Innskuddsplaner periodiseres etter sammenstillingsprinsippet. Årets innskudd til pensjonsordningen kostnadsføres

En ytelsesplan er en pensjonsordning som ikke er en innskuddsplan. Ved regnskapsføring av pensjon som er ytelsesplan, kostnadsføres forpliktelsen over opptjeningsperioden i henhold til planens opptjeningsformel. Allokeringmetode tilsvarer planens opptjeningsformel med mindre det vesentlige av opptjeningen skjer mot slutten av opptjeningsperioden. Lineær opptjening legges da til grunn. For pensjonsordninger etter lov om foretakspensjon anvendes således lineær opptjening.

Estimatavvik og virkningen av endrede forutsetninger amortiseres over forventet gjenværende opptjeningsperiode i den grad de overstiger 10 % av den største av pensjonsforpliktelsen og pensjonsmidlene (korridor). Virkningen av planendringer med tilbakevirkende kraft som ikke er betinget av fremtidig ansettelse, innregnes i resultatregnskapet umiddelbart. Planendringer med tilbakevirkende kraft som er betinget av fremtidig ansettelse, fordeles lineært over tiden frem til ytelsen ikke lenger er betinget av fremtidig ansettelse.

Netto pensjonsforpliktelse er differansen mellom nåverdien av pensjonsforpliktelsene og verdien av pensjonsmidler som er avsatt for betaling av ytelsene. Pensjonsmidlene vurderes til virkelig verdi. Måling av pensjonsforpliktelse og pensjonsmidler gjennomføres på balansedagen. Arbeidsgiveravgift er inkludert i tallene, og er beregnet av netto faktisk underfinansiering. AFP-forpliktelser innenfor LO/NHO-ordningen er en ytelsesbasert flerforetaksordning, men som regnskapsføres som en innskuddsbasert ordning da den ikke er målbar.

Kostnader

Kostnader regnskapsføres som hovedregel i samme periode som tilhørende inntekt. I de tilfeller det ikke er en klar sammenheng mellom utgifter og inntekter fastsettes fordelingen etter skjønnsmessige kriterier. Øvrige unntak fra sammenstillingsprinsippet er angitt der det er aktuelt.



Skatter

Skattekostnaden sammenstilles med regnskapsmessig resultat før skatt. Skatt knyttet til egenkapitaltransaksjoner er ført mot egenkapitalen. Skattekostnaden består av betalbar skatt (skatt på årets direkte skattepliktige inntekt) og endring i netto utsatt skatt. Utsatt skatt og utsatt skattefordel er presentert netto i balansen.

Et av selskapene i konsernet krever seg lignet etter skattelovens § 8-10 flg, og beskattes dermed kun for overskudd på finansinntekter. Som følge av rederiskatteordningen vil det ikke være midlertidige forskjeller mellom regnskapsmessige og skattemessige verdier som reverserer i fremtiden. Selskapet, som ble ordinært lignet i 2014, får imidlertid en inntredelsesbeskatning på beregnet gevinst ved inntreden, som overføres til gevinst- og tapskonto.

Note 2 Salgsinntekt

Morselskap		Per virksomhetsområde:	Konsern	
2019	2020		2020	2019
-	-	Marin Seismikk	151 593 387	335 046 017
3 072 687	577 624	Managementtjenester	6 178 049	7 585 444
3 072 687	577 624	Sum	157 771 436	342 631 461

Morselskap		Per geografisk marked:	Konsern	
2019	2020		2020	2019
3 072 687	577 624	Norge	6 178 049	103 032 274
-	-	Sør-Amerika	30 283 542	-
-	-	USA	121 309 845	239 599 187
3 072 687	577 624	Sum	157 771 436	342 631 461

Note 3 Lønnskostnad, antall ansatte, godtgjørelser, lån til ansatte mm

Morselskap		Lønnskostnad	Konsern	
2019	2020		2020	2019
-	-	Lønn	46 791 578	78 413 753
-	-	Folketrygdavgift	4 300 819	5 829 359
-	-	Pensjonskostnader	2 486 162	2 618 816
-	-	Andre ytelser	11 948 788	25 804 330
-	-	Sum	65 527 347	112 666 258

-	-	Antall årsverk sysselsatt i regnskapsåret	27	42
---	---	---	----	----

Det er ingen ytelser til ledende personer.

Det er ikke gitt lån eller stillet sikkerhet til ledende personer, aksjeeiere m.v.

Revisor

Godtgjørelse til Deloitte AS og samarbeidende selskaper fordeler seg slik:

Morselskap			Konsern	
2019	2020		2020	2019
31 500	32 445	Lovpålagt revisjon	279 903	236 750
61 750	63 303	Annen bistand	289 993	267 550



Note 4 Immaterielle eiendeler

Konsern	Goodwill kjøp døtre	SUM
Anskaffelseskost 01.01	8 992 552	8 992 552
Tilgang	-	-
Avgang	-	-
Anskaffelseskost 31.12	8 992 552	8 992 552
Akk. av- og nedskrivninger 31.12	8 992 552	8 992 552
Bokført verdi pr. 31.12	-	-

Årets avskrivninger - -

Økonomisk levetid 1-5 år
Avskrivningsplan lineær

Note 5 Varige driftsmidler

Konsern	Skip	Drittsløse, inventar, verktøy ol	SUM
Anskaffelseskost 01.01	864 041 969	87 429 123	951 471 092
Tilgang	89 258 642	-	89 258 642
Avgang	73 216 901	-	73 216 901
Anskaffelseskost 31.12	880 083 710	87 429 123	967 512 833
Akk. av- og nedskrivninger 31.12	593 627 840	85 924 139	679 551 979
Bokført verdi pr. 31.12	286 455 870	1 504 984	287 960 854

Årets avskrivninger 25 445 166 1 595 996 27 041 161

Årets nedskrivninger - - -

Økonomisk levetid 6 - 25 år 3 - 8 år
Avskrivningsplan Lineær Lineær

Note 6 Datterselskap, tilknyttet selskap m.v.

Firma	Ansk.- tidspunkt	Konsolidert (ja/nei)	Forretnings- kontor	Stemmeandel	Eier- andel
Maritim Management AS	23.09.2013	ja	Alesund	100,0 %	100,0 %
Maritim Research I AS	23.09.2013	ja	Alesund	100,0 %	100,0 %
Artemis Athene AS	07.05.2013	ja	Alesund	100,0 %	100,0 %
Artemis Angler AS	16.03.2011	ja	Alesund	100,0 %	100,0 %
Artemis Shipping AS	23.06.2011	ja	Alesund	100,0 %	100,0 %
West Contractors AS	26.04.2017	ja	Alesund	100,0 %	100,0 %
Geo Equipment AS	04.04.2018	ja	Alesund	100,0 %	100,0 %

Firma	Bokført verdi	Egenkapital i følge siste årsregnskap	Arsresultat i følge siste årsregnskap
Maritim Management AS	4 000 000	4 040 698	4 147 457
Maritim Research I AS	39 200 000	39 218 037	-15 867 777
Artemis Athene AS	25 500 000	25 479 860	-8 702 321
Artemis Angler AS	-	-148 292 566	-11 759 912
Artemis Shipping AS	-	-183 897 577	23 765 181
West Contractors AS	-	-663 502	-18 062
Geo Equipment AS	100 000	100 000	257 492

**Note 7 Varer**

Morselskap			Konsern	
2019	2020		2020	2019
578 872	578 872	Ferdigvarer	9 319 410	11 513 042
-	-	Handelsvarer	-	53 950
578 872	578 872	Sum	9 319 410	11 566 992

Note 8 Aksjekapital og aksjonærinformasjon

Aksjekapitalen i selskapet pr 31.12 består av følgende aksjeklasser:

	Antall	Palydende verdi	Bokført verdi
Ordinære aksjer	10 000	6 000	60 000 000
Sum	10 000		60 000 000

Eierstruktur

De største aksjonærene i selskapet pr 31.12 var:

	Ordinære aksjer	Eierandel	Stemmeandel
Westcon Group AS	10 000	100 %	100 %
Totalt antall aksjer	10 000	100 %	100 %

Aksjer og opsjoner eiet av medlemmer i styret og daglig leder:

Navn	Verv	Eierandel	Stemmeandel
Arne Matre (indirekte)	Styremedlem	3,8 %	27,9 %
Noralf Matre (indirekte)	Daglig leder	3,8 %	27,9 %

Note 9 Egenkapital**Morselskap**

	Aksje-kapital	Overkurs-fond	Annen innskutt egenkapital	Annen egenkapital	Sum egenkapital
Egenkapital 01.01	60 000 000	298 154 596	85 260 014	-204 181 760	239 232 850
Årets endring i egenkapital:					
Årets resultat				11 077 442	11 077 442
Avsatt utbytte				-	-
Mottatt/avgitt konsernbidrag			59 329 846	-76 063 905	-16 734 059
Egenkapital 31.12	60 000 000	298 154 596	144 589 860	-269 168 223	233 576 233

Konsern

Egenkapital 01.01	250 875 838
Årets endring i egenkapital:	
Årets resultat	-644 365
Avsatt utbytte	-
Mottatt/avgitt konsernbidrag	-16 734 059
Egenkapital 31.12	233 497 414



Note 10 Pensjonskostnader, -midler og -forpliktelser

Konsern

Foretaket er pliktig til å ha tjenstepensjonsordning etter lov om obligatorisk tjenstepensjon, og har pensjonsordning som tilfredsstiller kravene i denne loven.

Ved innskuddsplan

Foretakets innskuddsordning er organisert i henhold til lov om innskuddspensjon.

Ved ytelsesplan

Selskapets ytelsesbaserte pensjonsordninger gir rett til definerte fremtidige ytelser. Disse er i hovedsak avhengig av antall opptjeningsår, lønnsnivå ved oppnådd pensjonsalder og størrelsen på ytelsene fra folketrygden. Forpliktelsene er fondert gjennom et forsikringselskap. I tillegg har ledende ansatte en tilleggspensjon utover den generelle ordning. Ordningen er ufondert.

Selskapet har pensjonsordninger som omfatter i alt 13 personer. Ordningene gir rett til definerte fremtidige ytelser. Disse er i hovedsak avhengig av antall opptjeningsår, lønnsnivå ved oppnådd pensjonsalder og størrelsen på ytelsene fra folketrygden. Forpliktelsene er fondert gjennom et forsikringselskap. I tillegg har selskapet en ordning for 3 ansatte som er en innskuddspensjonsordning med fripoliseopptjening. Dette er å anse som en ytelsespensjonsordning og regnskapsføres tilsvarende.

Pensjonskostnad	Ytelse	Innskudd
Årets pensjonsopptjening, Service Cost	185 205	307 323
Rentekostnad på pensjonsforpliktelsene	(3 468)	(98 074)
Forventet avkastning på pensjonsmidlene	0	0
Administrasjonskostnader	23 111	196 589
Resultatført actuarielt tap (gevinst)	7 906	125 122
Resultatført pensjonskostnad	212 754	530 959

Pensjonsforpliktelse / (-midler)	Ytelse	Innskudd
Netto balanseført forpliktelse (midler) ved periodens begynnelse	-194 287	-1 831 559
Resultatført pensjonskostnad	212 754	530 960
Innbetalinger	-134 431	-471 626
Andre bevegelser i perioden	0	0
Netto pensjonsforpliktelse (overfinansiert)	-115 964	-1 772 224

Økonomiske forutsetninger

2020

Diskonteringsrente	2,30 %
Forventet lønnsregulering	2,25 %
Forventet pensjonsøkning	0,50 %
Forventet regulering av folketrygdens grunnbeløp (G)	2,00 %
Forventet avkastning på fondsmidler	3,80 %

Aktuarmessige forutsetninger

2020

Anvendt dødelighetstabell	K2013BE
Anvendt uføretariff	KU



Note 11 Mellomværende med nærstående parter

Mor

Motpart	Forhold til motparten	Kundefordringer		Andre fordringer	
		2020	2019	2020	2019
Westcon Group AS	Mor	-	-	76 063 905	-
Artemis Angler AS	Datter	-	2 085 608	53 162 461	56 407 171
Artemis Athene AS	Datter	1 000 000	500 000	50 000 000	50 000 000
Artemis Shipping AS	Datter	-	6 239 685	116 440 421	97 533 238
Maritim Management AS	Datter	-	-	2 763 707	2 127 159
Maritim Research I AS	Datter	-	4 580 639	177 417 233	114 457 893
Geo Equipment AS	Datter	-	24 732	877 821	3 647 703
West Contractors AS	Datter	-	-	40 000	30 000
Sum		1 000 000	13 430 664	476 765 548	324 203 164

Motpart	Forhold til motparten	Leverandørgjeld		Utbytte / Annen gjeld	
		2020	2019	2020	2019
Westcon Group AS	Mor	-	-	-106 063 905	-35 000 000
Artemis Angler AS	Datter	-	-88 767	-20 000 000	-20 000 000
Maritim Research I AS	Datter	-	-	-86 702 462	-26 930 709
Maritim Management AS	Datter	-	-76 875	-	-
Artemis Shipping AS	Datter	-	-	-35 000 000	-
Artemis Athene AS	Datter	-	-	-65 700 000	-52 700 000
Sum		-	-165 642	-313 466 367	-134 630 709

Note 12 Skattekostnad

Morselskap		Arets skattekostnad fremkommer slik:		Konsern	
2019	2020			2020	2019
-	-	Betalbar skatt ordinært skatteregime		-	-
-	-	Betalbar skatt rederiskatteordningen		18 768	23 460
-	-	Endring i utsatt skatt		381 867	-285 250
1 897 694	2 340 483	Skatteeffekt konsernbidrag		-16 734 059	-
1 825 873	2 340 483	Skattekostnad		-16 333 424	-175 086

2019	2020	Betalbar skatt i balansen	2020	2019
-	-	Arets betalbare skattekostnad	18 768	23 460
-	-	Betalbar skatt i balansen	18 768	23 460

Ordinær ligning

2019	2020	Betalbar skatt på ordinært resultat	2020	2019
-10 546 220	13 417 925	Resultat før skatt	-16 977 789	-539 243
19 172 101	-2 779 368	Permanente forskjeller	8 705 292	18 785 986
-8 625 880	-10 638 557	Mottatt / avgitt konsernbidrag	76 063 905	-
-	-	Endring midlertidige forskjeller	-67 791 408	-18 246 743
-	-	Arets skattegrunnlag	-	-
-	-	Betalbar skatt på ordinært resultat	-	-

Rederirelatert skatt

2019	2020	Betalbar skatt på finansresultat	2020	2019
-	-	Sum finansresultat	-	-
-	-	Betalbar skatt på finansresultat	-	-

2019	2020	Betalbar skatt på øvrig inntekt	2020	2019
-	-	Gevinst- og tapskonto (inntredelsesbeskatning)	85 310	106 637
-	-	Betalbar skatt på finansresultat	18 768	23 460

**Note 12 Skattekostnad fortsetter**

Spesifikasjon av grunnlag for utsatt skatt

Mor		Spesifikasjon av grunnlag for utsatt skatt	Konsern	
2019	2020		2020	2019
-	-	Driftsmidler	-17 480 731	-58 243 679
-	-	Gevinst- og tapskonto	-9 101 705	1 356 976
-	-	Fordringer	-2 246 773	-2 246 773
-	-	Regnskapsmessig avsetning	-18 500 000	-25 500 000
-	-	Pensjon	1 888 189	2 025 846
-	-	Avskåret rentefradrag til fremføring	-6 600 000	-6 600 000
-	-	Underskudd til fremføring	-400 302 104	-431 725 215
-	-	Grunnlag for beregning av utsatt skatt	-452 343 124	-538 934 338
-	-	Beregnet utsatt skatt (+) / utsatt skattefordel (-)	-99 515 487	-118 565 554
Bokført utsatt skatt (+) / utsatt skattefordel (-)			475 708	93 841

Note 13 Andre avsetninger for forpliktelses

Morselskap		Avsetninger:	Konsern	
2019	2020		2020	2019
-	-	Avsetning periodisk vedlikehold	19 250 000	26 250 000
-	-	Sum	19 250 000	26 250 000

Note 14 Annen langsiktig gjeld, pantstillelser og garantier m.v.

Morselskap		Bokført gjeld som er sikret ved pant o.l.:	Konsern	
2019	2020		2020	2019
-	-	Gjeld til kredittinstitusjoner	95 000 000	-
-	-	Øvrig langsiktig gjeld	-	-
-	-	Sum	95 000 000	-

Morselskap		Bokført verdi av eiendeler stilt som sikkerhet for bokført gjeld	Konsern	
2019	2020		2020	2019
-	-	Varige driftsmidler	287 960 854	-
-	-	Fordringer	115 502 013	-
-	-	Totalt	403 462 867	-

Morselskap		Garantiansvar	Konsern	
2019	2020		2020	2019
-	-	Garantiansvar	-	-

Note 15 Bankinnskudd**Konsern**

Bankinnskudd, kontanter o.l. omfatter bundne skattetrekksmidler med kr.

1 374 476



Deloitte.

Deloitte AS
Sundgaten 119
Postboks 528
NO-5501 Haugesund
Norway

Tel: +47 52 70 25 40
www.deloitte.no

Til generalforsamlingen i Westcon Geo AS

UAVHENGIG REVISORS BERETNING

Uttalelse om revisjonen av årsregnskapet

Konklusjon

Vi har revidert Westcon Geo AS' årsregnskap som viser et overskudd i selskapsregnskapet på kr 11 077 443 og et underskudd i konsernregnskapet på kr 644 365. Årsregnskapet består av:

- selskapsregnskapet, som består av balanse per 31. desember 2020, resultatregnskap og kontantstrømpoppstilling for regnskapsåret avsluttet per denne datoen og noter til årsregnskapet, herunder et sammendrag av viktige regnskapsprinsipper, og
- konsernregnskapet, som består av balanse per 31. desember 2020, resultatregnskap og kontantstrømpoppstilling for regnskapsåret avsluttet per denne datoen og noter til årsregnskapet, herunder et sammendrag av viktige regnskapsprinsipper.

Etter vår mening:

- er årsregnskapet avgitt i samsvar med lov og forskrifter
- gir det medfølgende selskapsregnskapet et rettviseende bilde av den finansielle stillingen til Westcon Geo AS per 31. desember 2020 og av selskapets resultater og kontantstrømmer for regnskapsåret som ble avsluttet per denne datoen i samsvar med regnskapslovens regler og god regnskapsskikk i Norge.
- gir det medfølgende konsernregnskapet et rettviseende bilde av den finansielle stillingen til konsernet Westcon Geo AS per 31. desember 2020 og av konsernets resultater og kontantstrømmer for regnskapsåret som ble avsluttet per denne datoen i samsvar med regnskapslovens regler og god regnskapsskikk i Norge.

Grunnlag for konklusjonen

Vi har gjennomført revisjonen i samsvar med lov, forskrift og god revisjonsskikk i Norge, herunder de internasjonale revisjonsstandardene International Standards on Auditing (ISA-ene). Våre oppgaver og plikter i henhold til disse standardene er beskrevet i Revisors oppgaver og plikter ved revisjon av årsregnskapet. Vi er uavhengige av selskapet og konsernet slik det kreves i lov og forskrift, og har overholdt våre øvrige etiske forpliktelser i samsvar med disse kravene. Etter vår oppfatning er innhentet revisjonsbevis tilstrekkelig og hensiktsmessig som grunnlag for vår konklusjon.

Øvrig informasjon

Ledelsen er ansvarlig for øvrig informasjon. Øvrig informasjon omfatter informasjon i årsrapporten bortsett fra årsregnskapet og den tilhørende revisjonsberetningen.

Vår uttalelse om revisjonen av årsregnskapet dekker ikke øvrig informasjon, og vi attesterer ikke den øvrige informasjonen.

I forbindelse med revisjonen av årsregnskapet er det vår oppgave å lese øvrig informasjon med det formål å vurdere hvorvidt det foreligger vesentlig inkonsistens mellom øvrig informasjon og årsregnskapet, kunnskap vi har opparbeidet oss under revisjonen, eller hvorvidt den tilsynelatende inneholder vesentlig feilinformasjon.

Dersom vi konkluderer med at den øvrige informasjonen inneholder vesentlig feilinformasjon er vi pålagt å rapportere det. Vi har ingenting å rapportere i så henseende.

Deloitte refers to one or more of Deloitte Touche Tohmatsu Limited ("DTTL"), its global network of member firms, and their related entities (collectively, the "Deloitte organization"). DTTL (also referred to as "Deloitte Global") and each of its member firms and related entities are legally separate and independent entities, which cannot obligate or bind each other in respect of third parties. DTTL and each DTTL member firm and related entity is liable only for its own acts and omissions, and not those of each other. DTTL does not provide services to clients. Please see www.deloitte.no to learn more.

© Deloitte AS

Registrert i Foretaksregisteret. Medlemmer av Den norske Revisorforbund
Organisasjonsnummer: 980 711 282



Deloitte.

side 2
Uavhengig revisors beretning -
Westcon Geo AS

Styrets og daglig leders ansvar for årsregnskapet

Styret og daglig leder (ledelsen) er ansvarlig for å utarbeide årsregnskapet i samsvar med lov og forskrifter, herunder for at det gir et rettviseende bilde i samsvar med regnskapslovens regler og god regnskapsskikk i Norge. Ledelsen er også ansvarlig for slik intern kontroll som den finner nødvendig for å kunne utarbeide et årsregnskap som ikke inneholder vesentlig feilinformasjon, verken som følge av misligheter eller utilsiktede feil.

Ved utarbeidelsen av årsregnskapet er ledelsen ansvarlig for å ta standpunkt til selskapets og konsernets evne til fortsatt drift, og på tilbørlig måte å opplyse om forhold av betydning for fortsatt drift. Forutsetningen om fortsatt drift skal legges til grunn for årsregnskapet så lenge det ikke er sannsynlig at virksomheten vil bli avvirket.

Revisors oppgaver og plikter ved revisjonen av årsregnskapet

Vårt mål med revisjonen er å oppnå betryggende sikkerhet for at årsregnskapet som helhet ikke inneholder vesentlig feilinformasjon, verken som følge av misligheter eller utilsiktede feil, og å avgi en revisjonsberetning som inneholder vår konklusjon. Betryggende sikkerhet er en høy grad av sikkerhet, men ingen garanti for at en revisjon utført i samsvar med lov, forskrift og god revisjonsskikk i Norge, herunder ISA-ene, alltid vil avdekke vesentlig feilinformasjon som eksisterer. Feilinformasjon kan oppstå som følge av misligheter eller utilsiktede feil. Feilinformasjon blir vurdert som vesentlig dersom den enkeltvis eller samlet med rimelighet kan forventes å påvirke økonomiske beslutninger som brukerne foretar basert på årsregnskapet.

Som del av en revisjon i samsvar med lov, forskrift og god revisjonsskikk i Norge, herunder ISA-ene, utøver vi profesjonelt skjønn og utviser profesjonell skepsis gjennom hele revisjonen. I tillegg:

- identifiserer og anslår vi risikoen for vesentlig feilinformasjon i regnskapet, enten det skyldes misligheter eller utilsiktede feil. Vi utformer og gjennomfører revisjonshandlinger for å håndtere slike risikoer, og innhenter revisjonsbevis som er tilstrekkelig og hensiktsmessig som grunnlag for vår konklusjon. Risikoen for at vesentlig feilinformasjon som følge av misligheter ikke blir avdekket, er høyere enn for feilinformasjon som skyldes utilsiktede feil, siden misligheter kan innebære samarbeid, forfalskning, bevisste utelatelser, uriktige fremstillinger eller overstyring av internkontroll.
- opparbeider vi oss en forståelse av den interne kontroll som er relevant for revisjonen, for å utforme revisjonshandlinger som er hensiktsmessige etter omstendighetene, men ikke for å gi uttrykk for en mening om effektiviteten av selskapets og konsernets interne kontroll.
- evaluerer vi om de anvendte regnskapsprinsippene er hensiktsmessige og om regnskapsestimatene og tilhørende noteopplysninger utarbeidet av ledelsen er rimelige.
- konkluderer vi på hensiktsmessigheten av ledelsens bruk av fortsatt drift-forutsetningen ved avleggelsen av regnskapet, basert på innhentede revisjonsbevis, og hvorvidt det foreligger vesentlig usikkerhet knyttet til hendelser eller forhold som kan skape tvil av betydning om selskapets og konsernets evne til fortsatt drift. Dersom vi konkluderer med at det eksisterer vesentlig usikkerhet, kreves det at vi i revisjonsberetningen henleder oppmerksomheten på tilleggsopplysningene i regnskapet, eller, dersom slike tilleggsopplysninger ikke er tilstrekkelige, at vi modifiserer vår konklusjon om årsregnskapet og årsberetningen. Våre konklusjoner er basert på revisjonsbevis innhentet inntil datoen for revisjonsberetningen. Etterfølgende hendelser eller forhold kan imidlertid medføre at selskapet og konsernet ikke fortsetter driften.
- evaluerer vi den samlede presentasjonen, strukturen og innholdet, inkludert tilleggsopplysningene, og hvorvidt årsregnskapet representerer de underliggende transaksjonene og hendelsene på en måte som gir et rettviseende bilde.
- innhenter vi tilstrekkelig og hensiktsmessig revisjonsbevis vedrørende den finansielle informasjonen til enhetene eller forretningsområdene i konsernet for å kunne gi uttrykk for en mening om det konsoliderte regnskapet. Vi er ansvarlige for å lede, følge opp og gjennomføre konsernrevisjonen. Vi alene er ansvarlige for vår revisjonskonklusjon.

Vi kommuniserer med dem som har overordnet ansvar for styring og kontroll blant annet om det planlagte omfanget av revisjonen og til hvilken tid revisjonsarbeidet skal utføres. Vi utveksler også informasjon om forhold av betydning som vi har avdekket i løpet av revisjonen, herunder om eventuelle svakheter av betydning i den interne kontrollen.



Deloitte.

side 3
Uavhengig revisors beretning -
Westcon Geo AS

Uttalelse om andre lovmessige krav

Konklusjon om årsberetningen

Basert på vår revisjon av årsregnskapet som beskrevet ovenfor, mener vi at opplysningene i årsberetningen om årsregnskapet og forutsetningen om fortsatt drift er konsistente med årsregnskapet og i samsvar med lov og forskrifter.

Konklusjon om registrering og dokumentasjon

Basert på vår revisjon av årsregnskapet som beskrevet ovenfor, og kontrollhandlinger vi har funnet nødvendig i henhold til internasjonal standard for attestasjonsoppdrag (ISAE) 3000 «Attestasjonsoppdrag som ikke er revisjon eller forenklet revisorkontroll av historisk finansiell informasjon», mener vi at ledelsen har oppfylt sin plikt til å sørge for ordentlig og oversiktlig registrering og dokumentasjon av selskapets regnskapsopplysninger i samsvar med lov og god bokføringskikk i Norge.

Haugesund, 21. juni 2021
Deloitte AS

Per Sølve Lier Habbestad
statsautorisert revisor