



ÅRSREGNSKAPET FOR REGNSKAPSÅRET 2023 - GENERELL INFORMASJON

Enheten

Organisasjonsnummer: 931 338 455
Organisasjonsform: Aksjeselskap
Foretaksnavn: GREENERWAY AS
Forretningsadresse: Rosenborgveien 6
1630 GAMLE FREDRIKSTAD

Regnskapsår

Årsregnskapets periode: 01.01.2023 - 31.12.2023

Konsern

Morselskap i konsern: Nei

Regnskapsregler

Regler for små foretak benyttet: Ja
Benyttet ved utarbeidelsen av årsregnskapet til selskapet: Regnskapslovens alminnelige regler

Årsregnskapet fastsatt av kompetent organ

Bekreftet av representant for selskapet: Knut Eirik Gustavsen
Dato for fastsettelse av årsregnskapet: 08.05.2024

Grunnlag for avgivelse

År 2023: Årsregnskapet er elektronisk innlevert
År 2022: Tall er hentet fra elektronisk innlevert årsregnskap fra 2023

Det er ikke krav til at årsregnskapet m.v. som sendes til Regnskapsregisteret er undertegnet. Kontrollen på at dette er utført ligger hos revisor/enhetens øverste organ. Sikkerheten ivaretas ved at innsender har rolle/rettighet for innsending av årsregnskapet via Altinn, og ved at det bekreftes at årsregnskapet er fastsatt av kompetent organ.

Brønnøysundregistrene, 10.06.2025



Resultatregnskap

Beløp i: NOK	Note	2023	2022
RESULTATREGNSKAP			
Inntekter			
Salgsinntekt		12 412 445	
Sum inntekter		12 412 445	
Kostnader			
Varekostnad	1	10 506 678	
Lønnskostnad	2	5 168 523	
Avskrivning av driftsmidler og immaterielle eiendeler	3, 4	120 500	
Nedskrivning av varige driftsmidler og immaterielle eiendeler	3, 4		
Annen driftskostnad		4 556 918	
Sum kostnader		20 352 619	
Driftsresultat		-7 940 174	
Finansinntekter og finanskostnader			
Annen finansinntekt		2 928	
Sum finansinntekter		2 928	
Annen finanskostnad		20 703	
Sum finanskostnader		20 703	
Netto finans		-17 774	
Ordinært resultat før skattekostnad		-7 957 949	0
Skattekostnad på resultat	5	-1 746 843	
Ordinært resultat etter skattekostnad		-6 211 106	0
Årsresultat	6	-6 211 106	0
Årsresultat etter minoritetsinteresser		-6 211 106	
Totalresultat		-6 211 106	
Overføringer og disponeringer			
Udekket tap		-6 211 106	



Resultatregnskap

Beløp i: NOK	Note	2023	2022
Sum overføringer og disponeringer		-6 211 106	



Balanse

Beløp i: NOK	Note	2023	2022
BALANSE - EIENDELER			
Anleggsmidler			
Immaterielle eiendeler			
Utvikling	3	997 449	
Konsesjoner, patenter o.l.	3		
Utsatt skattefordel	5	1 746 843	
Goodwill	3		
Sum immaterielle eiendeler		2 744 292	
Varige driftsmidler			
Maskiner og anlegg		842 631	
Driftsløsøre, inventar o.a. utstyr	4	114 090	
Sum varige driftsmidler	4	956 721	
Sum anleggsmidler		3 701 013	0
Omløpsmidler			
Varer			
Sum varer	1	1 219 529	
Fordringer			
Kundefordringer		1 440 315	
Andre kortsiktige fordringer		2 360 293	
Sum fordringer		3 800 607	
Bankinnskudd, kontanter og lignende			
Bankinnskudd, kontanter o.l.	7	4 800 794	
Sum bankinnskudd, kontanter og lignende		4 800 794	
Sum omløpsmidler		9 820 930	0
SUM EIENDELER		13 521 943	0

BALANSE - EGENKAPITAL OG GJELD



Balanse

Beløp i: NOK	Note	2023	2022
Egenkapital			
Innskutt egenkapital			
Aksjekapital	8	4 500 000	
Beholdning av egne aksjer	8		
Overkurs		10 500 000	
Annen innskutt egenkapital		994 430	
Sum innskutt egenkapital		15 994 430	
Opptjent egenkapital			
Annen egenkapital	9		
Udekket tap		6 211 106	
Sum opptjent egenkapital		-6 211 106	
Sum egenkapital	6	9 783 324	0
Gjeld			
Langsiktig gjeld			
Utsatt skatt	5		
Annen langsiktig gjeld			
Sum langsiktig gjeld		0	0
Kortsiktig gjeld			
Leverandørgjeld		1 168 002	
Betalbar skatt	5		
Skyldig offentlige avgifter		299 621	
Annen kortsiktig gjeld		2 270 996	
Sum kortsiktig gjeld		3 738 619	
Sum gjeld		3 738 619	0
SUM EGENKAPITAL OG GJELD		13 521 943	0



Brønnøysundregistrene

ÅRSREGNSKAP FOR REGNSKAPSÅRET 2023 - GENERELL INFORMASJON

Journalnummer: 2024 412116

Enheten

Organisasjonsnummer: 931 338 455
Organisasjonsform: Aksjeselskap
Foretaksnavn: GREENERWAY AS
Forretningsadresse: Rosenborgveien 6
1630 GAMLE FREDRIKSTAD

Regnskapsår

Årsregnskapets periode: 01.01.2023 - 31.12.2023

Konsern

Morselskap i konsern: Nei

Regnskapsregler

Regler for små foretak benyttet: Ja
Benyttet ved utarbeidelsen av
årsregnskapet til selskapet: Regnskapslovens alminnelige regler

Årsregnskapet fastsatt av kompetent organ

Bekreftet av representant for selskapet: Knut Eirik Gustavsen
Dato for fastsettelse av årsregnskapet: 08.05.2024

Revisjon

Årsregnskapet er utarbeidet av ekstern
autorisert regnskapsfører: Ja

Grunnlag for avgivelse

År 2023: Årsregnskap er elektronisk innlevert.
År 2022: Tall er hentet fra elektronisk innlevert årsregnskap fra 2023.

Det er ikke krav til at årsregnskapet m.v. som sendes til Regnskapsregisteret er undertegnet. Kontrollen på at dette er utført ligger hos revisor/enhetens øverste organ. Sikkerheten ivaretas ved at innsender har rolle/rettighet for innsending av årsregnskapet via Altinn, og ved at det bekreftes at årsregnskapet er fastsatt av kompetent organ.

Brønnøysundregistrene, 04.06.2024



Organisasjonsnr: 931 338 455
GREENERWAY AS

RESULTATREGNSKAP

Beløp i: NOK	Note	2023	2022
RESULTATREGNSKAP			
Inntekter			
Salgsinntekt		12 412 445	
Sum inntekter		12 412 445	
Kostnader			
Varekostnad	1	10 506 678	
Lønnskostnad	2	5 168 523	
Avskrivning av driftsmidler og immaterielle eiendeler	3, 4	120 500	
Nedskrivning av varige driftsmidler og immaterielle eiendeler	3, 4		
Annen driftskostnad		4 556 918	
Sum kostnader		20 352 619	
Driftsresultat		-7 940 174	
Finansinntekter og finanskostnader			
Annen finansinntekt		2 928	
Sum finansinntekter		2 928	
Annen finanskostnad		20 703	
Sum finanskostnader		20 703	
Netto finans		-17 774	
Ordinært resultat før skattekostnad		-7 957 949	0
Skattekostnad på resultat	5	-1 746 843	
Ordinært resultat etter skattekostnad		-6 211 106	0
Årsresultat	6	-6 211 106	0
Årsresultat etter minoritetsinteresser		-6 211 106	
Totalresultat		-6 211 106	
Overføringer og disponeringer			
Udekket tap		-6 211 106	
Sum overføringer og disponeringer		-6 211 106	



Organisasjonsnr: 931 338 455
GREENERWAY AS

BALANSE

Beløp i: NOK

	Note	2023	2022
--	------	------	------

BALANSE - EIENDELER

Anleggsmidler

Immaterielle eiendeler

Utvikling	3	997 449	
Konsesjoner, patenter o.l.	3		
Utsatt skattefordel	5	1 746 843	
Goodwill	3		
Sum immaterielle eiendeler		2 744 292	

Varige driftsmidler

Maskiner og anlegg		842 631	
Driftsløsøre, inventar o. a. utstyr	4	114 090	
Sum varige driftsmidler	4	956 721	

Sum anleggsmidler

3 701 013 0

Omløpsmidler

Varer

Sum varer	1	1 219 529	
-----------	---	-----------	--

Fordringer

Kundefordringer		1 440 315	
Andre kortsiktige fordringer		2 360 293	
Sum fordringer		3 800 607	

Bankinnskudd, kontanter og lignende

Bankinnskudd, kontanter o. l.	7	4 800 794	
Sum bankinnskudd, kontanter og lignende		4 800 794	

Sum omløpsmidler

9 820 930 0

SUM EIENDELER

13 521 943 0

BALANSE - EGENKAPITAL OG GJELD

Egenkapital

Innskutt egenkapital

Aksjekapital	8	4 500 000	
Beholdning av egne aksjer	8		
Overkurs		10 500 000	
Annen innskutt egenkapital		994 430	
Sum innskutt egenkapital		15 994 430	



Opptjent egenkapital			
Annen egenkapital	9		
Udekket tap		6 211 106	
Sum opptjent egenkapital		-6 211 106	
Sum egenkapital	6	9 783 324	0
Gjeld			
Langsiktig gjeld			
Utsatt skatt	5		
Annen langsiktig gjeld			
Sum langsiktig gjeld		0	0
Kortsiktig gjeld			
Leverandørgjeld		1 168 002	
Betalbar skatt	5		
Skyldig offentlige avgifter		299 621	
Annen kortsiktig gjeld		2 270 996	
Sum kortsiktig gjeld		3 738 619	
Sum gjeld		3 738 619	0
SUM EGENKAPITAL OG GJELD		13 521 943	0



Organisasjonsnr: 931 338 455
GREENERWAY AS

NOTEOPPLYSNINGER - SELSKAP - alle poster oppgitt i hele tall

Note
2

Antall årsverk i regnskapsåret
8.00

<u>Sum</u>	<u>Beløp</u>
<u>Balanseført verdi 31.12.</u>	<u>Varige driftsmidler Immaterielle eiend.</u>

Konsernregnskap

Morselskapet sitt navn

Forretningskontor for morselskapet

Begrunnelse for at datterselskap er utelatt fra konsolideringen

<u>Samlet beløp - tilknyttet selskap</u>	<u>Årets</u>	<u>Fjorårets</u>
--	--------------	------------------

<u>Samlet beløp - foretak i samme konsern</u>	<u>Årets</u>	<u>Fjorårets</u>
---	--------------	------------------

<u>Samlet beløp - foretak i samme konsern</u>	<u>Årets</u>	<u>Fjorårets</u>
---	--------------	------------------

<u>Samlet beløp - felles kontrollert virksomhet</u>	<u>Årets</u>	<u>Fjorårets</u>
---	--------------	------------------

<u>Pantstillelse</u>	<u>Beløp</u>
----------------------	--------------

<u>Beholdning av egne aksjer</u>	<u>Antall</u>	<u>Pålydende</u>	<u>Andel av aksjek.</u>
----------------------------------	---------------	------------------	-------------------------



Til generalforsamlingen i Greenerway AS

Uavhengig revisors beretning

Konklusjon

Vi har revidert Greenerway AS sitt årsregnskap som viser et underskudd på kr 6 211 106. Årsregnskapet består av balanse per 31. desember 2023 og resultatregnskap for regnskapsåret avsluttet per denne datoen og noter til årsregnskapet, herunder et sammendrag av viktige regnskapsprinsipper.

Etter vår mening

- oppfyller årsregnskapet gjeldende lovkrav
- gir årsregnskapet et rettviseende bilde av selskapets finansielle stilling per 31. desember 2023, og av dets resultat for regnskapsåret avsluttet per denne datoen i samsvar med regnskapslovens regler og god regnskapsskikk i Norge.

Grunnlag for konklusjonen

Vi har gjennomført revisjonen i samsvar med de internasjonale revisjonsstandardene International Standards of Auditing (ISA-ene). Våre oppgaver og plikter i henhold til disse standardene er beskrevet nedenfor under Revisors oppgaver og plikter ved revisjon av årsregnskapet. Vi er uavhengige av selskapet slik det kreves i lov, forskrift og International Code of Ethics for Professional Accountants utstedt av the International Ethics Standards Board for Accountants, og vi har overholdt våre øvrige etiske forpliktelser i samsvar med disse kravene. Innhentet revisjonsbevis er etter vår vurdering tilstrekkelig og hensiktsmessig som grunnlag for vår konklusjon.

Ledelsens ansvar

Ledelsen er ansvarlig for å utarbeide årsregnskapet i samsvar med lov og forskrifter, herunder for at det gir et rettviseende bilde i samsvar med regnskapslovens regler og god regnskapsskikk i Norge. Ledelsen er også ansvarlig for slik intern kontroll som den finner nødvendig for å kunne utarbeide et årsregnskap som ikke inneholder vesentlig feilinformasjon, verken som følge av misligheter eller utilsiktede feil.

Ved utarbeidelsen av årsregnskapet må ledelsen ta standpunkt til selskapets evne til fortsatt drift og opplyse om forhold av betydning for fortsatt drift. Forutsetningen om fortsatt drift skal legges til grunn for årsregnskapet så lenge det ikke er sannsynlig at virksomheten vil bli avvirket.



Revisors oppgaver og plikter

Vårt mål er å oppnå betryggende sikkerhet for at årsregnskapet som helhet ikke inneholder vesentlig feilinformasjon, verken som følge av misligheter eller utilsiktede feil, og å avgi en revisjonsberetning som inneholder vår konklusjon. Betryggende sikkerhet er en høy grad av sikkerhet, men ingen garanti for at en revisjon utført i samsvar med lov, forskrift og god revisjonsskikk i Norge, herunder ISA-ene, alltid vil avdekke vesentlig feilinformasjon som eksisterer. Feilinformasjon kan oppstå som følge av misligheter eller utilsiktede feil. Feilinformasjon blir vurdert som vesentlig dersom den enkeltvis eller samlet med rimelighet kan forventes å påvirke økonomiske beslutninger som brukerne foretar basert på årsregnskapet.

For videre beskrivelse av revisors oppgaver og plikter vises det til

<https://revisorforeningen.no/revisjonsberetninger>

Fredrikstad, 08.05.2024
Borg Revisjon AS
Org.nr. 931 776 207 MVA

Dokumentet er elektronisk signert

Patrik Bekkerud
Statsautorisert revisor



DocuSign Envelope ID: 6BAEFA29-FCE4-483E-89B6-B162AAA29E5E



Årsregnskap 2023 Greenerway AS

Resultatregnskap
Balanse
Noter til regnskapet



Org.nr.: 931 338 455



DocuSign Envelope ID: 6BAEFA29-FCE4-483E-89B6-B162AAA29E5E

RESULTATREGNSKAP 20.04.2023 - 31.12.2023

GREENERWAY AS

DRIFTSINNEKTER OG DRIFTSKOSTNADER	Note	2023
Salgsinntekt		12 412 445
Sum driftsinntekter		12 412 445
Varekostnad	1	10 506 678
Lønnskostnad	2	5 168 523
Avskrivning av driftsmidler og immaterielle eiendeler	3, 4	120 500
Annen driftskostnad		4 556 918
Sum driftskostnader		20 352 619
Driftsresultat		-7 940 174
FINANSINNEKTER OG FINANSKOSTNADER		
Annen finansinntekt		2 928
Annen finanskostnad		20 703
Resultat av finansposter		-17 774
Resultat før skattekostnad		-7 957 949
Skattekostnad på resultat	5	-1 746 843
Årsresultat	6	-6 211 106
OVERFØRINGER		
Overført til udekket tap		6 211 106
Sum overføringer		-6 211 106

GREENERWAY AS

SIDE 2



DocuSign Envelope ID: 6BAEFA29-FCE4-483E-89B6-B162AAA29E5E

BALANSE 20.04.2023 - 31.12.2023

GREENERWAY AS

EIENDELER	Note	2023
ANLEGGSMIDLER		
IMMATERIELLE EIENDELER		
Utvikling	3	997 449
Utsatt skattefordel	5	1 746 843
Sum immaterielle eiendeler		2 744 292
VARIGE DRIFTSMIDLER		
Maskiner og anlegg		842 631
Driftsløsøre, inventar o.a. utstyr	4	114 090
Sum varige driftsmidler	4	956 721
FINANSIELLE ANLEGGSMIDLER		
Sum anleggsmidler		3 701 013
OMLØPSMIDLER		
Lager av varer og annen beholdning	1	1 219 529
FORDRINGER		
Kundefordringer		1 440 315
Andre kortsiktige fordringer		2 360 293
Sum fordringer		3 800 607
INVESTERINGER		
Bankinnskudd, kontanter o.l.	7	4 800 794
Sum omløpsmidler		9 820 930
Sum eiendeler		13 521 943

GREENERWAY AS

SIDE 3



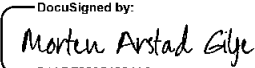
DocuSign Envelope ID: 6BAEFA29-FCE4-483E-89B6-B162AAA29E5E


BALANSE 20.04.2023 - 31.12.2023


GREENERWAY AS


EGENKAPITAL OG GJELD	Note	2023
EGENKAPITAL		
INNSKUTT EGENKAPITAL		
Aksjekapital	8	4 500 000
Overkurs		10 500 000
Annen innskutt egenkapital		994 430
Sum innskutt egenkapital		15 994 430
OPPTJENT EGENKAPITAL		
Udekket tap		-6 211 106
Sum opptjent egenkapital		-6 211 106
Sum egenkapital	6	9 783 324
GJELD		
AVSETNING FOR FORPLIKTELSER		
ANNEN LANGSIKTIG GJELD		
KORTSIKTIG GJELD		
Leverandørgjeld		1 168 002
Skyldig offentlige avgifter		299 621
Annen kortsiktig gjeld		2 270 996
Sum kortsiktig gjeld		3 738 619
Sum gjeld		3 738 619
Sum egenkapital og gjeld		13 521 943

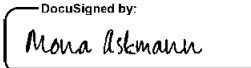
Styret i Greenerway AS

DocuSigned by:

Morten Arstad Gilje
styreleder

DocuSigned by:

Per Christian Nicolaisen
styremedlem

DocuSigned by:

Morten Sveia Sand
styremedlem

DocuSigned by:

Terje Andersen
styremedlem

DocuSigned by:

Mona Askmann
styremedlem

DocuSigned by:

Espen Lien
styremedlem



DocuSign Envelope ID: 6BAEFA29-FCE4-483E-89B6-B162AAA29E5E

Regnskapsprinsipper

Årsregnskapet er satt opp i samsvar med regnskapsloven og NRS 8 - God regnskapsskikk for små foretak.

DRIFTSINNTEKTER

Inntektsføring ved salg av varer skjer på leveringstidspunktet. Tjenester inntektsføres etter hvert som de leveres.

SKATT

Skattekostnaden i resultatregnskapet omfatter både periodens betalbare skatt og endring i utsatt skatt. Utsatt skatt er beregnet med 22 % på grunnlag av de midlertidige forskjeller som eksisterer mellom regnskapsmessige og skattemessige verdier, samt ligningsmessig underskudd til fremføring ved utgangen av regnskapsåret. Skatteøkende og skattereduserende midlertidige forskjeller som reverserer eller kan reverseres i samme periode er utlignet og nettoført.

KLASSIFISERING OG VURDERING AV ANLEGGSMIDLER

Anleggsmidler omfatter eiendeler bestemt til varig eie og bruk. Anleggsmidler er vurdert til anskaffelseskost. Varige driftsmidler balanseføres og avskrives over driftsmidlets økonomiske levetid. Avskrivningsperioden for fast eiendom anskaffet etter 2009 er dekomponert i en del som gjelder råbygget og en del som gjelder faste tekniske installasjoner. Varige driftsmidler nedskrives til gjenvinnbart beløp ved verdifall som forventes ikke å være forbigående. Gjenvinnbart beløp er det høyeste av netto salgsverdi og verdi i bruk. Verdi i bruk er nåverdi av fremtidige kontantstrømmer knyttet til eiendelen. Nedskrivningen reverseres når grunnlaget for nedskrivningen ikke lenger er til stede.

KLASSIFISERING OG VURDERING AV OMLØPSMIDLER

Omløpsmidler og kortsiktig gjeld omfatter normalt poster som forfaller til betaling innen ett år etter balansedagen, samt poster som knytter seg til varekretsløpet. Omløpsmidler vurderes til laveste verdi av anskaffelseskost og virkelig verdi.

VARER

Varer er vurdert til det laveste av anskaffelseskost og netto salgsverdi.

FORDRINGER

Kundefordringer og andre fordringer oppføres til pålydende etter fradrag for avsetning til forventet tap. Avsetning til tap gjøres på grunnlag av en individuell vurdering av de enkelte fordringene.



DocuSign Envelope ID: 6BAEFA29-FCE4-483E-89B6-B162AAA29E5E

Note 1 Varer

Varelager	2023
Lager av innkjøpte handelsvarer	1 219 529
Sum varelager	1 219 529

Varekostnad	2023
Innkjøp av ferdigvarer	10 506 678
Sum varekostnad	10 506 678

Note 2 Lønnskostnader og antall årsverk

LØNSKOSTNADER

	2023
Lønninger	4 112 212
Arbeidsgiveravgift	648 670
Pensjonskostnader	188 639
Andre ytelser	219 002
Sum	5 168 523

Selskapet har i 2023 sysselsatt 8 årsverk.

Note 3 Immaterielle eiendeler

	FoU	Totalt
Tilgang egenproduserte immaterielle eiendeler	997 449	997 449
Anskaffelseskost 31.12.2023	997 449	997 449
Bokført verdi 31.12.2023	997 449	997 449



DocuSign Envelope ID: 6BAEFA29-FCE4-483E-89B6-B162AAA29E5E

Note 4 Anleggsmidler

	Driftsløsøre, inventar ol.	Sum
Tilgang kjøpte driftsmidler	1 077 221	1 077 221
Anskaffelseskost 31.12.23	1 077 221	1 077 221
Akkumulerte avskrivninger 31.12.23	120 500	120 500
Av- og nedskrivninger pr. 31.12.23	120 500	120 500
Bokført verdi 31.12.23	956 721	956 721
Årets ordinære avskrivninger	120 500	120 500
Økonomisk levetid	3-5 år	

Note 5 Skatt

	2023
Årets skattekostnad	
Resultatført skatt på ordinært resultat:	
Betalbar skatt	0
Endring i utsatt skattefordel	-1 746 843
Skattekostnad ordinært resultat	-1 746 843
Skattepliktig inntekt:	
Resultat før skatt	-7 957 949
Permanente forskjeller	17 751
Endring i midlertidige forskjeller	-202 666
Skattepliktig inntekt	-8 142 864
Betalbar skatt i balansen:	
Betalbar skatt på årets resultat	0
Sum betalbar skatt i balansen	0

Skatteeffekten av midlertidige forskjeller og underskudd til fremføring som har gitt opphav til utsatt skatt og utsatte skattefordeler, spesifisert på typer av midlertidige forskjeller

	2023
Varige driftsmidler	202 666
Sum	202 666
Akkumulert fremførbart underskudd	-8 142 864
Grunnlag for utsatt skattefordel / skatt	-7 940 198
Utsatt skattefordel / skatt (22 %)	-1 746 843
	0
	1 746 843



DocuSign Envelope ID: 6BAEFA29-FCE4-483E-89B6-B162AAA29E5E

Note 6 Egenkapital

	Aksje- kapital	Overkurs	Annen Innskutt egenkap.	Udekket tap	Sum
Pr. 01.01.2023	0	0	0	0	0
Stiftelse	30 000	70 000	-5 570		94 430
Kapitalforhøyelse	4 470 000	10 430 000			14 900 000
Ikke registrert kap.forhøyelse	0		1 000 000		1 000 000
Årets underskudd				-6 211 106	-6 211 106
Pr. 31.12.2023	4 500 000	10 500 000	994 430	-6 211 106	9 783 324

Note 7 Bankinnskudd

Innestående midler på skattetrekkkonto (bundne midler) er på kr. 370 147.

Note 8 Aksjonærer

AKSJEKAPITALEN I GREENERWAY AS PR. 31.12 BESTÅR AV:

	Antall	Pålydende	Bokført
Ordinære aksjer	15 000 000	0,3	4 500 000
Sum	15 000 000		4 500 000

EIERSTRUKTUR

De største aksjonærene i % pr. 31.12 var:

	Ordinære	Eierandel	Stemmeandel
HI Investering AS	10 407 805	69,4	69,4
Andersen Holding AS	1 942 196	12,9	12,9
Gustavsen Invest AS	1 000 000	6,7	6,7
Ole Marius Christiansen AS	518 749	3,5	3,5
As Saturn & Co	187 500	1,3	1,3
Aseko AS	187 500	1,3	1,3
Skaco AS	187 500	1,3	1,3
Wiab AS	187 500	1,3	1,3
Sum >1% eierandel	14 618 750	97,5	97,5
Sum øvrige	381 250	2,5	2,5
Totalt antall aksjer	15 000 000	100,0	100,0



DocuSign Envelope ID: 6BAEFA29-FCE4-483E-89B6-B162AAA29E5E

Note 9 Fortsatt drift

Styrets arbeid i 2023 har i hovedsak bestått av å forvalte selskapets midler for å sikre løpende drift. For 2024 er det lagt opp til en nøktern drift som skal skape en bærekraftig økonomi.

Greenerway AS har positiv egenkapital per 31.12.2023. Det er usikkerhet knyttet til realiseringen av den utsatte skattefordelen på 1 746 843. Styret i Greenerway AS forventer en nøytral løpende drift i nær framtid, og på noe lengre sikt forventes positive resultater understøttet av et voksende marked. Et overskudd vil da rettferdiggjøre bruken av den utsatte skattefordelen.

Driften av Greenerway AS synes således ikke å medføre risiko for tap for kreditorene.

Grunnlaget for styrets konklusjon om fortsatt drift er basert på grunnlaget dagens drift er etablert på, god kommunikasjonen med kreditorer og et konservativt anslag på inntekter i årene som kommer.