



## ÅRSREGNSKAPET FOR REGNSKAPSÅRET 2020 - GENERELL INFORMASJON

### Enheten

Organisasjonsnummer: 971 000 244  
Organisasjonsform: Aksjeselskap  
Foretaksnavn: HAALAND MO AS  
Forretningsadresse: Søderlundmyra 18  
8622 MO I RANA

### Regnskapsår

Årsregnskapets periode: 01.01.2020 - 31.12.2020

### Konsern

Morselskap i konsern: Ja  
Konsernregnskap lagt ved: Nei

### Regnskapsregler

Regler for små foretak benyttet: Ja  
Benyttet ved utarbeidelsen av årsregnskapet til selskapet: Regnskapslovens alminnelige regler

### Årsregnskapet fastsatt av kompetent organ

Bekreftet av representant for selskapet: Lars Magnus Høgaas  
Dato for fastsettelse av årsregnskapet: 11.06.2021

### Grunnlag for avgivelse

År 2020: Årsregnskapet er elektronisk innlevert  
År 2019: Tall er hentet fra elektronisk innlevert årsregnskap fra 2020

*Det er ikke krav til at årsregnskapet m.v. som sendes til Regnskapsregisteret er undertegnet. Kontrollen på at dette er utført ligger hos revisor/enhetens øverste organ. Sikkerheten ivaretas ved at innsender har rolle/rettighet for innsending av årsregnskapet via Altinn, og ved at det bekreftes at årsregnskapet er fastsatt av kompetent organ.*

Brønnøysundregistrene, 09.08.2022



### Resultatregnskap

Beløp i: NOK	Note	2020	2019
<b>RESULTATREGNSKAP</b>			
<b>Inntekter</b>			
Salgsinntekt		65 295 007	69 724 644
Annen driftsinntekt		7 803	50 606
<b>Sum inntekter</b>		<b>65 302 810</b>	<b>69 775 250</b>
<b>Kostnader</b>			
Varekostnad		25 961 797	23 899 600
Lønnskostnad	2	33 691 814	35 393 364
Avskrivning	3	846 622	754 045
Annen driftskostnad	2, 8	9 206 189	8 569 275
<b>Sum kostnader</b>		<b>69 706 422</b>	<b>68 616 284</b>
<b>Driftsresultat</b>		<b>-4 403 612</b>	<b>1 158 967</b>
<b>Finansinntekter og finanskostnader</b>			
Annen renteinntekt	5	116 415	104 162
Annen finansinntekt		13	1 464
<b>Sum finansinntekter</b>		<b>116 428</b>	<b>105 626</b>
Annen rentekostnad	5	601 563	374 189
Annen finanskostnad		57 287	8 083
<b>Sum finanskostnader</b>		<b>658 849</b>	<b>382 272</b>
<b>Netto finans</b>		<b>-542 421</b>	<b>-276 645</b>
<b>Ordinært resultat før skattekostnad</b>		<b>-4 946 033</b>	<b>882 321</b>
Skattekostnad	6	-1 077 784	208 197
<b>Ordinært resultat etter skattekostnad</b>		<b>-3 868 249</b>	<b>674 124</b>
<b>Årsresultat</b>	11	<b>-3 868 249</b>	<b>674 124</b>
<b>Årsresultat etter minoritetsinteresser</b>		<b>-3 868 249</b>	<b>674 124</b>
<b>Totalresultat</b>		<b>-3 868 249</b>	<b>674 124</b>



## Resultatregnskap

<b>Beløp i: NOK</b>	<b>Note</b>	<b>2020</b>	<b>2019</b>
<b>Overføringer og disponeringer</b>			
Ordinært utbytte			1 999 999
Konsernbidrag			371 310
Overført fra annen egenkapital		-3 868 249	-1 697 185
<b>Sum overføringer og disponeringer</b>		<b>-3 868 249</b>	<b>674 124</b>



## Balanse

Beløp i: NOK	Note	2020	2019
<b>BALANSE - EIENDELER</b>			
<b>Anleggsmidler</b>			
<b>Immaterielle eiendeler</b>			
Utsatt skattefordel	6	1 057 286	
<b>Sum immaterielle eiendeler</b>		<b>1 057 286</b>	
<b>Varige driftsmidler</b>			
Maskiner og anlegg	3	186 367	263 646
Driftsløsøre, inventar, verktøy, kontormaskiner o.l.	3, 13	1 864 491	2 199 486
<b>Sum varige driftsmidler</b>		<b>2 050 858</b>	<b>2 463 132</b>
<b>Finansielle anleggsmidler</b>			
Investering i datterselskap	14	18 532 000	
Lån til foretak i samme konsern		2 151 960	
<b>Sum finansielle anleggsmidler</b>		<b>20 683 960</b>	
<b>Sum anleggsmidler</b>		<b>23 792 104</b>	<b>2 463 132</b>
<b>Omløpsmidler</b>			
<b>Varer</b>			
<b>Sum varer</b>	4, 13	<b>2 238 908</b>	<b>2 060 040</b>
<b>Fordringer</b>			
Kundefordringer	7, 8, 13	29 383 766	30 846 694
Andre kortsiktige fordringer		1 494 719	1 187 494
Konsernfordringer	9		371 310
<b>Sum fordringer</b>		<b>30 878 485</b>	<b>32 405 498</b>
<b>Bankinnskudd, kontanter og lignende</b>			
Bankinnskudd, kontanter o.l.	10	1 570 254	1 384 182
<b>Sum bankinnskudd, kontanter og lignende</b>		<b>1 570 254</b>	<b>1 384 182</b>
<b>Sum omløpsmidler</b>		<b>34 687 647</b>	<b>35 849 720</b>
<b>SUM EIENDELER</b>		<b>58 479 751</b>	<b>38 312 852</b>



### Balanse

Beløp i: NOK	Note	2020	2019
<b>BALANSE - EGENKAPITAL OG GJELD</b>			
<b>Egenkapital</b>			
<b>Innskutt egenkapital</b>			
Aksjekapital (610 114 aksjer á kr 1)	12	610 114	350 000
Overkurs		18 688 212	416 326
Annen innskutt egenkapital		4 779 415	6 679 916
<b>Sum innskutt egenkapital</b>		<b>24 077 741</b>	<b>7 446 242</b>
<b>Opptjent egenkapital</b>			
Annen egenkapital			1 967 749
<b>Sum opptjent egenkapital</b>			<b>1 967 749</b>
<b>Sum egenkapital</b>	11	<b>24 077 741</b>	<b>9 413 991</b>
<b>Gjeld</b>			
<b>Langsiktig gjeld</b>			
Utsatt skatt			20 498
<b>Sum avsetninger for forpliktelser</b>			<b>20 498</b>
<b>Annen langsiktig gjeld</b>			
Konvertible lån	9	1 076 618	1 291 742
<b>Sum annen langsiktig gjeld</b>		<b>1 076 618</b>	<b>1 291 742</b>
<b>Sum langsiktig gjeld</b>		<b>1 076 618</b>	<b>1 312 241</b>
<b>Kortsiktig gjeld</b>			
Konvertible lån	9	17 476 924	12 507 712
Gjeld til kredittinstitusjoner			505
Leverandørgjeld		4 871 011	3 127 388
Skyldige offentlige avgifter		5 502 000	5 135 187
Annen kortsiktig gjeld		5 475 456	6 815 829
<b>Sum kortsiktig gjeld</b>		<b>33 325 392</b>	<b>27 586 621</b>
<b>Sum gjeld</b>		<b>34 402 010</b>	<b>28 898 862</b>
<b>SUM EGENKAPITAL OG GJELD</b>		<b>58 479 751</b>	<b>38 312 852</b>



## Balanse

<b>Beløp i: NOK</b>	<b>Note</b>	<b>2020</b>	<b>2019</b>
---------------------	-------------	-------------	-------------

---



## Brønnøysundregistrene

### ÅRSREGNSKAP FOR REGNSKAPSÅRET 2020 - GENERELL INFORMASJON

Journalnummer: 2021 779579

#### Enheten

Organisasjonsnummer: 971 000 244  
Organisasjonsform: Aksjeselskap  
Foretaksnavn: HAALAND MO AS  
Forretningsadresse: Søderlundmyra 18  
8622 MO I RANA

#### Regnskapsår

Årsregnskapets periode: 01.01.2020 - 31.12.2020

#### Konsern

Morselskap i konsern: Ja  
Konsernregnskap lagt ved: Nei

#### Regnskapsregler

Regler for små foretak benyttet: Ja  
Benyttet ved utarbeidelsen av  
årsregnskapet til selskapet: Regnskapslovens alminnelige regler

#### Årsregnskapet fastsatt av kompetent organ

Bekreftet av representant for selskapet: Lars Magnus Høgaas  
Dato for fastsettelse av årsregnskapet: 11.06.2021

#### Revisjon

Årsregnskapet er utarbeidet av ekstern  
autorisert regnskapsfører: Ja  
Ekstern autorisert regnskapsfører har i  
løpet av regnskapsåret bistått ved den  
løpende regnskapsføringen eller utført  
andre tjenester for selskapet enn å  
utarbeide årsregnskapet: Ja

#### Grunnlag for avgivelse

År 2020: Årsregnskap er elektronisk innlevert.  
År 2019: Tall er hentet fra elektronisk innlevert årsregnskap fra 2020.

*Det er ikke krav til at årsregnskapet m.v. som sendes til Regnskapsregisteret er undertegnet. Kontrollen på at dette er utført ligger hos revisor/enhetens øverste organ. Sikkerheten ivaretas ved at innsender har rolle/rettighet for innsending av årsregnskapet via Altinn, og ved at det bekreftes at årsregnskapet er fastsatt av kompetent organ.*

Brønnøysundregistrene, 06.10.2021

---

Brønnøysundregistrene  
Postadresse: Postboks 900, 8910 Brønnøysund  
Telefon: 75 00 75 00  
E-post: firmapost@brreg.no Internett: www.brreg.no  
Organisasjonsnummer: 974 760 673



Organisasjonsnr: 971 000 244  
HAALAND MO AS

## RESULTATREGNSKAP

Beløp i: NOK	Note	2020	2019
<b>RESULTATREGNSKAP</b>			
<b>Inntekter</b>			
Salgsinntekt		65 295 007	69 724 644
Annen driftsinntekt		7 803	50 606
<b>Sum inntekter</b>		<b>65 302 810</b>	<b>69 775 250</b>
<b>Kostnader</b>			
Varekostnad		25 961 797	23 899 600
Lønnskostnad	2	33 691 814	35 393 364
Avskrivning	3	846 622	754 045
Annen driftskostnad	2, 8	9 206 189	8 569 275
<b>Sum kostnader</b>		<b>69 706 422</b>	<b>68 616 284</b>
<b>Driftsresultat</b>		<b>-4 403 612</b>	<b>1 158 967</b>
<b>Finansinntekter og finanskostnader</b>			
Annen renteinntekt	5	116 415	104 162
Annen finansinntekt		13	1 464
<b>Sum finansinntekter</b>		<b>116 428</b>	<b>105 626</b>
Annen rentekostnad	5	601 563	374 189
Annen finanskostnad		57 287	8 083
<b>Sum finanskostnader</b>		<b>658 849</b>	<b>382 272</b>
<b>Netto finans</b>		<b>-542 421</b>	<b>-276 645</b>
<b>Ordinært resultat før skattekostnad</b>			
Skattekostnad	6	-1 077 784	208 197
<b>Ordinært resultat etter skattekostnad</b>		<b>-3 868 249</b>	<b>674 124</b>
<b>Årsresultat</b>	11	<b>-3 868 249</b>	<b>674 124</b>
<b>Årsresultat etter minoritetsinteresser</b>		<b>-3 868 249</b>	<b>674 124</b>
<b>Totalresultat</b>		<b>-3 868 249</b>	<b>674 124</b>
<b>Overføringer og disponeringer</b>			
Ordinært utbytte			1 999 999
Konsernbidrag			371 310
Overført fra annen egenkapital		-3 868 249	-1 697 185
<b>Sum overføringer og disponeringer</b>		<b>-3 868 249</b>	<b>674 124</b>



Organisasjonsnr: 971 000 244  
HAALAND MO AS

## BALANSE

Beløp i: NOK	Note	2020	2019
<b>BALANSE - EIENDELER</b>			
<b>Anleggsmidler</b>			
<b>Immaterielle eiendeler</b>			
Utsatt skattefordel	6	1 057 286	
<b>Sum immaterielle eiendeler</b>		<b>1 057 286</b>	
<b>Varige driftsmidler</b>			
Maskiner og anlegg	3	186 367	263 646
Driftsløsøre, inventar, verktøy, kontormaskiner o. l.	3, 13	1 864 491	2 199 486
<b>Sum varige driftsmidler</b>		<b>2 050 858</b>	<b>2 463 132</b>
<b>Finansielle anleggsmidler</b>			
Investering i datterselskap	14	18 532 000	
Lån til foretak i samme konsern		2 151 960	
<b>Sum finansielle anleggsmidler</b>		<b>20 683 960</b>	
<b>Sum anleggsmidler</b>		<b>23 792 104</b>	<b>2 463 132</b>
<b>Omløpsmidler</b>			
<b>Varer</b>			
Sum varer	4, 13	2 238 908	2 060 040
<b>Fordringer</b>			
Kundefordringer	7, 8, 13	29 383 766	30 846 694
Andre kortsiktige fordringer		1 494 719	1 187 494
Konsernfordringer	9		371 310
<b>Sum fordringer</b>		<b>30 878 485</b>	<b>32 405 498</b>
<b>Bankinnskudd, kontanter og lignende</b>			
Bankinnskudd, kontanter o. l.	10	1 570 254	1 384 182
<b>Sum bankinnskudd, kontanter og lignende</b>		<b>1 570 254</b>	<b>1 384 182</b>
<b>Sum omløpsmidler</b>		<b>34 687 647</b>	<b>35 849 720</b>
<b>SUM EIENDELER</b>		<b>58 479 751</b>	<b>38 312 852</b>

## BALANSE - EGENKAPITAL OG GJELD

### Egenkapital



<b>Innskutt egenkapital</b>			
Aksjekapital (610 114 aksjer á kr 1)	12	610 114	350 000
Overkurs		18 688 212	416 326
Annen innskutt egenkapital		4 779 415	6 679 916
<b>Sum innskutt egenkapital</b>		<b>24 077 741</b>	<b>7 446 242</b>
<b>Opptjent egenkapital</b>			
Annen egenkapital			1 967 749
<b>Sum opptjent egenkapital</b>			<b>1 967 749</b>
<b>Sum egenkapital</b>	<b>11</b>	<b>24 077 741</b>	<b>9 413 991</b>
<b>Gjeld</b>			
<b>Langsiktig gjeld</b>			
Utsatt skatt			20 498
<b>Sum avsetninger for forpliktelseser</b>			<b>20 498</b>
<b>Annen langsiktig gjeld</b>			
Konvertible lån	9	1 076 618	1 291 742
<b>Sum annen langsiktig gjeld</b>		<b>1 076 618</b>	<b>1 291 742</b>
<b>Sum langsiktig gjeld</b>		<b>1 076 618</b>	<b>1 312 241</b>
<b>Kortsiktig gjeld</b>			
Konvertible lån	9	17 476 924	12 507 712
Gjeld til kredittinstitusjoner			505
Leverandørgjeld		4 871 011	3 127 388
Skyldige offentlige avgifter		5 502 000	5 135 187
Annen kortsiktig gjeld		5 475 456	6 815 829
<b>Sum kortsiktig gjeld</b>		<b>33 325 392</b>	<b>27 586 621</b>
<b>Sum gjeld</b>		<b>34 402 010</b>	<b>28 898 862</b>
<b>SUM EGENKAPITAL OG GJELD</b>		<b>58 479 751</b>	<b>38 312 852</b>



Organisasjonsnr: 971 000 244  
HAALAND MO AS

NOTEOPPLYSNINGER - SELSKAP - alle poster oppgitt i hele tall

Note

Antall årsverk i regnskapsåret

Virksomheten har hatt følgende antall årsverk:  
55.00



Til generalforsamlingen i Haaland Mo AS

## Uavhengig revisors beretning

### Uttalelse om revisjonen av årsregnskapet

#### Konklusjon

Vi har revidert Haaland Mo AS sitt årsregnskap som viser et underskudd på kr 3 868 249. Årsregnskapet består av balanse per 31. desember 2020, resultatregnskap for regnskapsåret avsluttet per denne datoen og noter til årsregnskapet, herunder et sammendrag av viktige regnskapsprinsipper.

Etter vår mening er det medfølgende årsregnskapet avgitt i samsvar med lov og forskrifter og gir et rettviseende bilde av selskapets finansielle stilling per 31. desember 2020, og av dets resultater for regnskapsåret avsluttet per denne datoen i samsvar med regnskapslovens regler og god regnskapsskikk i Norge.

#### Grunnlag for konklusjonen

Vi har gjennomført revisjonen i samsvar med lov, forskrift og god revisjonsskikk i Norge, herunder de internasjonale revisjonsstandardene (ISA-ene). Våre oppgaver og plikter i henhold til disse standardene er beskrevet i Revisors oppgaver og plikter ved revisjon av årsregnskapet. Vi er uavhengige av selskapet slik det kreves i lov og forskrift, og har overholdt våre øvrige etiske forpliktelser i samsvar med disse kravene. Etter vår oppfatning er innhentet revisjonsbevis tilstrekkelig og hensiktsmessig som grunnlag for vår konklusjon.

#### Styret og daglig leders ansvar for årsregnskapet

Styret og daglig leder (ledelsen) er ansvarlig for å utarbeide årsregnskapet i samsvar med lov og forskrifter, herunder for at det gir et rettviseende bilde i samsvar med regnskapslovens regler og god regnskapsskikk i Norge. Ledelsen er også ansvarlig for slik intern kontroll som den finner nødvendig for å kunne utarbeide et årsregnskap som ikke inneholder vesentlig feilinformasjon, verken som følge av misligheter eller utilsiktede feil.

Ved utarbeidelsen av årsregnskapet må ledelsen ta standpunkt til selskapets evne til fortsatt drift og opplyse om forhold av betydning for fortsatt drift. Forutsetningen om fortsatt drift skal legges til grunn for årsregnskapet så lenge det ikke er sannsynlig at virksomheten vil bli avvirket.

#### Revisors oppgaver og plikter ved revisjonen av årsregnskapet

Vårt mål er å oppnå betryggende sikkerhet for at årsregnskapet som helhet ikke inneholder vesentlig feilinformasjon, verken som følge av misligheter eller utilsiktede feil, og å avgi en revisjonsberetning som inneholder vår konklusjon. Betryggende sikkerhet er en høy grad av sikkerhet, men ingen garanti for at en revisjon utført i samsvar med lov, forskrift og god revisjonsskikk i Norge, herunder ISA-ene, alltid vil avdekke vesentlig feilinformasjon som eksisterer. Feilinformasjon kan oppstå som følge av misligheter eller utilsiktede feil. Feilinformasjon blir vurdert som vesentlig dersom den enkeltvis eller



samlet med rimelighet kan forventes å påvirke økonomiske beslutninger som brukerne foretar basert på årsregnskapet.

For videre beskrivelse av revisors oppgaver og plikter vises det til revisorforeningen.no/revisjonsberetninger

### **Uttalelse om andre lovmessige krav**


#### **Konklusjon om registrering og dokumentasjon**


Basert på vår revisjon av årsregnskapet som beskrevet ovenfor, og kontrollhandlinger vi har funnet nødvendig i henhold til internasjonal standard for attestasjonsoppdrag (ISAE) 3000 «Attestasjonsoppdrag som ikke er revisjon eller forenklet revisorkontroll av historisk finansiell informasjon», mener vi at ledelsen har oppfylt sin plikt til å sørge for ordentlig og oversiktlig registrering og dokumentasjon av selskapets regnskapsopplysninger i samsvar med lov, og god bokføringsskikk i Norge.


Mo i Rana, 11.06.2021  
Helgeland Revisjon AS

Lars Kverneng  
statsautorisert revisor



 Legally signed by  
Espen Haaland  
17.06.2021

 Legally signed by  
Lars Magnus Høgås  
21.06.2021

 Legally signed by  
Vegard Østad  
23.06.2021

# Haaland Mo AS

Org.nr. 971 000 244

## Årsoppgjør 2020

Resultatregnskap  
Balanse  
Noter  
Revisjonsberetning

---

Utarbeidet av:  
Merkantil Consult AS  
Pb. 1408  
8602 MO I RANA  
Org. nr. 993 772 151



Legally signed by  
Espen Haaland  
17.06.2021

Legally signed by  
Lars Magnus Høgås  
21.06.2021

Legally signed by  
Vegard Østad  
23.06.2021

## RESULTATREGNSKAP

HAALAND MO AS

DRIFTSINTEKTER OG DRIFTSKOSTNADER	Note	2020	2019
Salgsinntekt		65 295 007	69 724 644
Annen driftsinntekt		7 803	50 606
<b>Sum driftsinntekt</b>		<b>65 302 810</b>	<b>69 775 250</b>
Varekostnad		25 961 797	23 899 600
Lønnskostnad	2	33 691 814	35 393 364
Avskrivning	3	846 622	754 045
Annen driftskostnad	2, 8	9 206 189	8 569 275
<b>Sum driftskostnad</b>		<b>69 706 422</b>	<b>68 616 284</b>
<b>Driftsresultat</b>		<b>-4 403 612</b>	<b>1 158 967</b>
Annen renteinntekt	5	116 415	104 162
Annen finansinntekt		13	1 464
Annen rentekostnad	5	601 563	374 189
Annen finanskostnad		57 287	8 083
<b>Resultat av finansposter</b>		<b>542 421</b>	<b>276 645</b>
<b>Resultat før skattekostnad</b>		<b>-4 946 033</b>	<b>882 321</b>
Skattekostnad	6	-1 077 784	208 197
<b>Resultat</b>		<b>-3 868 249</b>	<b>674 124</b>
<b>Årsresultat</b>	11	<b>-3 868 249</b>	<b>674 124</b>
<b>DISPONERING AV ÅRSRESULTAT:</b>			
Tilleggsutbytte		0	1 999 999
Avsatt konsernbidrag		0	371 310
Overført fra annen egenkapital		3 868 249	1 697 185
<b>Sum disponert</b>		<b>-3 868 249</b>	<b>674 124</b>

HAALAND MO AS

SIDE 2



Legally signed by  
Espen Haaland  
17.06.2021

Legally signed by  
Lars Magnus Høgås  
21.06.2021

Legally signed by  
Vegard Østad  
23.06.2021




## BALANSE PR. 31.12.

HAALAND MO AS

EIENDELER	Note	2020	2019
<b>ANLEGGSMIDLER</b>			
Utsatt skattefordel	6	1 057 286	0
<b>Sum immaterielle eiendeler</b>		<b>1 057 286</b>	<b>0</b>
<b>VARIGE DRIFTSMIDLER</b>			
Maskiner og anlegg	3	186 367	263 646
Driftsløsøre, inventar, verktøy, kontormaskiner o.l.	3, 13	1 864 491	2 199 486
<b>Sum varige driftsmidler</b>		<b>2 050 858</b>	<b>2 463 132</b>
<b>FINANSIELLE DRIFTSMIDLER</b>			
Investeringer i datterselskap	14	18 532 000	0
Lån til foretak i samme konsern		2 151 960	0
<b>Sum finansielle anleggsmidler</b>		<b>20 683 960</b>	<b>0</b>
<b>Sum anleggsmidler</b>		<b>23 792 104</b>	<b>2 463 132</b>
<b>OMLØPSMIDLER</b>			
Varer	4, 13	2 238 908	2 060 040
<b>FORDRINGER</b>			
Kundefordringer	7, 8, 13	29 383 766	30 846 694
Andre kortsiktige fordringer		1 494 719	1 187 494
Fordring på selskap i samme konsern	9	0	371 310
<b>Sum fordringer</b>		<b>30 878 485</b>	<b>32 405 498</b>
Bankinnskudd, kontanter o.l.	10	1 570 254	1 384 182
<b>Sum omløpsmidler</b>		<b>34 687 647</b>	<b>35 849 720</b>
<b>SUM EIENDELER</b>		<b>58 479 751</b>	<b>38 312 852</b>

HAALAND MO AS

SIDE 3

 Legally signed by  
Espen Haaland  
17.06.2021 Legally signed by  
Lars Magnus Høgås  
21.06.2021 Legally signed by  
Vegard Østad  
23.06.2021**BALANSE PR. 31.12.**

HAALAND MO AS

EGENKAPITAL OG GJELD	Note	2020	2019
<b>EGENKAPITAL</b>			
<b>INNSKUTT EGENKAPITAL</b>			
Aksjekapital (610 114 aksjer á kr 1)	12	610 114	350 000
Overkurs		18 688 212	416 326
Annen innskutt egenkapital		4 779 415	6 679 916
<b>Sum innskutt egenkapital</b>		<b>24 077 741</b>	<b>7 446 242</b>
<b>OPPTJENT EGENKAPITAL</b>			
Annen egenkapital		0	1 967 749
<b>Sum opptjent egenkapital</b>		<b>0</b>	<b>1 967 749</b>
<b>Sum egenkapital</b>	<b>11</b>	<b>24 077 741</b>	<b>9 413 991</b>
<b>GJELD</b>			
<b>AVSETNING FOR FORPLIKTELSE</b>			
Utsatt skatt		0	20 498
<b>Sum avsetning for forpliktelser</b>		<b>0</b>	<b>20 498</b>
<b>ANNEN LANGSIKTIG GJELD</b>			
Gjeld til selskap i samme konsern	9	1 076 618	1 291 742
<b>Sum annen langsiktig gjeld</b>		<b>1 076 618</b>	<b>1 291 742</b>
<b>KORTSIKTIG GJELD</b>			
Gjeld til selskap i samme konsern	9	17 476 924	12 507 712
Gjeld til kredittinstitusjoner		0	505
Leverandørgjeld		4 871 011	3 127 388
Skyldige offentlige avgifter		5 502 000	5 135 187
Annen kortsiktig gjeld		5 475 456	6 815 829
<b>Sum kortsiktig gjeld</b>		<b>33 325 392</b>	<b>27 586 621</b>
<b>Sum gjeld</b>		<b>34 402 010</b>	<b>28 898 862</b>
<b>SUM EGENKAPITAL OG GJELD</b>		<b>58 479 751</b>	<b>38 312 852</b>

HAALAND MO AS


SIDE 4





**BALANSE PR. 31.12.**

**HAALAND MO AS**

Mo i Rana, 11.06.2021  
Styret i Haaland Mo AS

 Legally signed by  
Espen Haaland  
17.06.2021

 Legally signed by  
Lars Magnus Høgås  
21.06.2021

 Legally signed by  
Vegard Ostad  
23.06.2021

\_\_\_\_\_  
Espen Haaland  
Styrets leder

\_\_\_\_\_  
Espen Haaland  
styreleder

\_\_\_\_\_  
Lars Magnus Høgås  
styremedlem/daglig leder

\_\_\_\_\_  
Vegard Ostad  
styremedlem



Haaland Mo AS

Noter til regnskapet 2020



## Note 1 Regnskapsprinsipper

Årsregnskapet er satt opp i samsvar med regnskapsloven og god regnskapsskikk for små foretak.

### Hovedregel for vurdering og klassifisering av eiendeler og gjeld

Eiendeler bestemt til varig eie eller bruk er klassifisert som anleggsmidler. Eiendeler som er tilknyttet varekretsløpet er klassifisert som omløpsmidler. Fordringer klassifiseres som omløpsmidler hvis de skal tilbakebetales i løpet av ett år etter utbetalingstidspunktet. For gjeld er analoge kriterier lagt til grunn. Omløpsmidler vurderes til laveste av anskaffelseskost og virkelig verdi. Kortsiktig gjeld balanseføres til nominelt beløp på etableringstidspunktet.

Anleggsmidler vurderes til anskaffelseskost. Varige anleggsmidler som forringes avskrives lineært over forventet økonomisk levetid. Anleggsmidlene nedskrives til virkelig verdi ved verdifall som ikke forventes å være forbigående. Langsiktig gjeld balanseføres til nominelt beløp på etableringstidspunktet.

### Varige driftsmidler

Varige driftsmidler balanseføres og avskrives lineært over driftsmidlenes forventede levetid dersom de har antatt levetid over 3 år og har en kostpris som overstiger kr 15.000. Direkte vedlikehold av driftsmidler kostnadsføres løpende under driftskostnader. Påkostninger eller forbedringer tillegges driftsmidlets kostpris og avskrives i tak med driftsmidlet. Skillet mellom vedlikehold og påkostninger/forbedring regnes i forhold til driftsmidlets stand ved vårt kjøp av driftsmidlet.

### Konserntilhørighet og konsernbidrag

Selskapet er 81,9 % eiet av Haaland Holding AS

Konsernbidrag fra øvrige konsernselskaper (mørselskap og søsterselskap) anses som en egenkapitaltransaksjon. Avgitt konsernbidrag er en resultatdisponering som er presentert netto etter skatt. Skattebesparelsen pga avgitt konsernbidrag blir hensyntatt i regnskapet ved at skattegjeld er redusert med 22 % av brutto konsernbidrag.

### Varebeholdninger

Lager av innkjøpte varer er verdsatt til laveste av anskaffelseskost etter FIFO- prinsippet og virkelig verdi. Det foretas ingen nedskrivning for påregnelig ukurans.

### Anlegg under utførelse

Ordre i arbeid er vurdert etter løpende avregning metode. Fortjeneste tas til inntekt i forhold til prosjektets fullføringsgrad. I posten inngår direkte materialer, direkte montørlønn samt øvrige direkte kostnader medgått på de enkelte ordrer og opptjente fortjeneste. Materialer er vurdert til faktisk anskaffelseskost. Med direkte montør lønn menes faktisk medgåtte timer multiplisert med timesats for lønn og sosiale kostnader.

### Fordringer

Kundefordringer og andre fordringer oppføres til pålydende etter fradrag for avsetning til forventet tap. Avsetning til tap gjøres på grunnlag av en individuell vurdering av de enkelte fordringene. I tillegg gjøres det for øvrige kundefordringer en uspesifisert avsetning for å dekke antatt tap.

### Garantier, servicearbeid og reklamasjoner

Forventede utgifter til framtidig garantiarbeid knyttet til salg/avsluttede prosjekter er kostnadsført og ført som avsetning i balansen. Avsetning baseres på historiske erfaringstall for garantier.


### Pensjoner


Det er inngått felles avtale om kollektiv pensjonsforsikring for de ansatte i Haaland konsernet. Ordningen gir rett til definerte fremtidige ytelser. Pensjonsforpliktelsen er dekket gjennom forsikringsselskap.




Haaland Mo AS

Noter til regnskapet 2020

 Legally signed by  
Espen Haaland  
17.06.2021

 Legally signed by  
Lars Magnus Høgås  
21.06.2021

 Legally signed by  
Vegard Ostad  
23.06.2021

Opplysninger om de totale årlige pensjonskostnader framgår av særskilt note til regnskapet. Kostnadsfører årets pensjonspremie løpende. De ansatte betaler selv ca 50 % av årets premie. Pensjonskostnaden i regnskapet utgjør således kun selskapets kostnader knyttet til pensjonsordningen

## Skatt

Skattekostnaden i resultatregnskapet omfatter både periodens betalbare skatt og endring i utsatt skatt. Utsatt skatt er beregnet med 22 % på grunnlag av de midlertidige forskjeller som eksisterer mellom regnskapsmessige og skattemessige verdier, samt ligningsmessig underskudd til fremføring ved utgangen av regnskapsåret. Skatteøkende og skattereduserende midlertidige forskjeller som reverserer eller kan reversere i samme periode er utlignet. Utsatt skatt og skattefordel som kan balanseføres er oppført netto i balansen.

## Note 2 Lønnskostnader og ytelser, godtgjørelser til daglig leder, styret og revisor

Lønnskostnader	2020	2019
Lønninger	30 030 562	30 945 793
Arbeidsgiveravgift	1 413 953	1 691 440
Pensjonskostnader	1 609 427	1 515 374
Andre ytelser	637 872	1 240 757
<b>Sum</b>	<b>33 691 814</b>	<b>35 393 364</b>

Selskapet har i 2020 sysselsatt 55 årsverk.

## PENSJONSFORPLIKTELSE

Selskapet er pliktig til å ha tjenestepensjonsordning etter lov om obligatorisk tjenestepensjon. Selskapets pensjonsordninger tilfredsstiller kravene i denne lov.

## Ytelser til ledende personer

Lønn til daglig leder i 2020 utgjør totalt kr 1 316 192,-. Andre ytelser kr 32 464,-. Daglig leder har ingen avtale om lønn etter fratreden fra sin stilling. Daglig leder/styreformann har heller ingen opsjon på kjøp av aksjer i selskapet eller andre rettigheter knyttet til sitt engasjement i selskapet. Det er ikke gitt lån/sikkerhetsstillelse til daglig leder/styreformann eller andre nærstående parter.

## REVISOR

Kostnadsført revisjonshonorar for 2020 utgjør kr 58 500. I tillegg kommer honorar for andre tjenester med kr 0.



## Haaland Mo AS

## Noter til regnskapet 2020

 Legally signed by  
Espen Haaland  
17.06.2021  
 Legally signed by  
Lars Magnus Høgås  
21.06.2021  
 Legally signed by  
Vegard Østad  
23.06.2021

### Note 3 Varige driftsmidler

	Driftsløspøre, inventar, maskiner ol.	Sum
<b>Anskaffelseskost pr 01.01.2020</b>	<b>7 353 763</b>	<b>7 353 763</b>
Tilgang	481 828	481 828
Avgang	-47 479	-47 479
<b>=Anskaffelseskost 31.12.2020</b>	<b>7 788 111</b>	<b>7 788 111</b>
Akkumulerte avskrivninger 31.12.2020	5 737 254	5 737 254
<b>=Bokført verdi 31.12.2020</b>	<b>2 050 857</b>	<b>2 050 857</b>
Årets avskrivninger	846 622	846 622
Forventet økonomisk levetid	3-5 år	

### Note 4 Varer

	2020	2019
Lager av innkjøpte varer	2 238 908	2 060 040
Ukurans	0	0
<b>Sum</b>	<b>2 238 908</b>	<b>2 060 040</b>

Varelager er vurdert til kostpris

### Note 5 Sammenslåtte poster

Annent renteinntekt	2020	2019
Renteinntekter	785	4 808
Annent renteinntekt	115 630	99 354
<b>Sum annen renteinntekt</b>	<b>116 415</b>	<b>104 162</b>

Annent rentekostnad	2020	2019
Rentekostnad, ikke fradragsberettiget	0	0
Annent rentekostnad	601 563	11 058
<b>Sum annen rentekostnad</b>	<b>601 563</b>	<b>11 058</b>



## Haaland Mo AS

## Noter til regnskapet 2020

 Legally signed by  
Espen Haaland  
17.06.2021  
 Legally signed by  
Lars Magnus Høgås  
21.06.2021  
 Legally signed by  
Vegard Østad  
23.06.2021

### Note 6 Skatt

<b>Årets skattekostnad</b>	<b>2020</b>	<b>2019</b>
Resultatført skatt på ordinært resultat:		
Betalbar skatt	0	104 729
Endring i utsatt skatt	-1 077 784	103 468
<b>Skattekostnad ordinært resultat</b>	<b>-1 077 784</b>	<b>208 197</b>
Skattepliktig inntekt:		
Ordinært resultat før skatt	-4 946 033	882 321
Permanente forskjeller	47 013	64 025
Endring i midlertidige forskjeller	250 092	-470 307
Avgitt konsernbidrag	0	-476 039
<b>Skattepliktig inntekt</b>	<b>-4 648 929</b>	<b>0</b>
Betalbar skatt i balansen:		
Betalbar skatt på årets resultat	0	104 729
Betalbar skatt på avgitt konsernbidrag	0	-104 729
<b>Sum betalbar skatt i balansen</b>	<b>0</b>	<b>0</b>

Skatteeffekten av midlertidige forskjeller og underskudd til fremføring som har gitt opphav til utsatt skatt og utsatte skattefordeler, spesifisert på typer av midlertidige forskjeller

	<b>2020</b>	<b>2019</b>	<b>Endring</b>
Varige driftsmidler	-63 147	55 610	118 757
Tilvirkningskontrakter	0	423 421	423 421
Fordringer	80 229	-211 857	-292 086
Avsetninger mv	-174 000	-174 000	0
<b>Sum</b>	<b>-156 917</b>	<b>93 174</b>	<b>250 092</b>
Akkumulert fremførbart underskudd	-4 648 929	0	4 648 929
<b>Grunnlag for utsatt skattefordel / skatt</b>	<b>-4 805 846</b>	<b>93 174</b>	<b>4 899 020</b>
<b>Utsatt skattefordel / skatt (22 %)</b>	<b>-1 057 286</b>	<b>20 498</b>	<b>1 077 784</b>

### Note 7 Oppdrag i arbeid

	<b>2020</b>	<b>2019</b>
Oppdrag i arbeid	2 725 718	8 837 660



## Haaland Mo AS

## Noter til regnskapet 2020

Legally signed by  
Espen Haaland  
17.06.2021

Legally signed by  
Lars Magnus Høgås  
21.06.2021

Legally signed by  
Vegard Ostad  
23.06.2021

### Note 8 Fordringer - tap på fordringer

	2020	2019
Kundefordringer til pålydende	26 701 052	22 224 382
Avsetning til forventet tap	-43 004	-215 348
<b>Sum fordringer</b>	<b>26 658 048</b>	<b>22 009 034</b>

	2020	2019
Tap på fordringer	172 344	-16 478
Inngått på tidligere avskrevne fordringer	0	0
Endring i avsetning for forventet tap	0	0
<b>Regnskapsførte tap på fordringer</b>	<b>172 344</b>	<b>-16 478</b>

### Note 9 Mellomværende med selskap i samme konsern

	2020	2019
<b>Fordringer</b>		
Lån til foretak i samme konsern	2 151 960	0
Andre kortsiktige fordringer konsern	0	371 310
<b>Sum</b>	<b>2 151 960</b>	<b>371 310</b>
<b>Gjeld</b>		
Lån fra foretak i samme konsern	1 076 618	1 291 742
Annen kortsiktig gjeld konsern	17 476 924	12 507 712
<b>Sum</b>	<b>18 553 542</b>	<b>13 799 454</b>

Selskapets kassakredittkonto er tilsluttet konsernkonto-ordningen med Haaland AS. Haaland Mo AS er pr 31.12.2020 skyldig kr 17 372 195 på kontoen. Pr 31.12.2020 er den totale kredittramme på konsernkonto til Haaland AS kr 50 000 000.

### Note 10 Bundne bankinnskudd

	2020	2019
Skattetreksmidler	1 351 987	1 384 182



## Haaland Mo AS

## Noter til regnskapet 2020

 Legally signed by  
Espen Haaland  
17.06.2021  
 Legally signed by  
Lars Magnus Høgås  
21.06.2021  
 Legally signed by  
Vegard Østad  
23.06.2021

### Note 11 Egenkapital

	Aksjekapital	Overkurs	Annen innskutt egenkapital	Annen egenkapital	Sum egenkapital
Pr. 31.12.2019	350 000	416 326	6 679 916	1 967 749	9 413 991
<b>Pr 01.01.2020</b>	<b>350 000</b>	<b>416 326</b>	<b>6 679 916</b>	<b>1 967 749</b>	<b>9 413 991</b>
Årets resultat			-1 900 501	-1 967 749	-3 868 249
Kapitaløkning 30.10.20	260 114	18 271 886		0	18 532 000
<b>Pr 31.12.2020</b>	<b>610 114</b>	<b>18 688 212</b>	<b>4 779 415</b>	<b>0</b>	<b>24 077 741</b>

### Note 12 Aksjonærer

#### AKSJEKAPITALEN I HAALAND MO AS PR. 31.12 BESTÅR AV:

	Antall	Pålydende	Bokført
Ordinære aksjer	610 114	1,0	610 114
<b>Sum</b>	<b>610 114</b>		<b>610 114</b>

#### EIERSTRUKTUR

De største aksjonærene i % pr. 31.12 var:

	Ordinære	Eierandel	Stemmeandel
Haaland AS	499 536	81,9	81,9
Seg Holding AS	34 352	5,6	5,6
Glum Holding AS	22 000	3,6	3,6
Feg Invest AS	21 841	3,6	3,6
Reni Invest AS	20 385	3,3	3,3
VeOs Holding AS	12 000	2,0	2,0
<b>Totalt antall aksjer</b>	<b>610 114</b>	<b>100,0</b>	<b>100,0</b>

### Note 13 Pantestillelser og garantier m.v.

#### Pantsatte eiendeler:

	2020	2019
Driftsløsøre, inventar, kontorutstyr og biler	2 050 858	2 035 331
Varer	2 238 908	1 957 394
Oppdrag i arbeid	2 725 718	8 837 660
Kundefordringer	26 658 048	22 009 034
<b>Sum</b>	<b>33 673 532</b>	<b>34 839 419</b>

Ifølge konsernkontoavtale har Haaland Mo AS pantsatt leiekontrakt m/driftstilbehør, kundefordringer og varelager som sikkerhet for kredittrammen.



Haaland Mo AS

Noter til regnskapet 2020



Legally signed by  
Espen Haaland  
17.06.2021



Legally signed by  
Lars Magnus Høgås  
21.06.2021



Legally signed by  
Vegard Østad  
23.06.2021

Note 14 Verdipapirer

	Eier- andel	Stemme- andel	Anskaffelses kost	Balanseført verdi
<b>DS/FKV/TS</b>				
Haaland Ventilasjon AS	100,0%	100,0%	8 158 000	8 158 000
Haaland Vvs AS	100,0%	100,0%	10 374 000	10 374 000
<b>Sum</b>			<b>18 532 000</b>	<b>18 532 000</b>