



ÅRSREGNSKAPET FOR REGNSKAPSÅRET 2019 - GENERELL INFORMASJON

Enheten

Organisasjonsnummer: 920 956 629
Organisasjonsform: Aksjeselskap
Foretaksnavn: SVEBAK OG SØNN AS
Forretningsadresse: Stiklestadveien 1
7041 TRONDHEIM

Regnskapsår

Årsregnskapets periode: 01.01.2019 - 31.12.2019

Konsern

Morselskap i konsern: Nei

Regnskapsregler

Regler for små foretak benyttet: Ja
Benyttet ved utarbeidelsen av årsregnskapet til selskapet: Regnskapslovens alminnelige regler

Årsregnskapet fastsatt av kompetent organ

Bekreftet av representant for selskapet: Espen Svebak
Dato for fastsettelse av årsregnskapet: 01.09.2020

Grunnlag for avgivelse

År 2019: Årsregnskapet er elektronisk innlevert
År 2018: Tall er hentet fra elektronisk innlevert årsregnskap fra 2019

Det er ikke krav til at årsregnskapet m.v. som sendes til Regnskapsregisteret er undertegnet. Kontrollen på at dette er utført ligger hos revisor/enhetens øverste organ. Sikkerheten ivaretas ved at innsender har rolle/rettighet for innsending av årsregnskapet via Altinn, og ved at det bekreftes at årsregnskapet er fastsatt av kompetent organ.

Brønnøysundregistrene, 28.07.2021



Resultatregnskap

Beløp i: NOK	Note	2019	2018
RESULTATREGNSKAP			
Inntekter			
Salgsinntekt		82 181	
Sum inntekter		82 181	0
Kostnader			
Varekostnad		12 611	14 056
Avskrivning på varige driftsmidler	1	3 000	
Annen driftskostnad	2	18 974	4
Sum kostnader		34 585	14 060
Driftsresultat		47 596	-14 060
Finansinntekter og finanskostnader			
Annen renteinntekt		17	3
Sum finansinntekter		17	3
Netto finans		17	3
Ordinært resultat før skattekostnad		47 613	-14 057
Skattekostnad på ordinært resultat	3	6 156	
Ordinært resultat etter skattekostnad		41 457	-14 057
Årsresultat		41 457	-14 057
Årsresultat etter minoritetsinteresser		41 457	-14 057
Overføringer og disponeringer			
Udekket tap	4	14 057	-14 057
Overføringer annen egenkapital	4	27 400	
Sum overføringer og disponeringer		41 457	-14 057



Balanse


Beløp i: NOK	Note	2019	2018
BALANSE - EIENDELER			
Anleggsmidler			
Immaterielle eiendeler			
Varige driftsmidler			
Driftsløsøre, inventar, verktøy, kontorm.	1	27 000	
Sum varige driftsmidler		27 000	
Sum anleggsmidler		27 000	0
Omløpsmidler			
Varer			
Varer		19 597	19 598
Sum varer		19 597	19 598
Fordringer			
Kundefordringer		6 950	
Sum fordringer		6 950	
Bankinnskudd, kontanter og lignende			
Bankinnskudd, kontanter o.l.	5	17 979	916
Sum bankinnskudd, kontanter og lignende		17 979	916
Sum omløpsmidler		44 527	20 514
SUM EIENDELER		71 527	20 514
BALANSE - EGENKAPITAL OG GJELD			
Egenkapital			
Innskutt egenkapital			
Aksjekapital	4,6	36 000	36 000
Annen innskutt egenkapital	4	-5 570	-5 570
Sum innskutt egenkapital		30 430	30 430





Balanse

Beløp i: NOK	Note	2019	2018
Opptjent egenkapital			
Annen egenkapital	4	27 400	
Udekket tap	4		14 057
Sum opptjent egenkapital		27 400	-14 057
Sum egenkapital		57 830	16 373
Gjeld			
Langsiktig gjeld			
Utsatt skatt	3	1 350	
Sum avsetninger for forpliktelser		1 350	
Annen langsiktig gjeld			
Sum langsiktig gjeld		1 350	0
Kortsiktig gjeld			
Betalbar skatt	3	4 806	
Annen kortsiktig gjeld		7 541	4 141
Sum kortsiktig gjeld		12 347	4 141
Sum gjeld		13 697	4 141
SUM EGENKAPITAL OG GJELD		71 527	20 514



 Legally signed by
Fredrik Svebak
01.09.2020

 Legally signed by
Per Svebak
04.09.2020

 Legally signed by
Espen Svebak
07.09.2020

**Årsregnskap 2019
for
Svebak og Sønn AS**

Foretaksnummer 920956629



Utarbeidet av:
Accountor AS
Autorisert regnskapsførerselskap
3. etg. Innspurten 1A
0663 OSLO



Svebak og Sønn AS

Legally signed by
Fredrik Svebak
01.09.2020

Legally signed by
Per Svebak
04.09.2020

Legally signed by
Espen Svebak
07.09.2020

Resultatregnskap

	Note	2019	jun 18-des 18
DRIFTSINNEKTER OG DRIFTSKOSTNADER			
Driftsinntekter			
Salgsinntekt		82 181	0
Sum driftsinntekter		82 181	0
Driftskostnader			
Varekostnad		12 611	14 056
Avskrivning på varige driftsmidler	1	3 000	0
Annen driftskostnad	2	18 974	4
Sum driftskostnader		34 585	14 060
DRIFTSRESULTAT		47 596	(14 060)
FINANSINNEKTER OG FINANSKOSTNADER			
Finansinntekter			
Annen renteinntekt		17	3
Sum finansinntekter		17	3
NETTO FINANSPOSTER		17	3
ORDINÆRT RES. FØR SKATTEKOSTNAD		47 613	(14 057)
Skattekostnad på ordinært resultat	3	6 156	0
ORDINÆRT RESULTAT		41 457	(14 057)
ARSRESULTAT		41 457	(14 057)
OVERF. OG DISPONERINGER			
Overføringer annen egenkapital	4	27 400	0
Fremføring av udekket tap	4	14 057	(14 057)
SUM OVERF. OG DISP.		41 457	(14 057)



Svebak og Sønn AS

Legally signed by
Fredrik Svebak
01.09.2020

Legally signed by
Per Svebak
04.09.2020

Legally signed by
Espen Svebak
07.09.2020

Balanse pr. 31.12.2019

	Note	31.12.2019	31.12.2018
EIENDELER			
ANLEGGSMIDLER			
Varige driftsmidler			
Driftsløsøre, inventar, verktøy, kontorm.	1	27 000	0
Sum varige driftsmidler		27 000	0
SUM ANLEGGSMIDLER		27 000	0
OMLØPSMIDLER			
Varer		19 597	19 598
Fordringer			
Kundefordringer		6 950	0
Sum fordringer		6 950	0
Bankinnskudd, kontanter o.l.	5	17 979	916
SUM OMLØPSMIDLER		44 527	20 514
SUM EIENDELER		71 527	20 514
EGENKAPITAL OG GJELD			
EGENKAPITAL			
Innskutt egenkapital			
Aksjekapital	4,6	36 000	36 000
Annen innskutt egenkapital	4	(5 570)	(5 570)
Sum innskutt egenkapital		30 430	30 430
Opptjent egenkapital			
Annen egenkapital	4	27 400	0
Udekket tap	4	0	(14 057)
Sum opptjent egenkapital		27 400	(14 057)
SUM EGENKAPITAL		57 830	16 373
GJELD			
LANGSIKTIG GJELD			
Avsetning for forpliktelser			
Utsatt skatt	3	1 350	0
Sum avsetning for forpliktelser		1 350	0
SUM LANGSIKTIG GJELD		1 350	0
KORTSIKTIG GJELD			
Betalbar skatt	3	4 806	0
Annen kortsiktig gjeld		7 541	4 141
SUM KORTSIKTIG GJELD		12 347	4 141
SUM GJELD		13 697	4 141
SUM EGENKAPITAL OG GJELD		71 527	20 514

Trondheim,.....

Espen Svebak
Styrets leder

Fredrik Svebak
styremedlem


Per Svebak
styremedlem


Årsregnskap for Svebak og Sønn AS


Organisasjonsnr. 920956629



Svebak og Sønn AS

 Legally signed by
Fredrik Svebak
01.09.2020

 Legally signed by
Per Svebak
04.09.2020

 Legally signed by
Espen Svebak
07.09.2020

Noter 2019

Regnskapsprinsipper:

Årsregnskapet er satt opp i samsvar med regnskapsloven og god regnskapsskikk for små foretak.

Omløpsmidler og kortsiktig gjeld

Omløpsmidler og kortsiktig gjeld omfatter normalt poster som forfaller til betaling innen ett år etter siste dag i regnskapsåret, samt poster som knytter seg til varekretsløpet. Omløpsmidler vurderes til laveste verdi av anskaffelseskost og antatt virkelig verdi (Laveste verdis prinsipp).

Inntektsføring

Inntektsføring ved salg av varer skjer på leveringstidspunktet. Tjenester inntektsføres i takt med utførelsen. Andelen av salgsinntekter som knytter seg til fremtidige serviceytelser, balanseføres som uopptjent inntekt ved salget og inntektsføres deretter i takt med levering av ytelsene.

Varer

Varer er vurdert til det laveste av gjennomsnittlig anskaffelseskost og netto salgsverdi (laveste verdis prinsipp).

Fordringer

Kundefordringer føres opp i balansen til pålydende etter fradrag for avsetning til påregnelig tap. Avsetning til påregnelig tap gjøres på grunnlag av en individuell vurdering av de enkelte fordringene. I tillegg gjøres det for øvrige kundefordringer en uspesifisert avsetning for å dekke antatt tap.

Andre fordringer er også gjenstand for en tilsvarende vurdering.

Skatt

Skattekostnaden i resultatregnskapet omfatter periodens betalbare skatt som blir utlignet og forfaller til betaling i neste regnskapsår i tillegg til endring i utsatt skatt. Utsatt skatt er beregnet med skattesatsen ved utgangen av regnskapsåret (22 %) på grunnlag av skattereduserende og skatteøkende midlertidige forskjeller som eksisterer mellom regnskapsmessige og skattemessige verdier. I beregningen er det også medtatt skattemessig framførbart underskudd ved regnskapsårets utgang. Skatteøkende og skattereduserende midlertidige forskjeller som reverserer eller kan reversere i samme periode er utlignet og nettoført.


Pensjonsforpliktelser


Selskapet har ingen ansatte og fyller derfor ikke kravene om obligatorisk tjenestepensjon.




Svebak og Sønn AS

Noter 2019

 Legally signed by
Fredrik Svebak
01.09.2020

 Legally signed by
Per Svebak
04.09.2020

 Legally signed by
Espen Svebak
07.09.2020

Note 1 - Avskrivning på varige driftsmidler

Avskrivningstablå

**Driftsløsøre,
inventar, verktøy,
kontorm.**

Anskaffelseskost pr. 1/1	0
+ Tilgang	30 000
Anskaffelseskost pr. 31/12	30 000
Akk. av/nedskr. pr 1/1	0
+ Ordinære avskrivninger	3 000
Akk. av/nedskr. pr. 31/12	3 000
Balansført verdi pr 31/12	27 000
Prosentstax for ord. avskr.	20-20

Note 2 - Annen driftskostnad

Selskapet har ingen ansatte i regnskapsåret.

Selskapet har hatt ingen ytetelser eller godtgjørelse til revisor i 2019



Svebak og Sønn AS

Legally signed by
Fredrik Svebak
01.09.2020

Legally signed by
Per Svebak
04.09.2020

Legally signed by
Espen Svebak
07.09.2020

Noter 2019

Note 3 - Skattekostnad

	2019	2018
Betalbar skatt	4 806	0
Endring i utsatt skatt og utsatt skattefordel	1 350	0
Samlede ordinære skattekostnader	6 156	0

Midlertidige forskjeller og balanseført utsatt skatt

	2019	2018
+ Driftsmidler inkl. goodwill	6 000	0
+ Utestående fordringer	139	0
- Fremførbart skattemessig underskudd	0	19 627
Sum positive skatteøkende forskjeller	6 139	0
Sum negative skatteøkende forskjeller	0	19 627
Forskj. som ikke inngår i beregning av utsatt skatt	0	19 627
Grunnlag for beregning av utsatt skatt / skattefordel	6 139	0
Balanseført utsatt skatt	1 350	0

Note 4 - Annen egenkapital

	Aksjekapital / selskapskapital	Annen egenkapital	Sum egenkapital
Pr 1.1.	36 000	-19 627	16 373
Tilført fra årsresultat		41 457	41 457
Pr 31.12.	36 000	21 830	57 830


Note 5 - Bankinnskudd, kontanter o.l.


Skattetrekkingskudd utgjør pr 31.12. i år kr 0 og utgjorde pr 31.12. i fjor kr 0.




Svebak og Sønn AS

Noter 2019

 Legally signed by
Fredrik Svebak
01.09.2020

 Legally signed by
Per Svebak
04.09.2020

 Legally signed by
Espen Svebak
07.09.2020

Note 6 - Aksjekapital

Selskapet har 900 aksjer pålydende kr 40 pr. aksje, samlet aksjekapital utgjør kr 36 000.

Selskapet har 3 aksjonærer, som alle eier mer enn 5 % av aksjene:

Navn	Antall	Eierandel
Per Svebak	300	33,33 %
Fredrik Svebak	300	33,33 %
Espen Svebak	300	33,33 %