



ÅRSREGNSKAPET FOR REGNSKAPSÅRET 2023 - GENERELL INFORMASJON

Enheten

Organisasjonsnummer: 998 328 268
Organisasjonsform: Aksjeselskap
Foretaksnavn: PELIKAN INT LOGISTICS NORWAY AS
Forretningsadresse: Freiåsen 20
6523 FREI

Regnskapsår

Årsregnskapets periode: 01.01.2023 - 31.12.2023

Konsern

Morselskap i konsern: Nei

Regnskapsregler

Regler for små foretak benyttet: Ja
Benyttet ved utarbeidelsen av årsregnskapet til selskapet: Regnskapslovens alminnelige regler

Årsregnskapet fastsatt av kompetent organ

Bekreftet av representant for selskapet: Mathias Grødahl Klemetsen
Dato for fastsettelse av årsregnskapet: 12.06.2024

Grunnlag for avgivelse

År 2023: Årsregnskapet er elektronisk innlevert
År 2022: Tall er hentet fra elektronisk innlevert årsregnskap fra 2023

Det er ikke krav til at årsregnskapet m.v. som sendes til Regnskapsregisteret er undertegnet. Kontrollen på at dette er utført ligger hos revisor/enhetens øverste organ. Sikkerheten ivaretas ved at innsender har rolle/rettighet for innsending av årsregnskapet via Altinn, og ved at det bekreftes at årsregnskapet er fastsatt av kompetent organ.

Brønnøysundregistrene, 09.07.2025



Resultatregnskap

Beløp i: NOK	Note	2023	2022
RESULTATREGNSKAP			
Inntekter			
Salgsinntekt		12 410 803	10 523 667
Sum inntekter		12 410 803	10 523 667
Kostnader			
Varekostnad		8 860 284	8 820 605
Lønnskostnad	1, 2	1 161 139	772 307
Avskrivning på varige driftsmidler og immaterielle eiendeler	3	6 932	3 949
Nedskrivning av varige driftsmidler og immaterielle eiendeler	3	0	0
Annen driftskostnad		636 941	666 526
Sum kostnader		10 665 296	10 263 387
Driftsresultat		1 745 507	260 280
Finansinntekter og finanskostnader			
Annen renteinntekt		870	150
Annen finansinntekt		149 054	147 593
Sum finansinntekter		149 924	147 743
Annen rentekostnad		10 773	9 415
Annen finanskostnad		194 686	274 784
Sum finanskostnader		205 459	284 199
Netto finans		-55 535	-136 456
Resultat før skattekostnad		1 689 972	123 825
Skattekostnad		388 740	120 190
Årsresultat		1 301 232	3 635
Overføringer og disponeringer			
Tilleggsutbytte		70 000	40 000
Annen egenkapital		1 231 232	-36 365
Sum overføringer og disponeringer		1 301 232	3 635



Balanse

Beløp i: NOK	Note	2023	2022
BALANSE - EIENDELER			
Anleggsmidler			
Immaterielle eiendeler			
Utvikling	3	0	0
Konsesjoner, patenter, lisenser, varemerker ol.	3	0	0
Goodwill	3	0	0
Sum immaterielle eiendeler		0	0
Varige driftsmidler			
Tomter, bygninger og annen fast eiendom	3	0	0
Maskiner og anlegg	3	0	0
Skip, rigger, fly og lignende	3	0	0
Driftsløsøre, inventar, verktøy, kontormaskiner, ol.	3	17 955	24 887
Sum varige driftsmidler		17 955	24 887
Finansielle anleggsmidler			
Andre langsiktige fordringer	4	50 753	40 833
Sum finansielle anleggsmidler		50 753	40 833
Sum anleggsmidler		68 708	65 720
Omløpsmidler			
Varer			
Fordringer			
Kundefordringer		1 222 297	869 110
Andre kortsiktige fordringer	4	224 956	29 172
Sum fordringer		1 447 253	898 282
Investeringer			
Sum investeringer		0	0
Bankinnskudd, kontanter og lignende			
Bankinnskudd, kontanter og lignende		928 669	27 673
Sum bankinnskudd, kontanter og lignende		928 669	27 673



Balanse

Beløp i: NOK	Note	2023	2022
Sum omløpsmidler		2 375 923	925 955
SUM EIENDELER		2 444 631	991 675
BALANSE - EGENKAPITAL OG GJELD			
Egenkapital			
Innskutt egenkapital			
Aksjekapital		30 000	30 000
Sum innskutt egenkapital		30 000	30 000
Opptjent egenkapital			
Annen egenkapital		1 336 037	104 804
Sum opptjent egenkapital		1 336 037	104 804
Sum egenkapital		1 366 037	134 804
Gjeld			
Langsiktig gjeld			
Sum avsetninger for forpliktelser		0	0
Annen langsiktig gjeld			
Sum annen langsiktig gjeld		0	0
Sum langsiktig gjeld		0	0
Kortsiktig gjeld			
Gjeld til kredittinstitusjoner		0	111 063
Leverandørgjeld		343 644	569 907
Betalbar skatt		388 740	44 024
Skyldige offentlige avgifter		238 678	59 876
Annen kortsiktig gjeld		107 532	72 000
Sum kortsiktig gjeld		1 078 594	856 871
Sum gjeld		1 078 594	856 871
SUM EGENKAPITAL OG GJELD		2 444 631	991 675



Brønnøysundregistrene

ÅRSREGNSKAP FOR REGNSKAPSÅRET 2023 - GENERELL INFORMASJON

Journalnummer: 2024 530132

Enheten

Organisasjonsnummer: 998 328 268
Organisasjonsform: Aksjeselskap
Foretaksnavn: PELIKAN INT LOGISTICS NORWAY AS
Forretningsadresse: Freiåsen 20
6523 FREI

Regnskapsår

Årsregnskapets periode: 01.01.2023 - 31.12.2023

Konsern

Morselskap i konsern: Nei

Regnskapsregler

Regler for små foretak benyttet: Ja
Benyttet ved utarbeidelsen av
årsregnskapet til selskapet: Regnskapslovens alminnelige regler

Årsregnskapet fastsatt av kompetent organ

Bekreftet av representant for selskapet: Mathias Grødahl Klemetsen
Dato for fastsettelse av årsregnskapet: 12.06.2024

Revisjon

Årsregnskapet er utarbeidet av ekstern
autorisert regnskapsfører: Ja
Ekstern autorisert regnskapsfører har i
løpet av regnskapsåret bistått ved den
løpende regnskapsføringen eller utført
andre tjenester for selskapet enn å
utarbeide årsregnskapet: Ja

Grunnlag for avgivelse

År 2023: Årsregnskap er elektronisk innlevert.
År 2022: Tall er hentet fra elektronisk innlevert årsregnskap fra 2023.

Det er ikke krav til at årsregnskapet m.v. som sendes til Regnskapsregisteret er undertegnet. Kontrollen på at dette er utført ligger hos revisor/enhetens øverste organ. Sikkerheten ivaretas ved at innsender har rolle/rettighet for innsending av årsregnskapet via Altinn, og ved at det bekreftes at årsregnskapet er fastsatt av kompetent organ.

Brønnøysundregistrene, 26.06.2024

Brønnøysundregistrene
Postadresse: Postboks 900, 8910 Brønnøysund
Telefon: 75 00 75 00
E-post: firmapost@brreg.no Internett: www.brreg.no
Organisasjonsnummer: 974 760 673



Organisasjonsnr: 998 328 268
PELIKAN INT LOGISTICS NORWAY AS

RESULTATREGNSKAP

Beløp i: NOK	Note	2023	2022
RESULTATREGNSKAP			
Inntekter			
Salgsinntekt		12 410 803	10 523 667
Sum inntekter		12 410 803	10 523 667
Kostnader			
Varekostnad		8 860 284	8 820 605
Lønnskostnad	1, 2	1 161 139	772 307
Avskrivning på varige driftsmidler og immaterielle eiendeler	3	6 932	3 949
Nedskrivning av varige driftsmidler og immaterielle eiendeler	3	0	0
Annen driftskostnad		636 941	666 526
Sum kostnader		10 665 296	10 263 387
Driftsresultat		1 745 507	260 280
Finansinntekter og finanskostnader			
Annen renteinntekt		870	150
Annen finansinntekt		149 054	147 593
Sum finansinntekter		149 924	147 743
Annen rentekostnad		10 773	9 415
Annen finanskostnad		194 686	274 784
Sum finanskostnader		205 459	284 199
Netto finans		-55 535	-136 456
Resultat før skattekostnad		1 689 972	123 825
Skattekostnad		388 740	120 190
Årsresultat		1 301 232	3 635
Overføringer og disponeringer			
Tilleggsutbytte		70 000	40 000
Annen egenkapital		1 231 232	-36 365
Sum overføringer og disponeringer		1 301 232	3 635



Organisasjonsnr: 998 328 268
PELIKAN INT LOGISTICS NORWAY AS

BALANSE

Beløp i: NOK	Note	2023	2022
BALANSE - EIENDELER			
Anleggsmidler			
Immaterielle eiendeler			
Utvikling	3	0	0
Konsesjoner, patenter, lisenser, varemerker ol.	3	0	0
Goodwill	3	0	0
Sum immaterielle eiendeler		0	0
Varige driftsmidler			
Tomter, bygninger og annen fast eiendom	3	0	0
Maskiner og anlegg	3	0	0
Skip, rigger, fly og lignende	3	0	0
Driftsløsøre, inventar, verktøy, kontormaskiner, ol.	3	17 955	24 887
Sum varige driftsmidler		17 955	24 887
Finansielle anleggsmidler			
Andre langsiktige fordringer	4	50 753	40 833
Sum finansielle anleggsmidler		50 753	40 833
Sum anleggsmidler		68 708	65 720
Omløpsmidler			
Varer			
Fordringer			
Kundefordringer		1 222 297	869 110
Andre kortsiktige fordringer	4	224 956	29 172
Sum fordringer		1 447 253	898 282
Investeringer		0	0
Bankinnskudd, kontanter og lignende			
Bankinnskudd, kontanter og lignende		928 669	27 673
Sum bankinnskudd, kontanter og lignende		928 669	27 673
Sum omløpsmidler		2 375 923	925 955



SUM EIENDELER	2 444 631	991 675
BALANSE - EGENKAPITAL OG GJELD		
Egenkapital		
Innskutt egenkapital		
Aksjekapital	30 000	30 000
Sum innskutt egenkapital	30 000	30 000
Opptjent egenkapital		
Annen egenkapital	1 336 037	104 804
Sum opptjent egenkapital	1 336 037	104 804
Sum egenkapital	1 366 037	134 804
Gjeld		
Langsiktig gjeld		
Sum avsetninger for forpliktelser	0	0
Annen langsiktig gjeld	0	0
Sum annen langsiktig gjeld	0	0
Sum langsiktig gjeld	0	0
Kortsiktig gjeld		
Gjeld til kredittinstitusjoner	0	111 063
Leverandørgjeld	343 644	569 907
Betalbar skatt	388 740	44 024
Skyldige offentlige avgifter	238 678	59 876
Annen kortsiktig gjeld	107 532	72 000
Sum kortsiktig gjeld	1 078 594	856 871
Sum gjeld	1 078 594	856 871
SUM EGENKAPITAL OG GJELD	2 444 631	991 675



Organisasjonsnr: 998 328 268
PELIKAN INT LOGISTICS NORWAY AS

NOTEOPPLYSNINGER - SELSKAP - alle poster oppgitt i hele tall

Note

Regnskapsprinsipper

Årsregnskapet er satt opp i samsvar med regnskapsloven og god regnskapsskikk for små foretak. Salgsinntekter Inntektsføring ved salg av varer skjer på leveringstidspunktet. Tjenester inntektsføres etter hvert som de leveres. Klassifisering og vurdering av balanseposter Anleggsmidler er eiendeler bestemt til varig eie eller bruk. Eiendeler som er knyttet til varekretsløpet er klassifisert som omløpsmidler. Fordringer klassifiseres som omløpsmidler hvis de forfaller til betaling innen ett år etter transaksjonsdagen. Tilsvarende klassifiseres gjeld som kortsiktig hvis gjelden forfaller til betaling innen ett år. Omløpsmidler vurderes til laveste av anskaffelseskost og virkelig verdi. Kortsiktig gjeld balanseføres til nominelt beløp på etableringstidspunktet. Anleggsmidler vurderes til anskaffelseskost. Varige anleggsmidler avskrives etter en fornuftig avskrivningsplan. Anleggsmidlene nedskrives til virkelig verdi ved verdifall som ikke forventes å være forbigående. Langsiktig gjeld med unntak av andre avsetninger balanseføres til nominelt beløp på etableringstidspunktet. Fordringer Kundefordringer og andre fordringer er oppført i balansen til pålydende etter fradrag for avsetning til forventet tap. Avsetning til tap gjøres på grunnlag av individuelle vurderinger av de enkelte fordringene. Varige driftsmidler Varige driftsmidler balanseføres og avskrives over driftsmidlenes levetid dersom de har antatt levetid over 3 år og har en kostpris som overstiger kr 15 000. Direkte vedlikehold av driftsmidler kostnadsføres løpende under driftskostnader, mens påkostninger eller forbedringer tillegges driftsmidlets kostpris og avskrives i takt med driftsmidlet. Forøvrig er følgende regnskapsprinsipper anvendt: Forsikret pensjonsforpliktelse er ikke balanseført - kostnaden er lik premien. Leieavtaler er ikke balanseført. Fordringer og gjeld i utenlandsk valuta er verdsatt til kursen ved regnskapsårets slutt. Kursgevinster og kurstap i utenlandsk valuta føres som finansinntekt og finanskosnad. Skatt Skattekostnaden i resultatregnskapet omfatter både periodens betalbare skatt og endring i utsatt skatt. Utsatt skatt er beregnet med 22% på grunnlag av de midlertidige forskjeller som eksisterer mellom regnskapsmessige og skattemessige verdier, samt skattemessig underskudd til fremføring ved utgangen av regnskapsåret. Skatteøkende og skattereduserende midlertidige forskjeller som reverserer eller kan reversere i samme periode er fastsatt og skattevirkningen er beregnet på nettogrunnlaget. Selskapet har ikke endret regnskapsprinsipp fra 2022 til 2023.

Note

1

Antall årsverk i regnskapsåret

1.00

Note

2

Spesifisering av resultatregnskapet

Lønnskostnader



<u>Lønn</u>	<u>Årets</u>	<u>Fjorårets</u>
	970340.00	672000.00
<u>Folketrygdavgift</u>	<u>Årets</u>	<u>Fjorårets</u>
	147076.00	95371.00
<u>Andre ytelser</u>	<u>Årets</u>	<u>Fjorårets</u>
	43723.00	4936.00
<u>Sum lønnskostnader</u>	<u>Årets</u>	<u>Fjorårets</u>
	1161139.00	772307.00

Note

Ekstraordinære inntekter og kostnader

<u>Sum</u>	<u>Beløp</u>
------------	--------------

Note

3

Varige driftsmidler og immaterielle eiendeler

<u>Anskaffelseskost 01.01.</u>	<u>Varige driftsmidler</u>	<u>Immaterielle eiend.</u>
	158461.00	0.00
<u>Anskaffelseskost 31.12.</u>	<u>Varige driftsmidler</u>	<u>Immaterielle eiend.</u>
	158461.00	0.00
<u>Samlede av-/nedskrivn.</u>	<u>Varige driftsmidler</u>	<u>Immaterielle eiend.</u>
	140506.00	0.00
<u>Balanseført verdi 31.12.</u>	<u>Varige driftsmidler</u>	<u>Immaterielle eiend.</u>
	17955.00	0.00
<u>Årets av-/nedskrivn.</u>	<u>Varige driftsmidler</u>	<u>Immaterielle eiend.</u>
	6932.00	0.00

Anskaffelseskost - balanseførte lånekostnader, egentilvirkede anleggsmidler

Goodwill spesifisert for hvert enkelt virksomhetskjøp

Avskrivningsplan for goodwill som er lenger enn fem år - begrunnelse

Mer om varige driftsmidler/immaterielle eiendeler

Konsernregnskap

Morselskapet sitt navn

Forretningskontor for morselskapet



Begrunnelse for at datterselskap er utelatt fra konsolideringen

Konsern, tilknyttet selskap m.v. - fordringer og gjeld

Fordringer

Samlet beløp - tilknyttet selskap Årets Fjorårets

Samlet beløp - foretak i samme konsern Årets Fjorårets

Samlet beløp - foretak i samme konsern Årets Fjorårets

Samlet beløp - felles kontrollert virksomhet Årets Fjorårets

Pantstillelse Beløp

Beholdning av egne aksjer Antall Pålydende Andel av aksjek.

Note

4

Lån og sikkerhetsstillelse til medlemmer

Er det gitt lån eller sikkerhetsstillelse til ledende personer: Nei

Opplysninger om:

Medlemmer av:

Mer om lån og sikkerhetsstillelse



Til generalforsamlingen i PELIKAN INT LOGISTICS NORWAY AS

Uavhengig revisors beretning

Konklusjon

Vi har revidert PELIKAN INT LOGISTICS NORWAY AS sitt årsregnskap som viser et overskudd på kr 1 301 232. Årsregnskapet består av balanse per 31. desember 2023, resultatregnskap for regnskapsåret avsluttet per denne datoen og noter til årsregnskapet, herunder et sammendrag av viktige regnskapsprinsipper.

Etter vår mening

- oppfyller årsregnskapet gjeldende lovkrav, og
- gir årsregnskapet et rettviseende bilde av selskapets finansielle stilling per 31. desember 2023 og av dets resultat for regnskapsåret avsluttet per denne datoen i samsvar med regnskapslovens regler og god regnskapsskikk i Norge.

Grunnlag for konklusjonen

Vi har gjennomført revisjonen i samsvar med de internasjonale revisjonsstandardene International Standards on Auditing (ISA-ene). Våre oppgaver og plikter i henhold til disse standardene er beskrevet nedenfor under Revisors oppgaver og plikter ved revisjonen av årsregnskapet. Vi er uavhengige av selskapet slik det kreves i lov, forskrift og International Code of Ethics for Professional Accountants (inkludert internasjonale uavhengighetsstandarder) utstedt av the International Ethics Standards Board for Accountants (IESBA-reglene), og vi har overholdt våre øvrige etiske forpliktelser i samsvar med disse kravene. Innhentet revisjonsbevis er etter vår vurdering tilstrekkelig og hensiktsmessig som grunnlag for vår konklusjon.

Ledelsens ansvar for årsregnskapet

Ledelsen (styret og daglig leder) er ansvarlig for å utarbeide årsregnskapet og for at det gir et rettviseende bilde i samsvar med regnskapslovens regler og god regnskapsskikk i Norge.

Ledelsen er også ansvarlig for slik intern kontroll som den finner nødvendig for å kunne utarbeide et årsregnskap som ikke inneholder vesentlig feilinformasjon, verken som følge av misligheter eller utilsiktede feil.

Ved utarbeidelsen av årsregnskapet må ledelsen ta standpunkt til selskapets evne til fortsatt drift og opplyse om forhold av betydning for fortsatt drift. Forutsetningen om fortsatt drift skal legges til grunn for årsregnskapet så lenge det ikke er sannsynlig at virksomheten vil bli avvirket.

Norvik Revisjon AS
Revisorregisteret/Foretaksnummer Org.nr 823 191 022 MVA
Autorisert regnskapsførerselskap
Adresse: Storgata 41, 6508 Kristiansund
Tlf. 45 83 57 07
cato@norvikrevisjon.no
www.norvikrevisjon.no



Revisors oppgaver og plikter ved revisjonen av årsregnskapet

Vårt mål er å oppnå betryggende sikkerhet for at årsregnskapet som helhet ikke inneholder vesentlig feilinformasjon, verken som følge av misligheter eller utilsiktede feil, og å avgi en revisjonsberetning som inneholder vår konklusjon. Betryggende sikkerhet er en høy grad av sikkerhet, men ingen garanti for at en revisjon utført i samsvar med ISA-ene, alltid vil avdekke vesentlig feilinformasjon som eksisterer. Feilinformasjon kan oppstå som følge av misligheter eller utilsiktede feil. Feilinformasjon blir vurdert som vesentlig dersom den enkeltvis eller samlet med rimelighet kan forventes å påvirke økonomiske beslutninger som brukerne foretar basert på årsregnskapet.

For videre beskrivelse av revisors oppgaver og plikter vises det til:
<https://revisorforeningen.no/revisjonsberetninger>

Kristiansund N, 12.06.2024
Norvik Revisjon AS

Cato Norvik

Cato Norvik
Daglig leder og Statsautorisert revisor

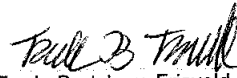



PELIKAN INT LOGISTICS NORWAY AS
998 328 268


Balanse

	Note	31.12.2023	31.12.2022
EGENKAPITAL OG GJELD			
Egenkapital			
Innskutt egenkapital			
Aksjekapital		30 000	30 000
Sum innskutt egenkapital		30 000	30 000
Opptjent egenkapital			
Annen egenkapital		1 336 037	104 804
Sum opptjent egenkapital		1 336 037	104 804
Sum egenkapital		1 366 037	134 804
Gjeld			
Kortsiktig gjeld			
Gjeld til kredittinstitusjoner		0	111 063
Leverandørgjeld		343 644	569 907
Betalbar skatt		388 740	44 024
Skyldige offentlige avgifter		238 678	59 876
Annen kortsiktig gjeld		107 532	72 000
Sum kortsiktig gjeld		1 078 594	856 871
Sum gjeld		1 078 594	856 871
SUM EGENKAPITAL OG GJELD		2 444 631	991 675

Kristiansund, 12.06.2024


Frode Bratsberg Frisvold
styrets leder


Bjørn Frisvold
styremedlem


Elisebeth Bratsberg Frisvold
styremedlem



PELIKAN INT LOGISTICS NORWAY AS
998 328 268

Resultatregnskap

	Note	2023	2022
Driftsinntekter			
Salgsinntekt		12 410 803	10 523 667
Sum driftsinntekter		12 410 803	10 523 667
Driftskostnader			
Varekostnad		-8 860 284	-8 820 605
Lønnskostnad	1, 2	-1 161 139	-772 307
Avskrivning på varige driftsmidler og immaterielle eiendeler	3	-6 932	-3 949
Annen driftskostnad		-636 941	-666 526
Sum driftskostnader		-10 665 296	-10 263 387
Driftsresultat		1 745 507	260 280
Finansinntekter			
Annen renteinntekt		870	150
Annen finansinntekt		149 054	147 593
Sum finansinntekter		149 924	147 743
Finanskostnader			
Annen rentekostnad		-10 773	-9 415
Annen finanskostnad		-194 686	-274 784
Sum finanskostnader		-205 459	-284 199
Netto finans		-55 535	-136 456
Resultat før skattekostnad		1 689 972	123 825
Skattekostnad		-388 740	-120 190
Årsresultat		1 301 232	3 635
Overføringer			
Tilleggsutbytte		70 000	40 000
Annen egenkapital		1 231 232	-36 365
Sum overføringer		1 301 232	3 635



PELIKAN INT LOGISTICS NORWAY AS
998 328 268

Balanse

	Note	31.12.2023	31.12.2022
EIENDELER			
Anleggsmidler			
Varige driftsmidler			
Driftsløsøre, inventar, verktøy, kontormaskiner, ol.	3	17 955	24 887
Sum varige driftsmidler		17 955	24 887
Finansielle anleggsmidler			
Andre langsiktige fordringer	4	50 753	40 833
Sum finansielle anleggsmidler		50 753	40 833
Sum anleggsmidler		68 708	65 720
Omløpsmidler			
Fordringer			
Kundefordringer		1 222 297	869 110
Andre kortsiktige fordringer	4	224 956	29 172
Sum fordringer		1 447 253	898 282
Bankinnskudd, kontanter og lignende			
Bankinnskudd, kontanter og lignende		928 669	27 673
Sum bankinnskudd, kontanter og lignende		928 669	27 673
Sum omløpsmidler		2 375 923	925 955
SUM EIENDELER		2 444 631	991 675



PELIKAN INT LOGISTICS NORWAY AS
998 328 268

Balanse

	Note	31.12.2023	31.12.2022
EGENKAPITAL OG GJELD			
Egenkapital			
Innskutt egenkapital			
Aksjekapital		30 000	30 000
Sum innskutt egenkapital		30 000	30 000
Opptjent egenkapital			
Annen egenkapital		1 336 037	104 804
Sum opptjent egenkapital		1 336 037	104 804
Sum egenkapital		1 366 037	134 804
Gjeld			
Kortsiktig gjeld			
Gjeld til kredittinstitusjoner		0	111 063
Leverandørgjeld		343 644	569 907
Betalbar skatt		388 740	44 024
Skyldige offentlige avgifter		238 678	59 876
Annen kortsiktig gjeld		107 532	72 000
Sum kortsiktig gjeld		1 078 594	856 871
Sum gjeld		1 078 594	856 871
SUM EGENKAPITAL OG GJELD		2 444 631	991 675

Kristiansund, 12.06.2024

Frode Bratsberg Frisvold
styrets leder

Bjørn Frisvold
styremedlem

Elisebeth Bratsberg Frisvold
styremedlem



PELIKAN INT LOGISTICS NORWAY AS
998 328 268

Noter

Regnskapsprinsipper

Årsregnskapet er satt opp i samsvar med regnskapsloven og god regnskapsskikk for små foretak.

Salgsinntekter

Inntektsføring ved salg av varer skjer på leveringstidspunktet. Tjenester inntektsføres etter hvert som de leveres.

Klassifisering og vurdering av balanseposter

Anleggsmidler er eiendeler bestemt til varig eie eller bruk. Eiendeler som er knyttet til varekretsløpet er klassifisert som omløpsmidler. Fordringer klassifiseres som omløpsmidler hvis de forfaller til betaling innen ett år etter transaksjonsdagen. Tilsvarende klassifiseres gjeld som kortsiktig hvis gjelden forfaller til betaling innen ett år.

Omløpsmidler vurderes til laveste av anskaffelseskost og virkelig verdi. Kortsiktig gjeld balanseføres til nominelt beløp på etableringstidspunktet. Anleggsmidler vurderes til anskaffelseskost. Varige anleggsmidler avskrives etter en fornuftig avskrivningsplan. Anleggsmidlene nedskrives til virkelig verdi ved verdifall som ikke forventes å være forbigående. Langsiktig gjeld med unntak av andre avsetninger balanseføres til nominelt beløp på etableringstidspunktet.

Fordringer

Kundefordringer og andre fordringer er oppført i balansen til pålydende etter fradrag for avsetning til forventet tap. Avsetning til tap gjøres på grunnlag av individuelle vurderinger av de enkelte fordringene.

Varige driftsmidler

Varige driftsmidler balanseføres og avskrives over driftsmidlenes levetid dersom de har antatt levetid over 3 år og har en kostpris som overstiger kr 15 000. Direkte vedlikehold av driftsmidler kostnadsføres løpende under driftskostnader, mens påkostninger eller forbedringer tillegges driftsmidlets kostpris og avskrives i takt med driftsmidlet.

Forøvrig er følgende regnskapsprinsipper anvendt:

Forsikret pensjonsforpliktelse er ikke balanseført - kostnaden er lik premien. Leieavtaler er ikke balanseført. Fordringer og gjeld i utenlandsk valuta er verdsatt til kursen ved regnskapsårets slutt. Kursgevinster og kurstap i utenlandsk valuta føres som finansinntekt og finanskosnad.

Skatt

Skattekostnaden i resultatregnskapet omfatter både periodens betalbare skatt og endring i utsatt skatt. Utsatt skatt er beregnet med 22% på grunnlag av de midlertidige forskjeller som eksisterer mellom regnskapsmessige og skattemessige verdier, samt skattemessig underskudd til fremføring ved utgangen av regnskapsåret. Skatteøkende og skattereduserende midlertidige forskjeller som reverserer eller kan reversere i samme periode er fastsatt og skattevirkningen er beregnet på nettogrunnlaget.

Selskapet har ikke endret regnskapsprinsipp fra 2022 til 2023.

Note 1 - Antall årsverk

Antall årsverk sysselsatt i regnskapsåret:

1



PELIKAN INT LOGISTICS NORWAY AS
998 328 268

Note 2 - Lønnskostnader

Spesifikasjon av lønnskostnader	2023	2022
Lønn	970 340	672 000
Arbeidsgiveravgift	147 076	95 371
Pensjonskostnader	0	0
Andre relaterte ytelser	43 723	4 936
Sum	1 161 139	772 307

Note 3 - Varige driftsmidler og immaterielle eiendeler

	Varige driftsmidler
Anskaffelseskost 01.01.	158 461
Tilgang i året	0
Avgang i året	0
Anskaffelseskost 31.12.	158 461
Samlede avskrivninger, nedskrivninger og reverseringer av nedskrivninger	-140 506
Balanseført verdi per 31.12.	17 955
Avskrivninger, nedskrivninger og reverseringer av nedskrivninger i regnskapsåret	6 932

Note 4 - Lån og sikkerhetsstillelse til ledende personer, eiere med videre

Det er ikke gitt lån eller sikkerhetsstillelse til medlemmer av styrende organer.