



ÅRSREGNSKAPET FOR REGNSKAPSÅRET 2020 - GENERELL INFORMASJON

Enheten

Organisasjonsnummer: 997 324 684
Organisasjonsform: Aksjeselskap
Foretaksnavn: AGALOUS AS
Forretningsadresse: Brynamoen 19
5705 VOSS

Regnskapsår

Årsregnskapets periode: 01.01.2020 - 31.12.2020

Konsern

Morselskap i konsern: Nei

Regnskapsregler

Regler for små foretak benyttet: Ja
Benyttet ved utarbeidelsen av årsregnskapet til selskapet: Regnskapslovens alminnelige regler

Årsregnskapet fastsatt av kompetent organ

Bekreftet av representant for selskapet: Torgunn Hegland
Dato for fastsettelse av årsregnskapet: 21.06.2021

Grunnlag for avgivelse

År 2020: Årsregnskapet er elektronisk innlevert
År 2019: Tall er hentet fra elektronisk innlevert årsregnskap fra 2020

Det er ikke krav til at årsregnskapet m.v. som sendes til Regnskapsregisteret er undertegnet. Kontrollen på at dette er utført ligger hos revisor/enhetens øverste organ. Sikkerheten ivaretas ved at innsender har rolle/rettighet for innsending av årsregnskapet via Altinn, og ved at det bekreftes at årsregnskapet er fastsatt av kompetent organ.

Brønnøysundregistrene, 22.06.2022



Resultatregnskap

| Beløp i: NOK | Note | 2020 | 2019 |
|---|------|----------------|----------------|
| RESULTATREGNSKAP | | | |
| Inntekter | | | |
| Salgsinntekt | | 4 725 | |
| Avkastning på finansinvesteringer | 1 | 574 689 | 915 184 |
| Sum inntekter | | 579 414 | 915 184 |
| Kostnader | | | |
| Lønnskostnad | 2 | 207 749 | 208 170 |
| Avskrivning | 4 | 6 569 | 5 800 |
| Annen driftskostnad | 2 | 321 820 | 188 378 |
| Sum kostnader | | 536 138 | 402 348 |
| Driftsresultat | | 43 276 | 512 836 |
| Finansinntekter og finanskostnader | | | |
| Annen renteinntekt | | 9 344 | 21 747 |
| Verdiendring finansielle anleggsmidler | | 5 250 | |
| Sum finansinntekter | | 14 594 | 21 747 |
| Annen rentekostnad | 2 | | 10 277 |
| Annen finanskostnad | | 5 250 | |
| Sum finanskostnader | | 5 250 | 10 277 |
| Netto finans | | 9 344 | 11 470 |
| Ordinært resultat før skattekostnad | | 52 621 | 524 306 |
| Skattekostnad på ordinært resultat | 3 | | |
| Ordinært resultat etter skattekostnad | | 52 621 | 524 306 |
| Årsresultat | | 52 621 | 524 306 |
| Årsresultat etter minoritetsinteresser | | 52 621 | 524 306 |
| Totalresultat | | 52 621 | 524 306 |
| Overføringer og disponeringer | | | |



Resultatregnskap

| Beløp i: NOK | Note | 2020 | 2019 |
|--|-------------|---------------|----------------|
| Ordinært utbytte | | 1 100 000 | 750 000 |
| Overført fra annen egenkapital | | -1 047 379 | -225 694 |
| Sum overføringer og disponeringer | 9 | 52 621 | 524 306 |



Balanse

| Beløp i: NOK | Note | 2020 | 2019 |
|--|------|-------------------|-------------------|
| BALANSE - EIENDELER | | | |
| Anleggsmidler | | | |
| Immaterielle eiendeler | | | |
| Varige driftsmidler | | | |
| Driftsløsøre, inventar, verktøy, kontormaskiner o.l. | 4 | | 6 569 |
| Sum varige driftsmidler | | | 6 569 |
| Finansielle anleggsmidler | | | |
| Investeringer i tilknyttet selskap | 5 | 485 860 | 410 860 |
| Investeringer i aksjer og andeler | 6 | 2 500 014 | 2 500 014 |
| Sum finansielle anleggsmidler | | 2 985 874 | 2 910 874 |
| Sum anleggsmidler | | 2 985 874 | 2 917 443 |
| Omløpsmidler | | | |
| Varer | | | |
| Fordringer | | | |
| Kundefordringer | | 4 725 | |
| Andre kortsiktige fordringer | | 25 381 | 10 537 |
| Sum fordringer | | 30 106 | 10 537 |
| Investeringer | | | |
| Omløpsaksjer og -aksjefond | 7 | 13 668 682 | 13 792 713 |
| Andeler i deltakerligende selskaper | 7 | 278 535 | 470 598 |
| Obligasjoner og pengemarkedsfond | 7 | 5 406 955 | 6 349 542 |
| Andre finansielle instrumenter | 7 | 1 753 169 | 1 753 169 |
| Sum investeringer | | 21 107 340 | 22 366 021 |
| Bankinnskudd, kontanter og lignende | | | |
| Bankinnskudd | 8 | 1 627 245 | 1 202 543 |
| Sum bankinnskudd, kontanter og lignende | | 1 627 245 | 1 202 543 |
| Sum omløpsmidler | | 22 764 691 | 23 579 101 |



Balanse

| Beløp i: NOK | Note | 2020 | 2019 |
|---------------------------------------|-------|-------------------|-------------------|
| SUM EIENDELER | | 25 750 565 | 26 496 544 |
| BALANSE - EGENKAPITAL OG GJELD | | | |
| Egenkapital | | | |
| Innskutt egenkapital | | | |
| Aksjekapital | 9, 10 | 802 991 | 802 991 |
| Overkurs | 9 | 10 613 917 | 10 613 917 |
| Sum innskutt egenkapital | | 11 416 908 | 11 416 908 |
| Opptjent egenkapital | | | |
| Annen egenkapital | 9 | 13 200 649 | 14 248 028 |
| Sum opptjent egenkapital | | 13 200 649 | 14 248 028 |
| Sum egenkapital | | 24 617 557 | 25 664 936 |
| Sum langsiktig gjeld | | 0 | 0 |
| Kortsiktig gjeld | | | |
| Leverandørgjeld | | 24 872 | |
| Skyldige offentlige avgifter | 2 | 42 029 | 42 076 |
| Utbytte | 9 | 1 000 000 | |
| Annen kortsiktig gjeld | | 66 108 | 789 532 |
| Sum kortsiktig gjeld | | 1 133 009 | 831 608 |
| Sum gjeld | | 1 133 009 | 831 608 |
| SUM EGENKAPITAL OG GJELD | | 25 750 565 | 26 496 544 |



Brønnøysundregistrene

ÅRSREGNSKAP FOR REGNSKAPSÅRET 2020 - GENERELL INFORMASJON

Journalnummer: 2021 481094

Enheten

Organisasjonsnummer: 997 324 684
Organisasjonsform: Aksjeselskap
Foretaksnavn: AGALAU AS
Forretningsadresse: Brynamoen 19
5705 VOSS

Regnskapsår

Årsregnskapets periode: 01.01.2020 - 31.12.2020

Konsern

Morselskap i konsern: Nei

Regnskapsregler

Regler for små foretak benyttet: Ja
Benyttet ved utarbeidelsen av
årsregnskapet til selskapet: Regnskapslovens alminnelige regler

Årsregnskapet fastsatt av kompetent organ

Bekreftet av representant for selskapet: Torgunn Hegland
Dato for fastsettelse av årsregnskapet: 21.06.2021

Revisjon

Årsregnskapet er utarbeidet av ekstern
autorisert regnskapsfører: Ja
Ekstern autorisert regnskapsfører har i
løpet av regnskapsåret bistått ved den
løpende regnskapsføringen eller utført
andre tjenester for selskapet enn å
utarbeide årsregnskapet: Ja

Grunnlag for avgivelse

År 2020: Årsregnskap er elektronisk innlevert.
År 2019: Tall er hentet fra elektronisk innlevert årsregnskap fra 2020.

Det er ikke krav til at årsregnskapet m.v. som sendes til Regnskapsregisteret er undertegnet. Kontrollen på at dette er utført ligger hos revisor/enhetens øverste organ. Sikkerheten ivaretas ved at innsender har rolle/rettighet for innsending av årsregnskapet via Altinn, og ved at det bekreftes at årsregnskapet er fastsatt av kompetent organ.

Brønnøysundregistrene, 13.07.2021

Brønnøysundregistrene
Postadresse: Postboks 900, 8910 Brønnøysund
Telefon: 75 00 75 00
E-post: firmapost@brreg.no Internett: www.brreg.no
Organisasjonsnummer: 974 760 673



Organisasjonsnr: 997 324 684
AGALOUS AS

RESULTATREGNSKAP

| Beløp i: NOK | Note | 2020 | 2019 |
|---|-------------|----------------|----------------|
| RESULTATREGNSKAP | | | |
| Inntekter | | | |
| Salgsinntekt | | 4 725 | |
| Avkastning på finansinvesteringer | 1 | 574 689 | 915 184 |
| Sum inntekter | | 579 414 | 915 184 |
| Kostnader | | | |
| Lønnskostnad | 2 | 207 749 | 208 170 |
| Avskrivning | 4 | 6 569 | 5 800 |
| Annen driftskostnad | 2 | 321 820 | 188 378 |
| Sum kostnader | | 536 138 | 402 348 |
| Driftsresultat | | 43 276 | 512 836 |
| Finansinntekter og finanskostnader | | | |
| Annen renteinntekt | | 9 344 | 21 747 |
| Verdiendring finansielle anleggsmidler | | 5 250 | |
| Sum finansinntekter | | 14 594 | 21 747 |
| Annen rentekostnad | 2 | | 10 277 |
| Annen finanskostnad | | 5 250 | |
| Sum finanskostnader | | 5 250 | 10 277 |
| Netto finans | | 9 344 | 11 470 |
| Ordinært resultat før skattekostnad | | | |
| Skattekostnad på ordinært resultat | 3 | 52 621 | 524 306 |
| Ordinært resultat etter skattekostnad | | 52 621 | 524 306 |
| Årsresultat | | 52 621 | 524 306 |
| Årsresultat etter minoritetsinteresser | | 52 621 | 524 306 |
| Totalresultat | | 52 621 | 524 306 |
| Overføringer og disponeringer | | | |
| Ordinært utbytte | | 1 100 000 | 750 000 |
| Overført fra annen egenkapital | | -1 047 379 | -225 694 |
| Sum overføringer og disponeringer | 9 | 52 621 | 524 306 |





Organisasjonsnr: 997 324 684
AGALOUS AS

BALANSE

| Beløp i: NOK | Note | 2020 | 2019 |
|---|------|-------------------|-------------------|
| BALANSE - EIENDELER | | | |
| Anleggsmidler | | | |
| Immaterielle eiendeler | | | |
| Varige driftsmidler | | | |
| Driftsløsøre, inventar, verktøy, kontormaskiner o. l. | | | |
| | 4 | | 6 569 |
| Sum varige driftsmidler | | | 6 569 |
| Finansielle anleggsmidler | | | |
| Investeringer i tilknyttet selskap | | | |
| | 5 | 485 860 | 410 860 |
| Investeringer i aksjer og andeler | | | |
| | 6 | 2 500 014 | 2 500 014 |
| Sum finansielle anleggsmidler | | 2 985 874 | 2 910 874 |
| Sum anleggsmidler | | 2 985 874 | 2 917 443 |
| Omløpsmidler | | | |
| Varer | | | |
| Fordringer | | | |
| Kundefordringer | | | |
| | | 4 725 | |
| Andre kortsiktige fordringer | | | |
| | | 25 381 | 10 537 |
| Sum fordringer | | 30 106 | 10 537 |
| Investeringer | | | |
| Omløpsaksjer og -aksjefond | | | |
| | 7 | 13 668 682 | 13 792 713 |
| Andeler i deltakerligende selskaper | | | |
| | 7 | 278 535 | 470 598 |
| Obligasjoner og pengemarkedsfond | | | |
| | 7 | 5 406 955 | 6 349 542 |
| Andre finansielle instrumenter | | | |
| | 7 | 1 753 169 | 1 753 169 |
| Sum investeringer | | 21 107 340 | 22 366 021 |
| Bankinnskudd, kontanter og lignende | | | |
| Bankinnskudd | | | |
| | 8 | 1 627 245 | 1 202 543 |
| Sum bankinnskudd, kontanter og lignende | | 1 627 245 | 1 202 543 |
| Sum omløpsmidler | | 22 764 691 | 23 579 101 |
| SUM EIENDELER | | 25 750 565 | 26 496 544 |



BALANSE - EGENKAPITAL OG GJELD

Egenkapital

Innskutt egenkapital

| | | | |
|---------------------------------|-------|-------------------|-------------------|
| Aksjekapital | 9, 10 | 802 991 | 802 991 |
| Overkurs | 9 | 10 613 917 | 10 613 917 |
| Sum innskutt egenkapital | | 11 416 908 | 11 416 908 |

Opptjent egenkapital

| | | | |
|---------------------------------|---|-------------------|-------------------|
| Annen egenkapital | 9 | 13 200 649 | 14 248 028 |
| Sum opptjent egenkapital | | 13 200 649 | 14 248 028 |

| | | | |
|------------------------|--|-------------------|-------------------|
| Sum egenkapital | | 24 617 557 | 25 664 936 |
|------------------------|--|-------------------|-------------------|

| | | | |
|-----------------------------|--|----------|----------|
| Sum langsiktig gjeld | | 0 | 0 |
|-----------------------------|--|----------|----------|

Kortsiktig gjeld

| | | | |
|------------------------------|---|------------------|----------------|
| Leverandørgjeld | | 24 872 | |
| Skyldige offentlige avgifter | 2 | 42 029 | 42 076 |
| Utbytte | 9 | 1 000 000 | |
| Annen kortsiktig gjeld | | 66 108 | 789 532 |
| Sum kortsiktig gjeld | | 1 133 009 | 831 608 |

| | | | |
|------------------|--|------------------|----------------|
| Sum gjeld | | 1 133 009 | 831 608 |
|------------------|--|------------------|----------------|

| | | | |
|---------------------------------|--|-------------------|-------------------|
| SUM EGENKAPITAL OG GJELD | | 25 750 565 | 26 496 544 |
|---------------------------------|--|-------------------|-------------------|



Organisasjonsnr: 997 324 684
AGALAUAS AS

NOTEOPPLYSNINGER - SELSKAP - alle poster oppgitt i hele tall

Note
10

Antall aksjer og aksjeeiere

| <u>Aksjeklasse</u> | <u>Ant. aksjer</u> | <u>Pålydende</u> | <u>Bokført verdi</u> |
|--------------------|--------------------|------------------|----------------------|
| Ordinære aksjer | 540908.00 | 1.00 | 540908.00 |
| B-aksjer | 262083.00 | 1.00 | 262083.00 |

| <u>Aksjeeiere - fritekst</u> | <u>Antall</u> | <u>Eierandel</u> | <u>Aksjeklasse</u> |
|------------------------------|---------------|------------------|--------------------|
| Torgunn Hegland | 540908.00 | 67.36% | Ordinære aksjer |
| Ahl As | 262083.00 | 32.64% | B-aksjer |

| <u>Sum</u> | <u>Sum antall</u> | <u>Sum eierandel</u> |
|------------|-------------------|----------------------|
| | 802991.00 | 100.00% |

Note
2

Ytelser til ledende personer
Er det gitt ytelser til ledende person: Nei

Ytelser til daglig leder

| <u>Ytelser</u> | <u>Lønn</u> | <u>Pensj.forpl.</u> | <u>Andre godtgj.</u> |
|----------------|-------------|---------------------|----------------------|
|----------------|-------------|---------------------|----------------------|

Note
2

Ytelser til andre ledende personer

| <u>Ledende person</u> | <u>Lønn</u> | <u>Pensj.forpl.</u> | <u>Andre godtgj.</u> |
|----------------------------------|-------------|---------------------|----------------------|
| Torgunn Agalaus, styrehonorar | | | 150000.00 |

| <u>Sum ytelse andre led.pers.</u> | <u>Lønn</u> | <u>Pensj.forpl.</u> | <u>Andre godtgj.</u> |
|-----------------------------------|-------------|---------------------|----------------------|
| | | | 150000.00 |

Note
2

Antall årsverk i regnskapsåret

Virksomheten har hatt følgende antall årsverk:
0.00



Note

2

Lån og sikkerhetsstillelse til ledende personer og aksjeeiere

Er det gitt lån eller sikkerhetsstillelse til ledende personer: Nei


Note


Konsern, tilknyttet selskap og datterselskap


Tilknyttet selskap/datterselskap

| <u>Navn og adresse</u> | <u>Eierandel</u> | <u>Stemmeandel</u> | <u>Egenkapital</u> | <u>Resultat</u> |
|------------------------|------------------|--------------------|--------------------|-----------------|
| Flor AS | 32.64% | 0.00% | 491567.00 | -692267.00 |



 Legally signed by
Torgunn Hegland
21.06.2021


 Legally signed by
Anders Lauritzen
22.06.2021

 Legally signed by
Amalie Hegland Lauritzen
22.06.2021

Årsregnskap 2020

Agalaus AS

org. nr. 997 324 684



Utarbeidet av Formuesforvaltning Forretningsførsel AS



Agalaus AS

RESULTATREGNSKAP 01.01. - 31.12.

| | Note | 2020 | 2019 |
|---|------|------------------|------------------|
| DRIFTSINNEKTER | | | |
| Salgsinntekt | | 4 725 | 0 |
| Avkastning på finansinvesteringer | 1 | 574 689 | 915 184 |
| SUM DRIFTSINNEKTEK | | 579 414 | 915 184 |
| DRIFTSKOSTNADER | | | |
| Lønnskostnad | 2 | (207 749) | (208 170) |
| Avskrivning | 4 | (6 569) | (5 800) |
| Annen driftskostnad | 2 | (321 820) | (188 378) |
| SUM DRIFTSKOSTNAD | | (536 138) | (402 348) |
| DRIFTSRESULTAT | | 43 276 | 512 836 |
| FINANSPOSTER | | | |
| Annen renteinntekt | | 9 344 | 21 747 |
| Verdiendring finansielle anleggsmidler | | 5 250 | 0 |
| Annen rentekostnad | 2 | 0 | (10 277) |
| Annen finanskostnad | | (5 250) | 0 |
| SUM FINANSPOSTER | | 9 344 | 11 470 |
| ORDINÆRT RESULTAT FØR SKATTEKOSTNAD | | 52 621 | 524 306 |
| Skattekostnad på ordinært resultat | 3 | 0 | 0 |
| ÅRSRESULTAT | | 52 621 | 524 306 |
| DISPONERING (DEKNING) AV ÅRSRESULTATET | | | |
| Tilleggsutbytte | | 1 100 000 | 750 000 |
| Overført fra annen egenkapital | | (1 047 379) | (225 694) |
| SUM DISPONERT (DEKKET) | 9 | 52 621 | 524 306 |



Agalaus AS

BALANSE PR. 31.12.

| | Note | 2020 | 2019 |
|--|------|-------------------|-------------------|
| EIENDELER | | | |
| ANLEGGSMIDLER | | | |
| Varige driftsmidler | | | |
| Driftsløsøre, inventar, verktøy, kontormaskiner o.l. | 4 | 0 | 6 569 |
| Sum varige driftsmidler | | <u>0</u> | <u>6 569</u> |
| Finansielle anleggsmidler | | | |
| Investeringer i tilknyttet selskap | 5 | 485 860 | 410 860 |
| Investeringer i aksjer og andeler | 6 | 2 500 014 | 2 500 014 |
| Sum finansielle anleggsmidler | | <u>2 985 874</u> | <u>2 910 874</u> |
| SUM ANLEGGSMIDLER | | <u>2 985 874</u> | <u>2 917 443</u> |
| OMLØPSMIDLER | | | |
| Fordringer | | | |
| Kundefordringer | | 4 725 | 0 |
| Andre kortsiktige fordringer | | 25 381 | 10 537 |
| Sum fordringer | | <u>30 106</u> | <u>10 537</u> |
| Finansielle omløpsmidler | | | |
| Omløpsaksjer og -aksjefond | 7 | 13 668 682 | 13 792 713 |
| Andeler i deltakerligende selskaper | 7 | 278 535 | 470 598 |
| Obligasjoner og pengemarkedsfond | 7 | 5 406 955 | 6 349 542 |
| Andre finansielle instrumenter | 7 | 1 753 169 | 1 753 169 |
| Sum finansielle omløpsmidler | | <u>21 107 340</u> | <u>22 366 021</u> |
| Bankinnskudd | 8 | 1 627 245 | 1 202 543 |
| SUM OMLØPSMIDLER | | <u>22 764 691</u> | <u>23 579 101</u> |
| SUM EIENDELER | | <u>25 750 565</u> | <u>26 496 544</u> |



Agalaus AS

BALANSE PR. 31.12.

| | Note | 2020 | 2019 |
|---------------------------------|-------|-------------------|-------------------|
| EGENKAPITAL OG GJELD | | | |
| EGENKAPITAL | | | |
| Innskutt egenkapital | | | |
| Aksjekapital | 9, 10 | 802 991 | 802 991 |
| Overkurs | 9 | 10 613 917 | 10 613 917 |
| Sum innskutt egenkapital | | 11 416 908 | 11 416 908 |
| Opptjent egenkapital | | | |
| Annen egenkapital | 9 | 13 200 649 | 14 248 028 |
| Sum opptjent egenkapital | | 13 200 649 | 14 248 028 |
| SUM EGENKAPITAL | | 24 617 557 | 25 664 936 |
| GJELD | | | |
| Kortsiktig gjeld | | | |
| Leverandørgjeld | | 24 872 | 0 |
| Skyldige offentlige avgifter | 2 | 42 029 | 42 076 |
| Utbytte | 9 | 1 000 000 | 0 |
| Annen kortsiktig gjeld | | 66 108 | 789 532 |
| Sum kortsiktig gjeld | | 1 133 009 | 831 608 |
| SUM GJELD | | 1 133 009 | 831 608 |
| SUM EGENKAPITAL OG GJELD | | 25 750 565 | 26 496 544 |

Voss, 21.06.2021

Torgunn Hegland
styreleder

Anders H. Lauritzen
styremedlem

Amalie Hegland Lauritzen
styremedlem



Agalaus AS

NOTER TIL ÅRSREGNSKAPET 2020

REGNSKAPSPRINSIPPER

Årsregnskapet er satt opp i samsvar med regnskapsloven og god regnskapsskikk for små foretak.

Eiendeler bestemt til varig eie eller bruk er klassifisert som anleggsmidler. Andre eiendeler er klassifisert som omløpsmidler. Fordringer som skal tilbakebetales innen ett år, er uansett klassifisert som omløpsmidler. Ved klassifisering av kortsiktig og langsiktig gjeld er tilsvarende kriterier lagt til grunn.

Anleggsmidler

Anleggsmidler vurderes til anskaffelseskost, men nedskrives til virkelig verdi når verdifallet forventes ikke å være forbigående. Nedskrivningen reverseres når grunnlaget for nedskrivningen ikke lenger er til stede. Anleggsmidler med begrenset økonomisk levetid avskrives planmessig. Langsiktig gjeld balanseføres til nominelt mottatt beløp på etableringstidspunktet.

Investeringer i tilknyttede selskap

Investeringer i tilknyttede selskap virksomhet verdsettes til anskaffelseskost. De ordinære vurderingsreglene for anleggsmidler benyttes. Utbytte inntektsføres når det mottas.

Omløpsmidler

Omløpsmidler vurderes til laveste av anskaffelseskost og virkelig verdi. Kortsiktig gjeld balanseføres til nominelt mottatt beløp på etableringstidspunktet.

Investeringer i aksjer, andeler og andre finansielle instrumenter

Kortsiktige plasseringer (aksjer, andeler mv. vurdert som omløpsmidler) vurderes til laveste av anskaffelseskost og virkelig verdi på balansedagen. For verdipapirer som er en del av en veldiversifisert portefølje med innslag av ulike aktivaklasser der porteføljen forvaltes samlet med hensyn på risiko og avkastning, benyttes laveste verdisprinsipp samlet for porteføljen.

Driftsinntekter

Tjenester inntektsføres etter hvert som de leveres.

Inntektsføring av avkastning på investeringer

Avkastning på investering i aksjer, andeler og andre finansielle instrumenter, samt mottatt utbytte og andre utdelinger, inngår i avkastning på finansinvesteringer under driftsinntekter. Avkastning inkluderer både realiserte og urealiserte resultatførte beløp, renter på obligasjoner og pengemarkedsfond og valutaendringer knyttet til investeringer. Negativ avkastning (resultatførte tap og nedskrivning) kommer til fradrag. Netto negativ avkastning inngår i negativ avkastning på finansinvesteringer under driftskostnader.



Agalaus AS

NOTER TIL ÅRSREGNSKAPET 2020

Skatt

Skattekostnaden i resultatregnskapet omfatter både periodens betalbare skatt og endring i utsatt skatt. Utsatt skatt/skattefordel er beregnet med 22% på grunnlag av de midlertidige forskjeller som eksisterer mellom regnskapsmessige og skattemessige verdier. Skatteøkende og skattereduserende midlertidige forskjeller som reverserer eller kan reversere i samme periode er utlignet. Utsatt skattefordel er i samsvar med god regnskapsskikk for små foretak unnlatt balanseført.

NOTE 1 SAMMENSLÅTTE POSTER

| Positiv / Negativ avkastning finansinvesteringer | 2020 | 2019 |
|---|----------------|----------------|
| Mottatt utbytte / renter obligasjoner og pengemarkedsfond | 76 647 | 26 188 |
| Realisert gevinst / tap finansinvesteringer | 498 042 | 888 996 |
| Sum | 574 689 | 915 184 |



Agalaus AS

NOTER TIL ÅRSREGNSKAPET 2020

NOTE 2 LØNSKOSTNADER, GODTGJØRELSER MM

| Lønnskostnader | 2020 | 2019 |
|--------------------|----------------|----------------|
| Lønninger | 150 000 | 150 000 |
| Arbeidsgiveravgift | 25 602 | 25 649 |
| Pensjonskostnader | 31 573 | 31 931 |
| Andre ytelser | 574 | 590 |
| Sum | 207 749 | 208 170 |

Selskapet har i 2020 sysselsatt 0 årsverk.

Pensjonsforpliktelser

Selskapet er ikke pliktig til å ha tjenstepensjonsordning etter lov om obligatorisk tjenstepensjon, men har allikevel etablert innskuddsbasert pensjonsordning.

| Ytelser til ledende personer | Styret |
|------------------------------|----------------|
| Styrehonorar | 150 000 |
| Pensjonskostnader | 31 931 |
| Annen godtgjørelse | 590 |
| Sum | 182 521 |

| Mellomværende | 31.12.2020 | 31.12.2019 |
|---|------------|------------|
| Mellomværende med aksjonær (+ fordring / - gjeld) | 0 | -609 193 |
| Mellomværende med aksjonær B-aksjer | 0 | |

| Renter aksjonær | 2020 | 2019 |
|----------------------------------|------|--------|
| Renter på mellomværende | 0 | 10 277 |
| Renter på mellomværende B-aksjer | 0 | 0 |

Revisor

Kostnadsført revisjonshonorar for 2020 utgjør kr 15 242 inkl MVA.
I tillegg kommer honorar for andre tjenester med kr 1 013 inkl MVA.



Agalaus AS

NOTER TIL ÅRSREGNSKAPET 2020

NOTE 3 SKATT

| Årets skattekostnad | 2020 | 2019 |
|--|-------------|-------------|
| Resultatført skatt på ordinært resultat: | | |
| Betalbar skatt | 0 | 0 |
| Endring i utsatt skattefordel | 0 | 0 |
| Skattekostnad ordinært resultat | 0 | 0 |

| | | |
|------------------------------------|-----------------|-----------------|
| Skattepliktig inntekt: | | |
| Ordinært resultat før skatt | 52 621 | 524 306 |
| Permanente forskjeller | -477 146 | -669 347 |
| Endring i midlertidige forskjeller | 6 569 | -5 700 |
| Skattepliktig inntekt | -417 956 | -150 741 |

| | | |
|--------------------------------------|----------|----------|
| Betalbar skatt i balansen: | | |
| Betalbar skatt på årets resultat | 0 | 0 |
| Sum betalbar skatt i balansen | 0 | 0 |

Skatteeffekten av midlertidige forskjeller og underskudd til fremføring som har gitt opphav til utsatt skatt og utsatte skattefordeler, spesifisert på typer av midlertidige forskjeller

| | 2020 | 2019 | Endring |
|---------------------|-------------|--------------|----------------|
| Varige driftsmidler | 0 | 6 569 | 6 569 |
| Sum | 0 | 6 569 | 6 569 |

| | | | |
|---|------------|------------|----------|
| Andeler | -600 566 | -461 807 | 138 759 |
| Akkumulert fremførbart underskudd | -2 448 517 | -2 030 560 | 417 956 |
| Inngår ikke i beregningen av utsatt skatt | 3 049 082 | 2 485 798 | -563 284 |

| | | | |
|-----------------------------------|----------|----------|----------|
| Utsatt skattefordel (22 %) | 0 | 0 | 0 |
|-----------------------------------|----------|----------|----------|

I henhold til God regnskapsskikk for små foretak balanseføres ikke utsatt skattefordel.

NOTE 4 VARIGE DRIFTSMIDLER

| | Driftsløse, inventar ol. | Sum |
|------------------------------------|-------------------------------------|---------------|
| Anskaffelseskost pr. 01.01.20 | 23 469 | 23 469 |
| = Anskaffelseskost 31.12.20 | 23 469 | 23 469 |
| Akkumulerte avskrivninger 31.12.20 | 23 469 | 23 469 |
| = Bokført verdi 31.12.20 | 0 | 0 |
| Årets ordinære avskrivninger | 6 569 | 6 569 |
| Økonomisk levetid | 4 år | |

**Agalaus AS**

NOTER TIL ÅRSREGNSKAPET 2020

NOTE 5 DATTERSELSKAP, TS OG FKV

| | Kontor- kommune | Eier- andel | Anskaffelses kost | Balanseført verdi | Andel egenkapital | Andel resultat |
|------------------|--------------------|----------------|----------------------|----------------------|----------------------|-----------------|
| DS/FKV/TS | | | | | | |
| Flor AS | VOSS | 32,6% | 485 860 | 485 860 | 160 470 | -225 988 |
| Sum | | | 485 860 | 485 860 | 160 470 | -225 988 |

NOTE 6 LANGSIKTIGE VERDIPAPIRER

| | Anskaffelses kost | Balanseført verdi |
|----------------------|----------------------|----------------------|
| Anleggsmidler | | |
| Kitemill AS | 200 004 | 200 004 |
| Voss Vind AS | 500 000 | 500 000 |
| Vårstølen Utleige AS | 1 800 010 | 1 800 010 |
| Sum | 2 500 014 | 2 500 014 |

NOTE 7 INVESTERINGER I AKSJER, ANDELER OG ANDRE FINANSIELLE INSTRUMENTER

| Investeringer | Anskaffelses kost | Balanseført verdi 31.12.2020 | Virkelig verdi 31.12.2020 | Uinnkalt ansvar*) |
|-------------------------------------|----------------------|------------------------------------|---------------------------------|----------------------|
| Omløpsaksjer og -aksjefond | 13 668 682 | 13 668 682 | 17 932 821 | 719 009 |
| Andeler i deltakerlignede selskaper | 278 535 | 278 535 | 1 034 735 | 314 982 |
| Obligasjoner og pengemarkedsfond | 5 406 955 | 5 406 955 | 5 714 895 | 0 |
| Andre finansielle instrumenter | 1 753 169 | 1 753 169 | 2 666 421 | 0 |
| Sum | 21 107 340 | 21 107 340 | 27 348 872 | 1 033 991 |

*) Uinnkalt ansvar er uinnkalt kapital på tidspunktet for avleggelse av regnskapet.

**Agalaus AS**

NOTER TIL ÅRSREGNSKAPET 2020

NOTE 8 BANKINNSKUDD

Innestående midler på skattetrekkskonto (bundne midler) er på kr 27 012.

NOTE 9 EGENKAPITAL

| Egenkapital | Aksjekapital | Overkurs | Annen egenkapital | Sum egenkapital |
|-----------------------|---------------------|-------------------|--------------------------|------------------------|
| Pr. 01.01.2020 | 802 991 | 10 613 917 | 14 248 028 | 25 664 936 |
| Årets resultat | | | 52 621 | 52 621 |
| Tilleggsutbytte | | | -1 100 000 | -1 100 000 |
| Pr. 31.12.2020 | 802 991 | 10 613 917 | 13 200 649 | 24 617 557 |

NOTE 10 ANTALL AKSJER, AKSJEIEIERE M.V.

Aksjekapitalen i Agalaus AS pr. 31.12 består av følgende aksjeklasser:

| | Antall | Pålydende | Bokført |
|-----------------|----------------|------------------|----------------|
| Ordinære aksjer | 540 908 | 1,0 | 540 908 |
| B-aksjer | 262 083 | 1,0 | 262 083 |
| Sum | 802 991 | | 802 991 |

Eierstruktur

De største aksjonærene i % pr. 31.12 var:

| | Ordinære | B-aksjer | Sum | Eierandel | Stemmeandel |
|-----------------------------|-----------------|-----------------|----------------|------------------|--------------------|
| Torgunn Hegland | 540 908 | | 540 908 | 67,4 | 67,4 |
| Ahl As | | 262 083 | 262 083 | 32,6 | 32,6 |
| Totalt antall aksjer | 540 908 | 262 083 | 802 991 | 100,0 | 100,0 |

Aksjer og opsjoner eiet av medlemmer i styret og daglig leder:

| Navn | Verv | Ordinære | B-aksjer | Sum |
|-----------------------------|-------------|-----------------|-----------------|----------------|
| Torgunn Hegland | styreleder | 540 908 | 0 | 540 908 |
| Totalt antall aksjer | | 540 908 | 0 | 540 908 |

A-aksjene har 90 % av stemmeretten på generalforsamling og rett til 90 % av utbyttet, B-aksjene har 10 % av stemmeretten på generalforsamling og rett til 10 % av utbyttet.



Revisor
Marita Østrem AS

UAVHENGIG REVISORS BERETNING
Til generalforsamlingen i Agalaus AS

Fråsegn om revisjonen av årsrekneskapen

Konklusjon

Eg har revidert selskapet Agalaus AS sin årsrekneskap som viser eit overskot på kr 52 621. Årsrekneskapen er samansett av balanse per 31. desember 2020, resultatrekneskap for rekneskapsåret avslutta per denne dato, og noter til årsrekneskapen, medrekna eit samandrag av viktige rekneskapsprinsipp.

Etter min meining er årsrekneskapen som følgjer med, gitt i samsvar med lov og forskrifter og gir eit rettvisebilete av selskapet si finansielle stilling per 31. desember 2020, og av resultatata for rekneskapsåret som vart avslutta per denne dato, i samsvar med rekneskapslova og god rekneskapsskikk i Noreg.

Grunnlag for konklusjonen

Eg har gjennomført revisjonen i samsvar med lov, forskrift og god revisjonsskikk i Noreg, medrekna dei internasjonale revisjonsstandardane International Standards on Auditing (ISA-ane). Mine oppgåver og plikter etter desse standardane er beskrivne under overskrifta Revisors oppgåver og plikter ved revisjon av årsrekneskapen. Eg er uavhengig av selskapet slik det er krav om i lov og forskrift, og har oppfylt dei andre etiske pliktene mine i samsvar med desse krava. Etter min oppfatning er innhenta revisjonsbevis tilstrekkeleg og formålstenleg som grunnlag for konklusjonen min.

Styret og dagleg leiar sitt ansvar for årsrekneskapen

Styret og dagleg leiar (leiinga) er ansvarlege for å utarbeide årsrekneskapen i samsvar med lov og forskrifter, derunder for at han gir eit rettvisebilete i samsvar med rekneskapslova sine reglar og god rekneskapsskikk i Noreg. Leiinga er også ansvarleg for slik intern kontroll som ho finn naudsynt for å kunne utarbeide ein årsrekneskap som ikkje inneheld vesentleg feilinformasjon, verken som følgje av misleg framferd eller feil som ikkje er tilsikta.

Ved utarbeidinga av årsrekneskapen må leiinga ta standpunkt til selskapet si evne til å halde fram med drifta og opplyse om tilhøve av betydning for dette. Føresetnaden om at drifta kan halde fram, skal leggjast til grunn for årsrekneskapen så lenge det ikkje er sannsynleg at verksemda vil bli avvikla.

Revisor sine oppgåver og plikter ved revisjonen av årsrekneskapen

Mitt mål er å oppnå tryggande sikkerheit for at årsrekneskapen totalt sett ikkje inneheld vesentleg feilinformasjon, verken som følgje av misleg framferd eller feil som ikkje er tilsikta, og å gi ei revisjonsmelding som gir uttrykk for meininga min. Tryggande sikkerheit er ein høg grad av tryggleik, men ingen garanti for at ein revisjon utført i samsvar med lov, forskrift og god revisjonsskikk i Noreg, og ISA-ane, alltid vil avdekke vesentleg feilinformasjon som eksisterer.



Feilinformasjon kan oppstå som følge av misleg framferd eller feil som ikkje er tilsikta. Feilinformasjon blir vurdert som vesentleg dersom han, åleine eller samla, innanfor rimeleg grenser kan forventast å påverke økonomiske avgjerder som brukarane tar basert på årsrekneskapen.

For vidare omtale av revisor sine oppgåver og plikter viser eg til <https://revisorforeningen.no/revisjonsberetninger>


Utsegn om andre lovmessige krav

Konklusjon om registrering og dokumentasjon

Basert på revisjonen min av årsrekneskapen slik den er beskriven ovanfor, og kontrollhandlingar eg har funne nødvendige etter internasjonal standard for attestasjonsoppdrag (ISAE) 3000 «Attestasjonsoppdrag som ikkje er revisjon eller forenkla revisorkontroll av historisk finansiell informasjon», meiner eg at leiinga har oppfylt plikta si til å sørge for ordentleg og oversiktleg registrering og dokumentasjon av selskapet sine rekneskapsopplysningar i samsvar med lov og god bokføringsskikk i Noreg.

Voss, 21. juni 2021
Revisor Marita Østrem AS

Revisor
Marita Østrem AS
Regimentsvegen 225, 5705 Voss
Tlf: 91 19 68 20
Org. nr 913 751 442


Marita Østrem
Statsautorisert revisor