



ÅRSREGNSKAPET FOR REGNSKAPSÅRET 2020 - GENERELL INFORMASJON

Enheten

Organisasjonsnummer: 979 206 755
Organisasjonsform: Aksjeselskap
Foretaksnavn: EQUINOR INDIA AS
Forretningsadresse: Forusbeen 50
4035 STAVANGER

Regnskapsår

Årsregnskapets periode: 01.01.2020 - 31.12.2020

Konsern

Morselskap i konsern: Nei

Regnskapsregler

Regler for små foretak benyttet: Ja
Benyttet ved utarbeidelsen av årsregnskapet til selskapet: Regnskapslovens alminnelige regler

Årsregnskapet fastsatt av kompetent organ

Bekreftet av representant for selskapet: EQUINOR ASA
Dato for fastsettelse av årsregnskapet: 28.05.2021

Grunnlag for avgivelse

År 2020: Årsregnskapet er elektronisk innlevert
År 2019: Tall er hentet fra elektronisk innlevert årsregnskap fra 2020

Det er ikke krav til at årsregnskapet m.v. som sendes til Regnskapsregisteret er undertegnet. Kontrollen på at dette er utført ligger hos revisor/enhetens øverste organ. Sikkerheten ivaretas ved at innsender har rolle/rettighet for innsending av årsregnskapet via Altinn, og ved at det bekreftes at årsregnskapet er fastsatt av kompetent organ.

Brønnøysundregistrene, 03.08.2022



Resultatregnskap

Beløp i: NOK	Note	2020	2019
RESULTATREGNSKAP			
Inntekter			
Revenue	2	3 424 024	4 850 721
Sum inntekter		3 424 024	4 850 721
Kostnader			
Other operating expenses	3	6 233 627	12 848 819
Sum kostnader		6 233 627	12 848 819
Driftsresultat		-2 809 604	-7 998 098
Finansinntekter og finanskostnader			
Net financial items	4	-12 866 813	-7 578 683
Sum finansinntekter		-12 866 813	-7 578 683
Netto finans		-12 866 813	-7 578 683
Ordinært resultat før skattekostnad			
Income tax	8	-2 830 699	-1 676 683
Ordinært resultat etter skattekostnad		-12 845 718	-13 900 098
Årsresultat		-12 845 718	-13 900 098
Årsresultat etter minoritetsinteresser		-12 845 718	-13 900 098
Totalresultat		-12 845 718	-13 900 098



Balanse

Beløp i: NOK	Note	2020	2019
BALANSE - EIENDELER			
Anleggsmidler			
Immaterielle eiendeler			
Finansielle anleggsmidler			
Investments in shares	5	1 735	1 735
Bonds and other receiveables			1 274 985
Sum finansielle anleggsmidler		1 735	1 276 720
Sum anleggsmidler		1 735	1 276 720
Omløpsmidler			
Varer			
Fordringer			
Other receivables			511 555
Konsernfordringer	6	500 235 372	510 163 160
Sum fordringer		500 235 372	510 674 715
Sum omløpsmidler		500 235 372	510 674 715
SUM EIENDELER		500 237 107	511 951 435
BALANSE - EGENKAPITAL OG GJELD			
Egenkapital			
Innskutt egenkapital			
Share capital	10	1 500 000	1 500 000
Annen innskutt egenkapital		330 595 955	320 559 842
Sum innskutt egenkapital		332 095 955	322 059 842
Opptjent egenkapital			
Retained earnings		19 923 665	32 769 383
Sum opptjent egenkapital		19 923 665	32 769 383



Balanse

Beløp i: NOK	Note	2020	2019
Sum egenkapital	9	352 019 621	354 829 225
Gjeld			
Langsiktig gjeld			
Utsatt skatt	8	147 972 576	147 972 576
Sum avsetninger for forpliktelser		147 972 576	147 972 576
Annen langsiktig gjeld			
Sum langsiktig gjeld		147 972 576	147 972 576
Kortsiktig gjeld			
Leverandørgjeld			134 686
Tax payable	8		
Kortsiktig konserngjeld	7		9 014 950
Other current liabilities		244 911	
Sum kortsiktig gjeld		244 911	9 149 635
Sum gjeld		148 217 487	157 122 211
SUM EGENKAPITAL OG GJELD		500 237 107	511 951 435



Brønnøysundregistrene

ÅRSREGNSKAP FOR REGNSKAPSÅRET 2020 - GENERELL INFORMASJON

Journalnummer: 2021 424689

Enheten

Organisasjonsnummer: 979 206 755
Organisasjonsform: Aksjeselskap
Foretaksnavn: EQUINOR INDIA AS
Forretningsadresse: Forusbeen 50
4035 STAVANGER

Regnskapsår

Årsregnskapets periode: 01.01.2020 - 31.12.2020

Konsern

Morselskap i konsern: Nei

Regnskapsregler

Regler for små foretak benyttet: Ja
Benyttet ved utarbeidelsen av
årsregnskapet til selskapet: Regnskapslovens alminnelige regler

Årsregnskapet fastsatt av kompetent organ

Bekreftet av representant for selskapet: EQUINOR ASA
Dato for fastsettelse av årsregnskapet: 28.05.2021

Grunnlag for avgivelse

År 2020: Årsregnskap er elektronisk innlevert.
År 2019: Tall er hentet fra elektronisk innlevert årsregnskap fra 2020.

Det er ikke krav til at årsregnskapet m.v. som sendes til Regnskapsregisteret er undertegnet. Kontrollen på at dette er utført ligger hos revisor/enhetens øverste organ. Sikkerheten ivaretas ved at innsender har rolle/rettighet for innsending av årsregnskapet via Altinn, og ved at det bekreftes at årsregnskapet er fastsatt av kompetent organ.

Brønnøysundregistrene, 30.06.2021



Organisasjonsnr: 979 206 755
EQUINOR INDIA AS

RESULTATREGNSKAP

Beløp i: NOK	Note	2020	2019
RESULTATREGNSKAP			
Inntekter			
Revenue	2	3 424 024	4 850 721
Sum inntekter		3 424 024	4 850 721
Kostnader			
Other operating expenses	3	6 233 627	12 848 819
Sum kostnader		6 233 627	12 848 819
Driftsresultat		-2 809 604	-7 998 098
Finansinntekter og finanskostnader			
Net financial items	4	-12 866 813	-7 578 683
Sum finansinntekter		-12 866 813	-7 578 683
Netto finans		-12 866 813	-7 578 683
Ordinært resultat før skattekostnad		-15 676 417	-15 576 781
Income tax	8	-2 830 699	-1 676 683
Ordinært resultat etter skattekostnad		-12 845 718	-13 900 098
Årsresultat		-12 845 718	-13 900 098
Årsresultat etter minoritetsinteresser		-12 845 718	-13 900 098
Totalresultat		-12 845 718	-13 900 098



Organisasjonsnr: 979 206 755
EQUINOR INDIA AS

BALANSE

Beløp i: NOK **Note** **2020** **2019**

BALANSE - EIENDELER

Anleggsmidler

Immaterielle eiendeler

Finansielle anleggsmidler

Investments in shares	5	1 735	1 735
Bonds and other receivables			1 274 985
Sum finansielle anleggsmidler		1 735	1 276 720
Sum anleggsmidler		1 735	1 276 720

Omløpsmidler

Varer

Fordringer

Other receivables			511 555
Konsernfordringer	6	500 235 372	510 163 160
Sum fordringer		500 235 372	510 674 715
Sum omløpsmidler		500 235 372	510 674 715

SUM EIENDELER **500 237 107** **511 951 435**

BALANSE - EGENKAPITAL OG GJELD

Egenkapital

Innskutt egenkapital

Share capital	10	1 500 000	1 500 000
Annen innskutt egenkapital		330 595 955	320 559 842
Sum innskutt egenkapital		332 095 955	322 059 842

Opptjent egenkapital

Retained earnings		19 923 665	32 769 383
Sum opptjent egenkapital		19 923 665	32 769 383

Sum egenkapital **9** **352 019 621** **354 829 225**

Gjeld

Langsiktig gjeld

Utsatt skatt	8	147 972 576	147 972 576
Sum avsetninger for forpliktelse		147 972 576	147 972 576
Annen langsiktig gjeld			
Sum langsiktig gjeld		147 972 576	147 972 576



Kortsiktig gjeld			
Leverandørgjeld			134 686
Tax payable	8		
Kortsiktig konserngjeld	7		9 014 950
Other current liabilities		244 911	
Sum kortsiktig gjeld		244 911	9 149 635
Sum gjeld		148 217 487	157 122 211
SUM EGENKAPITAL OG GJELD		500 237 107	511 951 435



Organisasjonsnr: 979 206 755
EQUINOR INDIA AS

NOTEOPPLYSNINGER - SELSKAP - alle poster oppgitt i hele tall

Note

Antall aksjer og aksjeeiere

<u>Aksjeklasse</u>	<u>Ant. aksjer</u>	<u>Pålydende</u>	<u>Bokført verdi</u>
Ordinære aksjer	300000.00	5.00	1500000.00

<u>Aksjeeiere - fritekst</u>	<u>Antall</u>	<u>Eierandel</u>	<u>Aksjeklasse</u>
EQUINOR ASA	300000.00	100.00%	Ordinære aksjer

<u>Sum</u>	<u>Sum antall</u>	<u>Sum eierandel</u>
	300000.00	100.00%

Note

Ytelser til ledende personer

Er det gitt ytelser til ledende person: Nei

Ytelser til daglig leder

<u>Ytelser</u>	<u>Lønn</u>	<u>Pensj.forpl.</u>	<u>Andre godtgj.</u>
----------------	-------------	---------------------	----------------------

Note

Antall årsverk i regnskapsåret

Virksomheten har hatt følgende antall årsverk:
0.00

Note

Lån og sikkerhetsstillelse til ledende personer og aksjeeiere

Er det gitt lån eller sikkerhetsstillelse til ledende personer: Nei



Statsautoriserte revisorer
Ernst & Young AS

Dronning Eufemias gate 6A, NO-0191 Oslo
Postboks 1156 Sentrum, NO-0107 Oslo

Foretaksregisteret: NO 976 389 387 MVA
Tlf: +47 24 00 24 00

www.ey.no
Medlemmer av Den norske revisorforening

INDEPENDENT AUDITOR'S REPORT

To the Annual Shareholders' Meeting of Equinor India AS

Report on the audit of the financial statements

Opinion

We have audited the financial statements of Equinor India AS, which comprise the balance sheet as at 31 December 2020, the income statement for the year then ended and notes to the financial statements, including a summary of significant accounting policies.

In our opinion, the financial statements have been prepared in accordance with laws and regulations and present fairly, in all material respects, the financial position of the Company as at 31 December 2020 and its financial performance for the year then ended in accordance with the Norwegian Accounting Act and accounting standards and practices generally accepted in Norway.

Basis for opinion

We conducted our audit in accordance with laws, regulations, and auditing standards and practices generally accepted in Norway, including International Standards on Auditing (ISAs). Our responsibilities under those standards are further described in the *Auditor's responsibilities for the audit of the financial statements* section of our report. We are independent of the Company in accordance with the ethical requirements that are relevant to our audit of the financial statements in Norway, and we have fulfilled our ethical responsibilities as required by law and regulations. We have also complied with our other ethical obligations in accordance with these requirements. We believe that the audit evidence we have obtained is sufficient and appropriate to provide a basis for our opinion.

Responsibilities of management for the financial statements

The Board of Directors (management) is responsible for the preparation and fair presentation of the financial statements in accordance with the Norwegian Accounting Act and accounting standards and practices generally accepted in Norway, and for such internal control as management determines is necessary to enable the preparation of financial statements that are free from material misstatement, whether due to fraud or error.

In preparing the financial statements, management is responsible for assessing the Company's ability to continue as a going concern, disclosing, as applicable, matters related to going concern and using the going concern basis of accounting, unless management either intends to liquidate the Company or to cease operations, or has no realistic alternative but to do so.

Auditor's responsibilities for the audit of the financial statements

Our objectives are to obtain reasonable assurance about whether the financial statements as a whole are free from material misstatement, whether due to fraud or error, and to issue an auditor's report that includes our opinion. Reasonable assurance is a high level of assurance, but is not a guarantee that an audit conducted in accordance with laws, regulations, and auditing standards and practices generally accepted in Norway, including International Standards on Auditing (ISAs) will always detect a material misstatement when it exists. Misstatements can arise from fraud or error and are considered material if, individually or in the aggregate, they could reasonably be expected to influence the economic decisions of users taken on the basis of these financial statements.



Building a better
working world

As part of an audit in accordance with law, regulations and generally accepted auditing principles in Norway, including ISAs, we exercise professional judgment and maintain professional scepticism throughout the audit. We also

- ▶ identify and assess the risks of material misstatement of the financial statements, whether due to fraud or error, design and perform audit procedures responsive to those risks, and obtain audit evidence that is sufficient and appropriate to provide a basis for our opinion. The risk of not detecting a material misstatement resulting from fraud is higher than for one resulting from error, as fraud may involve collusion, forgery, intentional omissions, misrepresentations, or the override of internal control;
- ▶ obtain an understanding of internal control relevant to the audit in order to design audit procedures that are appropriate in the circumstances, but not for the purpose of expressing an opinion on the effectiveness of the Company's internal control;
- ▶ evaluate the appropriateness of accounting policies used and the reasonableness of accounting estimates and related disclosures made by management;
- ▶ conclude on the appropriateness of management's use of the going concern basis of accounting and, based on the audit evidence obtained, whether a material uncertainty exists related to events or conditions that may cast significant doubt on the Company's ability to continue as a going concern. If we conclude that a material uncertainty exists, we are required to draw attention in our auditor's report to the related disclosures in the financial statements or, if such disclosures are inadequate, to modify our opinion. Our conclusions are based on the audit evidence obtained up to the date of our auditor's report. However, future events or conditions may cause the Company to cease to continue as a going concern;
- ▶ evaluate the overall presentation, structure and content of the financial statements, including the disclosures, and whether the financial statements represent the underlying transactions and events in a manner that achieves fair presentation.

We communicate with those charged with governance regarding, among other matters, the planned scope and timing of the audit and significant audit findings, including any significant deficiencies in internal control that we identify during our audit.

Report on other legal and regulatory requirements

Opinion on registration and documentation

Based on our audit of the financial statements as described above, and control procedures we have considered necessary in accordance with the International Standard on Assurance Engagements (ISAE) 3000, *Assurance Engagements Other than Audits or Reviews of Historical Financial Information*, it is our opinion that management has fulfilled its duty to ensure that the Company's accounting information is properly recorded and documented as required by law and bookkeeping standards and practices accepted in Norway.

Oslo, 25 May 2021
ERNST & YOUNG AS

The auditor's report is signed electronically

Ankit Puri
State Authorised Public Accountant (Norway)

Independent auditor's report - Equinor India AS

A member firm of Ernst & Young Global Limited

Pennco Dokumentnøkkel: JSEWV-HFBF7-EXTIV-SSPA3-EHQPY-K3LVX



PENNEO

Signaturene i dette dokumentet er juridisk bindende. Dokument signert med "Penneo™ - sikker digital signatur".
De signerende parter sin identitet er registrert, og er listet nedenfor.

"Med min signatur bekrefter jeg alle datoer og innholdet i dette dokument."

Ankit Puri

Statsautorisert revisor

På vegne av: Ankit Puri

Serienummer: 9578-5998-4-855919

IP: 158.248.xxx.xxx

2021-05-25 19:55:18Z



Penneo Dokumentnøkkel: JSEWW-HFBF7-EXTTV-SSPA3-EHQPY-K3LVX

Dokumentet er signert digitalt, med **Penneo.com**. Alle digitale signatur-data i dokumentet er sikret og validert av den datamaskin-utregnede hash-verdien av det opprinnelige dokument. Dokumentet er låst og tids-stemplet med et sertifikat fra en betrodd tredjepart. All kryptografisk bevis er integrert i denne PDF, for fremtidig validering (hvis nødvendig).

Hvordan bekrefter at dette dokumentet er originalen?

Dokumentet er beskyttet av ett Adobe CDS sertifikat. Når du åpner dokumentet i

Adobe Reader, skal du kunne se at dokumentet er sertifisert av **Penneo e-signature service <penneo@penneo.com>**. Dette garanterer at innholdet i dokumentet ikke har blitt endret.

Det er lett å kontrollere de kryptografiske beviser som er lokalisert inne i dokumentet, med Penneo validator - <https://penneo.com/validate>



FINANCIAL STATEMENTS 2020
Equinor India AS
Org.no. 979 206 755






Income Statement			
Equinor India AS			
	Note	2020	2019
Revenue	2	3 424 024	4 850 721
Total revenues and other income		3 424 024	4 850 721
Operating expenses			
Other operating expenses	3	-6 233 627	-12 848 819
Total operating expenses		-6 233 627	-12 848 819
Net operating income/(loss)		-2 809 604	-7 998 098
Net financial items	4	-12 866 813	-7 578 683
Income/(loss) before tax		-15 676 417	-15 576 781
Income tax	8	2 830 699	1 676 683
Net income/(loss)		-12 845 718	-13 900 098



Balance Sheet			
Equinor India AS			
	Note	2020	2019
Assets			
Non-current assets			
Financial non-current assets			
Investments in shares	5	1 735	1 735
Bonds and other receiveables		0	1 274 985
Total financial non-current assets		1 735	1 276 720
Total non-current assets		1 735	1 276 720
Current assets			
Receivables			
Receivables from group companies	6	500 235 372	510 163 160
Other receivables		0	511 555
Total receivables		500 235 372	510 674 715
Total current assets		500 235 372	510 674 715
TOTAL ASSETS		500 237 107	511 951 435



Balance Sheet			
Equinor India AS			
	Note	2020	2019
Equity and liabilities			
Equity			
Share capital	10	1 500 000	1 500 000
Additional paid-in capital		330 595 955	320 559 842
Retained earnings		19 923 665	32 769 383
Total equity	9	352 019 621	354 829 225
Liabilities			
Non-current liabilities			
Deferred tax liabilities	8	147 972 576	147 972 576
Total non-current liabilities		147 972 576	147 972 576
Current liabilities			
Accounts payable		0	134 686
Liabilities to group companies	7	0	9 014 950
Other current liabilities		244 911	0
Total current liabilities		244 911	9 149 635
Total liabilities		148 217 487	157 122 211
TOTAL EQUITY AND LIABILITIES		500 237 107	511 951 435
Oslo, 18.05.2021			
The board of Equinor India AS			
			
Morten Sven Johannessen Chairman of the board	Hilde Merete Nafstad Member of the board	Sundararajan Desikan Member of the board	
Equinor India AS		Page 4	



Equinor India AS

Notes to the Financial Statements 2020

Note 1 - Significant accounting policies

The Financial Statements of Equinor India AS are prepared in accordance with the Norwegian Accounting Act of 1998 and Norwegian Generally Accepted Accounting Principles for small enterprises.

Equinor India AS is part of the consolidated Financial Statements of Equinor ASA. The consolidated Financial Statements can be retrieved from www.equinor.com or copies can be ordered by inquiry to Equinor ASA, 4035 STAVANGER.

Use of estimates

Preparation of the financial statements requires the company to make estimates and assumptions that affect the reported amounts of assets, liabilities, revenues and expenses, as well as disclosures of contingencies.

Foreign currency translation

Transactions in foreign currencies are translated to NOK at the foreign exchange rate at the date of the transactions. Monetary assets and liabilities denominated in foreign currency are translated to NOK at the foreign exchange rate at balance sheet date. Realised and unrealised exchange differences arising on translation are recognised as financial items in the Income Statement.

Classification and valuation of balance sheet items

Current assets and liabilities include items included in the operating cycle or due for payment within one year of the date of acquisition. Other assets are classified as non-current assets. Current assets are valued at the lower of cost or fair value. Current liabilities are recorded at nominal value. The group's receivables in cash pool arrangements are netted and treated as receivables/payables from/to group companies.

Receivables

Accounts receivables and other receivables are recognised at nominal value, less the accrual for expected losses of receivables.

Investments in shares

Investment in shares are accounted for by the cost method. The investment is valued at the acquisition cost of the shares, unless impairment has been necessary. The investment is reduced to fair value when the impairment is not considered temporary, and it is deemed necessary in accordance with GAAP. Impairment losses are reversed when the reason for impairment no longer exists.

Income Tax

Income tax in the Income statement includes the period tax payable and deferred tax. Current tax liabilities and assets are recognised at 22 % in fiscal year 2019 and 22 % in fiscal year 2020. Deferred tax liabilities and assets are recognised at 22 % in fiscal year 2019 and 22 % in fiscal year 2020.

Deferred tax is calculated based on temporary differences between accounting and tax values of assets and liabilities and tax losses carried forward at year-end.

Deferred tax assets are recognised only to the extent that it is probable that the company will have future taxable income, against which the asset can be utilised.

Deferred tax liabilities and deferred tax assets are calculated using the tax rules and tax rates applicable at the balance sheet date.



Equinor India AS

Notes to the Financial Statements 2020

Going concern

In accordance with the Accounting Act §3-3 the Board of Directors confirm that the financial statements have been prepared under the assumption of going concern. The Board of Directors are of the opinion that the information presented in the financial statements give a fair overview of the company's assets, liabilities, financial position and net results.

Note 2 - Revenue

	2020	2019
Sale of services	3 424 024	4 850 721
Total	3 424 024	4 850 721

Note 3 - Other operating expenses

	2020	2019
Auditor's remuneration (excl. VAT)		
Audit fee Ernst & Young	24 000	40 000
Audit fee KPMG (principal accountant 2018)	0	7 245
Total	24 000	47 245

Operating expenses in 2020 are mainly related to establishing the India office and administration.

There are no employees in the company.

There was no remuneration to members of the Board this year.

The company is not required to have a mandatory pension scheme.

Note 4 - Net financial items

	2020	2019
Foreign exchange gain/(loss), net	-13 275 518	-12 683 288
Interest income from group companies	414 418	5 126 009
Other interest income	0	0
Sum interest and other financial income	414 418	5 126 009
Interest expense to group companies	0	-17 326
Other financial expense	-5 713	-4 079
Sum interest and other financial expenses	-5 713	-21 405
Net financial income/(expense)	-12 866 813	-7 578 683

*Foreign exchange gain in 2020 is mainly related to internal bank balance denominated in USD.



Equinor India AS

Notes to the Financial Statements 2020

Note 5 - Investment in shares

Company	Voting Share	Carrying amount
Sincruces de Oriente , Sincor C.A.	15%	1 735

Note 6 - Receivables

	2020	2019
Current receivables from group companies		
Internal bank*	478 394 851	497 744 449
Accounts receivables	3 281 332	4 840 027
Other receivables	5 692 376	0
Statholding AS - group contribution	12 866 813	7 578 684
Total	500 235 372	510 163 160

*The company is taking part in an internal cash pool arrangement with Equinor ASA.

Note 7 - Liabilities

	2020	2019
Accounts payable		
Accounts payable to group companies	0	134 686
Total	0	134 686
Current liabilities to group companies		
Other current liabilities to group companies	0	9 014 950
Total	0	9 014 950

Note 8 - Income Tax

	2020	2019
Tax rate, current tax	22 %	22 %
Tax rate, deferred tax	22 %	22 %
Income tax expense comprises:		
Current tax	-2 830 699	-1 667 310
Increase/(decrease) in deferred tax	0	-9 373
Total	-2 830 699	-1 676 683



Equinor India AS

Notes to the Financial Statements 2020

	2020	2019
Current tax		
Income/(loss) before tax	-15 676 417	-15 576 781
Permanent differences	2 802 787	7 989 577
Change in temporary differences	6 816	8 521
Tax loss transferred to/(from) deferred tax basis	0	0
Group contribution	12 866 813	7 578 684
Tax base	0	0
Temporary differences		
Non-current assets	27 266	34 082
Elimination of temp diff fixed assets	-27 266	-34 082
Contingent tax gain*	672 602 616	672 602 616
Total	672 602 616	672 602 616
Deferred tax liability/(deferred tax assets)	147 972 576	147 972 576
Total deferred tax liabilities in the balance sheet	147 972 576	147 972 576

*) The temporary difference is related to a contingent taxable gain when transferring the business in Equinor India AS' (former Statoil Sincor AS) branch in Venezuela.

Reconciliation of tax expense:	2020	2019
Income before tax	-15 676 417	-15 576 781
Nominal tax rate: 22%/ 22%	-3 448 812	-3 426 892
Tax effect from:		
Permanent differences	618 113	1 757 707
Change deferred tax previous years	0	-7 498
Total	-2 830 699	-1 676 683

Note 9- Equity

	Share capital	Additional paid-in capital	Retained earnings	Total equity
Total equity at 01.01.	1 500 000	320 559 842	32 769 383	354 829 225
Reduction of share capital	0	0	0	0
Net income	0	0	-12 845 718	-12 845 718
Group contribution (after tax)	0	10 036 114	0	10 036 114
Total equity at 31.12.	1 500 000	330 595 955	19 923 665	352 019 621



Equinor India AS

Notes to the Financial Statements 2020

Note 10 - Share capital and shareholder information

The share capital consists of 300 000 shares with a value NOK 5 per share. All shares have the same voting rights.

Shareholder information

All shares are owned by Equinor ASA.

Note 11 - Other events

Equinor India AS was established in 1997 with the name Statoil Sincor AS. The company was engaged in activities connected to Equinor Group's operations in Venezuela related to exploration, development and sale of oil and gas. The ordinary activity in the venezuelan branch ended in 2008 when the activity was transferred to another company and there is now minimal activity in the venezuelan branch.

In February 2019 the company changed name to Equinor India AS. The company is engaged in activities connected to Equinor Group's operations in India related to business development within oil, gas and renewable energy. A local branch in India was established in 2019.

Note 12 - Other

During 2020 the spread of the corona virus (Covid 19) has impacted an increasing number of countries with increasing severity. During this period countries, organizations and Equinor have taken considerable measures to mitigate the risk for communities, employees and business operations.

The impact from Covid-19 is assessed to be limited for Equinor India AS AS.



Skattedirektoratet

Saksbehandler Torstein Kinden Helleland	Deres dato 18.07.2014	Vår dato 22.09.2014
Telefon 22078139	Deres referanse Teresa Chan	Vår referanse 2014/508346

STATOIL ASA
Martin Linges vei 33
1364 Fornebu

MOTT. 26.09.2014

Tillatelse til å utarbeide årsregnskap og årsberetning på engelsk språk

Vi viser til deres brev av 18. juli 2014 der det søkes om dispensasjon fra kravet til å utarbeide årsregnskap og årsberetning på norsk språk for 113 juridiske enheter eiet av Statoil ASA.

Skattedirektoratet gir på bakgrunn av en konkret helhetsvurdering selskapene på den vedlagte listen dispensasjon fra kravet til å utarbeide årsregnskap og årsberetning på norsk språk, jf. regnskapsloven § 3-4 tredje ledd. Dispensasjonen forutsetter at opplysningene som vedtaket baserer seg på ikke endres vesentlig.

Kopi av dette brevet må sendes Regnskapsregisteret i Brønnøysund sammen med årsregnskapet. Det påligger den regnskapspliktige å dokumentere ved dette brev at tillatelsen er gitt.

Bakgrunn

De 113 juridiske enhetene det søkes om dispensasjon for er alle eiet av Statoil ASA. Selskapenes formål er å drive virksomhet i forbindelse med utforskning, utbygging, produksjon og omsetning av petroleum, å drive med holding- og finansierings aktiviteter i Statoil konsernet og å drive eller delta i foredling, markedsføring, transport, og raffinering av petroleum og andre produkter. Selskapene har, med to unntak, ingen ansatte og kjøper nødvendige tjenester fra morselskap og øvrige selskaper i Statoil konsernet. Selskapenes virksomhet er utpreget internasjonal og konsernspråket er engelsk. Styrets sammensetning består både av norske og ikke-norske statsborgere. Sammensetningen av ansatte og eksterne leverandører er både norske og utenlandske, og aktiviteten i selskapene ligger i hovedsak utenfor Norge. Virksomheten er internasjonal og alle sentrale aktører og samarbeidspartnere innen denne bransjen behersker og benytter engelsk. Arbeidsspråket er engelsk. En norsk oversettelse vil kun ha til formål å oppfylle regnskapslovens språkkrav.

Skattedirektoratets vurdering

Etter regnskapsloven § 3-4 tredje ledd skal *”årsregnskapet og årsberetningen ... være på norsk. Departementet kan ved ... enkeltvedtak bestemme at årsregnskapet og/eller årsberetningen kan være på et annet språk.”*

I Ot. prp. nr. 42 (1997-1998) Om lov om årsregnskap m.v., er det uttalt følgende om regnskapslovens formål, jf. pkt. 1.1:

Postadresse
Postboks 9200 Grønland
0134 Oslo

Besøksadresse:
Se www.skatteetaten.no
Org.nr. 996250318
E-post: skatteetaten.no/sendepost

Sentralbord
800 80 000
Telefaks
22 17 08 60



”Regjeringen har som siktemål at regnskapsloven skal bidra til informative regnskaper for ulike grupper av regnskapsbrukere. Regnskapsbrukerne er dels investorer og kreditorer som tilfører kapital til foretakene, og dels andre grupper som har interesse av å vite hvordan foretaket drives, f.eks. de ansatte og lokalsamfunnet. Informasjonen til kapitalmarkedet skal gi grunnlag for riktig prising av finansielle objekter. Riktig prisdannelse på aksjer er en forutsetning for at ressursbruken i samfunnsøkonomien skal bli best mulig. Gode regnskaper vil også gjøre det vanskeligere for markedsdeltakere å ta ut spekulasjonsgevinster med basis i skjevt fordelt informasjon.”

Det fremgår således at et av hovedformålene med regnskapsloven er å bidra til *”informative regnskaper for ulike grupper av regnskapsbrukere”*. Regnskapsbrukere vil omfatte, jf. uttalelsen i proposisjonen, blant andre investorer, kreditorer, ansatte og lokalsamfunnet.

Det er etter Skattedirektoratets vurdering derfor avgjørende ved vurdering av om dispensasjon fra kravet til å utarbeide årsregnskap og/eller årsberetning på norsk kan gis, at det ikke foreligger mulige brukere av regnskapsinformasjon som blir vesentlig berørt negativt ved en eventuell dispensasjon.

Det er særlig hensynet til brukerne av regnskapsinformasjon som skal vurderes ved en dispensasjonssøknad. I denne vurderingen har Skattedirektoratet lagt særlig vekt på at selskapene inngår i samme konsern. Aktiviteten i selskapene ligger i hovedsak utenfor Norge. Styrets sammensetning består både av norske og ikke-norske statsborgere. Arbeidsspråket er engelsk. Videre er det vektlagt at selskapet driver virksomhet i en internasjonal bransje der alle aktører behersker og benytter engelsk språk.

Vennligst oppgi vår referanse ved henvendelser i saken.

Med hilsen

Rune Tystad
seniorrådgiver
Rettsavdelingen, foretaksskatt
Skattedirektoratet

Torstein Kinden Helleland

Vedlegg: Liste over selskaper

Dokumentet er elektronisk godkjent og har derfor ikke håndskrevne signaturer



#	Entity	EA	Org. Nummer	Owner of company	Owner Share	Activity	Where is the Activity carried?
1	Statol Turkmennistan AS	DPI	992826940	Statol ASA	100 %	Selskaps formål er å drive virksomhet i forbindelse med utforskning, utbygging, produksjon og omsetning av petroleum. Selskapet tilhører avdelingen erstatningskontroll i Norge av 2014.	Utenfor Norge
2	Statol Russia Operations AS	EXP	996606376	Statol International Holding AS	100 %	Selskapet har til formål å drive virksomhet i forbindelse med utforskning, utbygging, produksjon og omsetning av olje og gass. Det har ikke vært aktivitet av betydning i 2013.	Utenfor Norge
3	Statol Russia AS	DPI	971650214	Statol ASA	100 %	Selskaps formål er å drive virksomhet i forbindelse med utforskning, utbygging, produksjon og omsetning av petroleum. Selskapet har ingen fortløpings- og utvinningsaktiviteter. Det er ingen ansatte i Statol Russia AS.	Utenfor Norge
4	Statol Azerbaijan AOV AS	DPI	979981732	Statol ASA	100 %	Selskaps formål er å drive virksomhet i forbindelse med utforskning, utbygging, produksjon og omsetning av petroleum. Det er ingen ansatte i Statol Azerbaijan AOV AS.	Utenfor Norge
5	Statol Australia Oil & Gas AS	EXP	967756312	Statol International Holding AS	100 %	Selskaps formål er å drive virksomhet i forbindelse med utforskning, utbygging, produksjon og omsetning av petroleum. Aktiviteten har i 2013 vært begrenset.	Utenfor Norge
6	Statol Iraq AS	DPI	991092465	Statol ASA	100 %	Selskaps formål er å drive virksomhet i forbindelse med utforskning, utbygging, produksjon og omsetning av petroleum. Selskaps aktivitet i 2013 var minimal da det ikke lenger søker forretningsmuligheter i Irak. Det er ingen ansatte i Statol Iraq AS.	Utenfor Norge
7	Statol Holding AS	FIN	984252862	Statol Petroleum AS	100 %	Selskaps formål er å drive holdingsaktiviteter. Selskapet er under avvikling.	Norge
8	Statol Australia AS	DPI	992887311	Statol International Holding AS	100 %	Selskaps formål er å drive virksomhet i forbindelse med utforskning, utbygging, produksjon og omsetning av petroleum. Selskapet har ikke hatt noen virksomhet i 2013 og ansetter nye forretningsmuligheter. Selskapet har ingen fast ansatte.	Utenfor Norge
9	Statol Kazakhstan AS	FIN	976912780	Statholding AS	100 %	Selskapet var i perioden fra 1997 til 2001 engasjert i en produksjonsdelingsavtale (PSA) i Kasakhstan. Etter endring i produksjonsdelingsavtalen ble solgt til de andre partene i 2001. Kasakhstan myndigheter godkjente salget i mai 2002. Etter salget har selskapet ikke hatt noen forretningsmessig aktivitet. Det er ingen ansatte i Statol Kazakhstan AS.	Utenfor Norge
10	Statol Russia Services AS	DPI	980321932	Statol Petroleum AS	100 %	Selskapet ble stiftet i 1998 og har hatt til formål å drive virksomhet i forbindelse med utforskning, utbygging, produksjon og omsetning av petroleum. Selskapet ble opprinnelig etablert for å ivareta Statol konsernets næringsinteresser i forbindelse med utforskning av Severo-Dvinskaya området i Russland.	Utenfor Norge
11	Statol Middle East Operations AS	DPI	983608388	Statol ASA	100 %	Selskaps formål er å drive virksomhet i forbindelse med utforskning, utbygging, produksjon og omsetning av petroleum. Selskapet har etablert representasjonskontor/ruiser i Abu Dhabi, De Forente Arabiske Emirater, Doha i Qatar og Kairo i Egypt. Selskaps formål i Dubai ble stengt i 2012 og i Kairo ble stengt i januar 2014. Ved utgangen av 2013 hadde Statol Middle East Operations AS 4 lokale ansatte og 1 utstasjonert fra Statol ASA. Aktiviteten i 2013 har vært knyttet til forretningspunktering.	Utenfor Norge



Equity	Org. Nummer	Owner of company	Owner share	Activity	Where is the Activity based?	
	EXP	Statoll North Caspian AS	986235184	Statoll ASA	Selskaps formål er å drive virksomhet i forbindelse med utforskning, utbygging, transport og produksjon av petroleum, og å drive virksomhet i utnyttning til dette. En intensjonsavtale mellom KMG og Statoll om konkret samarbeid knyttet til et område i Kaspihavet ble undertegnet i juni 2010. I 2011 undertegnet Statoll og KMG en mer detaljert intensjonsavtale om utvidelse av potensial for hydrokarboner i Abay-blokkene i det kaspiske hav. Intensjonsavtalen ble terminert i januar 2013. Aktivitetene ved kontoret har blitt redusert som en følge av dette. Det har ikke vært aktivitet av betydning i 2013.	Utenfor Norge
12	FIN	Statoll Latin America AS	974487186	Statholding AS	Selskaps eneste virksomhet er å eie 1 prosent av aksjene i Statoll do Brasil Ltd.	Utenfor Norge
13	FIN	Statoll Invest AS	981449304	Statoll ASA	Selskaps hovedaktivitet er å drive holdingsaktiviteter. Selskapet er under oppløsning.	Norge
14	FIN	Statoll Marine AS	979170476	Statoll ASA	Statoll Marine AS eneste virksomhet er som komplementær i eie 10% av aksjene i Statoll Marine KS. Det er ingen virksomhet i Statoll Marine AS. Selskapet har forberedt for gjennomføring av etablering og drift av det første anlegget til generalløst samlingen av selskapsinvesteringer i 2014.	Norge
15	FIN	Statoll Marine Holding AS	978745116	Statoll ASA	Statoll Marine Holding AS eneste virksomhet er å eie samtlige aksjer i Statoll Marine AS og Statoll Marine KS, som sammen eier alle aksjene i Statoll Marine KS.	Norge
16	FIN	Statoll Marine KS	979210876	Statoll Marine AS	90% Statoll Marine KS eneste virksomhet er å eie flerboltskipet MST Odin. Skipet ble solgt i januar 2005.	Norge
17	FIN	Statoll Marine AS	979199252	Statoll Marine Holding AS	Selskaps eneste virksomhet er som kommanditist og eier 90% av aksjene i Statoll Marine KS.	Norge
18	DPI	Statoll Oil & Gas Brazil AS	898904632	Statoll International Holding AS	Selskapet driver virksomhet i tilknytning til Statoll konsernets aktivitet relatert til utforskning og utvinning av olje og gass i Brasil. Virksomheten drives fra Brazzen og Os.	Norge
19	ECCOM	Statoll China AS	976847584	Statoll ASA	Selskaps formål er å drive virksomhet i forbindelse med forskning, utbygging, transport og produksjon av petroleum.	Utenfor Norge
20	DPI	Statoll E&P Americas AS	963356765	Statoll International Holding AS	Selskaps aktivitet har i 2013 vært å representere Statoll i ulike offentlige høringssaker, gjennomføre analyser om hvordan det innestiske samfunnet utvikler seg, kinas politikk, geopolitiske spørsmål og hvordan et stadig utvidende fela aktiviter vedtatt i samfunnet og dermed også Statoll formål.	Utenfor Norge
21	EXP	Statoll Morocco AS	985460338	Statoll Petroleum AS	Selskaps formål er å drive virksomhet i forbindelse med utforskning, utbygging, produksjon og omsetning av petroleum. Det har ikke vært aktivitet av betydning i selskapet i 2013.	Utenfor Norge
22	EXP	Statoll Qatar AS	878433452	Statoll Petroleum AS	Selskaps formål er å drive virksomhet i forbindelse med utforskning, utbygging, produksjon og omsetning av petroleum.	Utenfor Norge
23	DPI	Statoll BTC Finance AS	984611439	Statoll ASA	Selskaps hovedaktivitet er å finansiere Statoll ASA's andel i BTC, en klesbedrift for transport av oljeprodukter fra Balikpapan via Toblok, Georgia til Constanța, Tyrkia.	Utenfor Norge
24	FIN	Statoll BTC Finance AS	984611439	Statoll ASA	Selskaps formål er å drive virksomhet i forbindelse med utforskning, utbygging, produksjon og omsetning av petroleum.	Utenfor Norge
25	FIN	Statoll BTC Finance AS	984611439	Statoll ASA	Selskaps formål er å drive virksomhet i forbindelse med utforskning, utbygging, produksjon og omsetning av petroleum. Det har ikke vært aktivitet av betydning i selskapet i 2013.	Utenfor Norge



#	Entity	BA	Org. Nummer	Owner of company	Owner share	Activity	Where is the Activity based?
26	Statoil Investment Americas AS	FIN	979451520	Statoil International Holding AS	100 %	Selskapet er et holdingselskap for tre amerikanske selskaper: Statoil US Holding Inc (100% eier), Statoil E&P America Investment LLC (100% eier) og Statoil E&P Americas LP (99,99% eier) som alle er registrert i USA.	Utøen Norge
27	Statoil International Holding AS	FIN	962300620	Statoil Petroleum AS	100 %	Selskapet er et holdingselskap som eier aksjer i selskaper med virksomhet og enerettigheter innen utvinning og produksjon av olje og gass.	Utøen Norge
28	Statoholding AS	FIN	981385140	Statoil ASA	100 %	Selskapets hovedaktivitet er drift av virksomheten til Statoil konsernet. Statoholding AS består av finansiering av norske selskaper i Norge.	Norge
29	Statipet AS	FIN	981383118	Statoholding AS	100 %	Selskapet har i 2013 ikke hatt noen virksomhet utover å forvalte kapitalen i selskapet. Selskapet eier i tillegg Statoil Coordination Center A.S.	Norge
30	Statoil New Energy AS	MPR	981793217	Statoil ASA	100 %	Selskapet har som formål å eie eller eiere eller å eie selskaper relatert til produksjon av fornybar energi, samt stimulere til og finansiere utvikling av produksjon, teknologi og virksomhet som står i forbindelse med dette. Selskapet har en datterselskapsporteføle som består av en 100% eierandel i Wind Power AS, en 16,6% eierandel i Sway AS, og en 16,6% eierandel i Sway Turbine AS.	Norge/Utøen Norge
31	Hywind AS	MPR	995745550	Wind Power AS	100 %	Selskapets formål er å eie, helt eller delvis, teknologisk knyttet til flyende vindmøller, berolende passasjerer, og alt som står i forbindelse med dette.	Norge/Utøen Norge
32	Saga Petroleum Holding AS	FIN	963300731	Statoil Petroleum AS	100 %	Selskapet er et holdingselskap med investeringer i aksjer. Selskapet eier 100% av aksjene i Saga Petroleum Transport and Trading AS.	Norge
33	Statoil Norsk LNG AS	MPR	983771064	Statoil ASA	100 %	Selskapets formål er å eie/sjeforsle og markedsføre av petroleum og andre produkter. Dette eies ved datterselskapet Statoil Natural Gas LLC. I lik 2003 investerte Statoil Norsk LNG AS i det amerikanske selskapet Statoil Natural Gas LLC. Statoil Norsk LNG AS eier 56,5% av Statoil Natural Gas LLC, de resterende 43,5% eies av Statoil North America Inc.	Utøen Norge
34	Statoil Gas Transport AS (Statoil Gas Marketing Europe AS)	MPR	990385476	Statoil ASA	100 %	Selskapets formål er å drive virksomhet i forbindelse med transport, kjøp og salg av naturgass. Selskapet hadde ikke noen aktivitet i 2013.	Utøen Norge
35	Saga Petroleum Transport and Trading AS	FIN	962382345	Statoil ASA	100 %	Selskapets virksomhet er transport av olje. Selskapet har ingen ansatte.	Norge
36	Wind Power AS	MPR	975044198	Statoil New Energy AS	100 %	Selskapets formål er helt eller delvis å eie andeler i selskaper som driver virksomhet i forbindelse med utvinning, utbygging og produksjon av vindkraftbasert energi og alt som står i forbindelse med dette.	Norge/Utøen Norge
37	Mongstad Terminal DA	MPR	980213227	Statoil ASA den norske stat (statens ordinære økonomiske engasjement, SØE)	65% 35%	Selskapets formål er å sikre eternes behov for terminalgjester, på kommersielle somme betingelser å eie og drive terminalen samt å tilby terminalgjester til tredjepart, slupere. Statoil er operatør for terminalen.	Norge
38	K/S Refinor A/S	MPR	941410278	Statoil ASA	100 %	Selskapet leier ut tomt til oljereferert virksomhet.	Norge
39	Statoil Methanol ANS	MPR	965320285	Statoil ASA ConocoPhillips Scandinavia AS	81,70749% 18,29251%	Selskapets virksomhet er å eie og drive metanolproduksjon på Tvedestranden Are kommunen.	Norge
40	Mongstad Refining DA	MPR	980946576	Statoil ASA Statoil Petroleum AS	79% 21%	Selskapets formål er å eie, forvalte og drive raffinerieskaper på Mongstad i Lindås kommune.	Norge
41	Refinor AS	MPR	979213116	Statoil ASA	100 %	Selskapet eier andeler i industriell tomt med sikte på utleie til oljereferert virksomhet. Selskapets virksomhet drives fra Mongstad i Lindås kommune.	Norge



F. Ekteid	BA	Org. Nummer	Owner of Company	Owner Share	Activity	Where is the Activity located?
			Den norske stat v/Olje- og energidepartementet (Petrol AS (forvalter statens andel))			
			Statol ASA ExxonMobil Norway Upstream Holdings, Inc. A/S Norske Shell TOTAL E&P NORGE AS ConocoPhillips Scandinavia AS	41% 34% 10% 8%	Selskapet eier, forvalter og driver refineringen for NGU og kondensat fra Gassterminalen på Kolnesen via terminalen på Sture samt NGU-oljefelt på Mongstad i Lindås kommune. Statol ASA er operatør.	Norge
42			Statol ASA		Selskapet er operatør for og driver linjeslett ledelse av et naturgassdrevet kraftanlegg på 260 MW på Mongstad ved Bergen. Selskapets virksomhet er konjunktursensitiv virksomhet og driftens byrde på at konjeksjon gir til Statol ASA fra Norges Vassdrag og Energidirektorat (NVE) for 4 byrde og 10% drive et varmedrivert på Mongstad.	Norge
43			Statol ASA		Selskapets formål er å eie og forvalte eiendommer og annen virksomhet i utbygging til dette. Selskapet er eier av eiendommen i forbuene 50, 60r/15, 60r/16, 60r/17, 60r/18, 60r/19, 60r/20, 60r/21, 60r/22, 60r/23, 60r/24, 60r/25, 60r/26, 60r/27, 60r/28, 60r/29, 60r/30, 60r/31, 60r/32, 60r/33, 60r/34, 60r/35, 60r/36, 60r/37, 60r/38, 60r/39, 60r/40, 60r/41, 60r/42, 60r/43, 60r/44, 60r/45, 60r/46, 60r/47, 60r/48, 60r/49, 60r/50, 60r/51, 60r/52, 60r/53, 60r/54, 60r/55, 60r/56, 60r/57, 60r/58, 60r/59, 60r/60, 60r/61, 60r/62, 60r/63, 60r/64, 60r/65, 60r/66, 60r/67, 60r/68, 60r/69, 60r/70, 60r/71, 60r/72, 60r/73, 60r/74, 60r/75, 60r/76, 60r/77, 60r/78, 60r/79, 60r/80, 60r/81, 60r/82, 60r/83, 60r/84, 60r/85, 60r/86, 60r/87, 60r/88, 60r/89, 60r/90, 60r/91, 60r/92, 60r/93, 60r/94, 60r/95, 60r/96, 60r/97, 60r/98, 60r/99, 60r/100, 60r/101, 60r/102, 60r/103, 60r/104, 60r/105, 60r/106, 60r/107, 60r/108, 60r/109, 60r/110, 60r/111, 60r/112, 60r/113, 60r/114, 60r/115, 60r/116, 60r/117, 60r/118, 60r/119, 60r/120, 60r/121, 60r/122, 60r/123, 60r/124, 60r/125, 60r/126, 60r/127, 60r/128, 60r/129, 60r/130, 60r/131, 60r/132, 60r/133, 60r/134, 60r/135, 60r/136, 60r/137, 60r/138, 60r/139, 60r/140, 60r/141, 60r/142, 60r/143, 60r/144, 60r/145, 60r/146, 60r/147, 60r/148, 60r/149, 60r/150, 60r/151, 60r/152, 60r/153, 60r/154, 60r/155, 60r/156, 60r/157, 60r/158, 60r/159, 60r/160, 60r/161, 60r/162, 60r/163, 60r/164, 60r/165, 60r/166, 60r/167, 60r/168, 60r/169, 60r/170, 60r/171, 60r/172, 60r/173, 60r/174, 60r/175, 60r/176, 60r/177, 60r/178, 60r/179, 60r/180, 60r/181, 60r/182, 60r/183, 60r/184, 60r/185, 60r/186, 60r/187, 60r/188, 60r/189, 60r/190, 60r/191, 60r/192, 60r/193, 60r/194, 60r/195, 60r/196, 60r/197, 60r/198, 60r/199, 60r/200, 60r/201, 60r/202, 60r/203, 60r/204, 60r/205, 60r/206, 60r/207, 60r/208, 60r/209, 60r/210, 60r/211, 60r/212, 60r/213, 60r/214, 60r/215, 60r/216, 60r/217, 60r/218, 60r/219, 60r/220, 60r/221, 60r/222, 60r/223, 60r/224, 60r/225, 60r/226, 60r/227, 60r/228, 60r/229, 60r/230, 60r/231, 60r/232, 60r/233, 60r/234, 60r/235, 60r/236, 60r/237, 60r/238, 60r/239, 60r/240, 60r/241, 60r/242, 60r/243, 60r/244, 60r/245, 60r/246, 60r/247, 60r/248, 60r/249, 60r/250, 60r/251, 60r/252, 60r/253, 60r/254, 60r/255, 60r/256, 60r/257, 60r/258, 60r/259, 60r/260, 60r/261, 60r/262, 60r/263, 60r/264, 60r/265, 60r/266, 60r/267, 60r/268, 60r/269, 60r/270, 60r/271, 60r/272, 60r/273, 60r/274, 60r/275, 60r/276, 60r/277, 60r/278, 60r/279, 60r/280, 60r/281, 60r/282, 60r/283, 60r/284, 60r/285, 60r/286, 60r/287, 60r/288, 60r/289, 60r/290, 60r/291, 60r/292, 60r/293, 60r/294, 60r/295, 60r/296, 60r/297, 60r/298, 60r/299, 60r/300, 60r/301, 60r/302, 60r/303, 60r/304, 60r/305, 60r/306, 60r/307, 60r/308, 60r/309, 60r/310, 60r/311, 60r/312, 60r/313, 60r/314, 60r/315, 60r/316, 60r/317, 60r/318, 60r/319, 60r/320, 60r/321, 60r/322, 60r/323, 60r/324, 60r/325, 60r/326, 60r/327, 60r/328, 60r/329, 60r/330, 60r/331, 60r/332, 60r/333, 60r/334, 60r/335, 60r/336, 60r/337, 60r/338, 60r/339, 60r/340, 60r/341, 60r/342, 60r/343, 60r/344, 60r/345, 60r/346, 60r/347, 60r/348, 60r/349, 60r/350, 60r/351, 60r/352, 60r/353, 60r/354, 60r/355, 60r/356, 60r/357, 60r/358, 60r/359, 60r/360, 60r/361, 60r/362, 60r/363, 60r/364, 60r/365, 60r/366, 60r/367, 60r/368, 60r/369, 60r/370, 60r/371, 60r/372, 60r/373, 60r/374, 60r/375, 60r/376, 60r/377, 60r/378, 60r/379, 60r/380, 60r/381, 60r/382, 60r/383, 60r/384, 60r/385, 60r/386, 60r/387, 60r/388, 60r/389, 60r/390, 60r/391, 60r/392, 60r/393, 60r/394, 60r/395, 60r/396, 60r/397, 60r/398, 60r/399, 60r/400, 60r/401, 60r/402, 60r/403, 60r/404, 60r/405, 60r/406, 60r/407, 60r/408, 60r/409, 60r/410, 60r/411, 60r/412, 60r/413, 60r/414, 60r/415, 60r/416, 60r/417, 60r/418, 60r/419, 60r/420, 60r/421, 60r/422, 60r/423, 60r/424, 60r/425, 60r/426, 60r/427, 60r/428, 60r/429, 60r/430, 60r/431, 60r/432, 60r/433, 60r/434, 60r/435, 60r/436, 60r/437, 60r/438, 60r/439, 60r/440, 60r/441, 60r/442, 60r/443, 60r/444, 60r/445, 60r/446, 60r/447, 60r/448, 60r/449, 60r/450, 60r/451, 60r/452, 60r/453, 60r/454, 60r/455, 60r/456, 60r/457, 60r/458, 60r/459, 60r/460, 60r/461, 60r/462, 60r/463, 60r/464, 60r/465, 60r/466, 60r/467, 60r/468, 60r/469, 60r/470, 60r/471, 60r/472, 60r/473, 60r/474, 60r/475, 60r/476, 60r/477, 60r/478, 60r/479, 60r/480, 60r/481, 60r/482, 60r/483, 60r/484, 60r/485, 60r/486, 60r/487, 60r/488, 60r/489, 60r/490, 60r/491, 60r/492, 60r/493, 60r/494, 60r/495, 60r/496, 60r/497, 60r/498, 60r/499, 60r/500, 60r/501, 60r/502, 60r/503, 60r/504, 60r/505, 60r/506, 60r/507, 60r/508, 60r/509, 60r/510, 60r/511, 60r/512, 60r/513, 60r/514, 60r/515, 60r/516, 60r/517, 60r/518, 60r/519, 60r/520, 60r/521, 60r/522, 60r/523, 60r/524, 60r/525, 60r/526, 60r/527, 60r/528, 60r/529, 60r/530, 60r/531, 60r/532, 60r/533, 60r/534, 60r/535, 60r/536, 60r/537, 60r/538, 60r/539, 60r/540, 60r/541, 60r/542, 60r/543, 60r/544, 60r/545, 60r/546, 60r/547, 60r/548, 60r/549, 60r/550, 60r/551, 60r/552, 60r/553, 60r/554, 60r/555, 60r/556, 60r/557, 60r/558, 60r/559, 60r/560, 60r/561, 60r/562, 60r/563, 60r/564, 60r/565, 60r/566, 60r/567, 60r/568, 60r/569, 60r/570, 60r/571, 60r/572, 60r/573, 60r/574, 60r/575, 60r/576, 60r/577, 60r/578, 60r/579, 60r/580, 60r/581, 60r/582, 60r/583, 60r/584, 60r/585, 60r/586, 60r/587, 60r/588, 60r/589, 60r/590, 60r/591, 60r/592, 60r/593, 60r/594, 60r/595, 60r/596, 60r/597, 60r/598, 60r/599, 60r/600, 60r/601, 60r/602, 60r/603, 60r/604, 60r/605, 60r/606, 60r/607, 60r/608, 60r/609, 60r/610, 60r/611, 60r/612, 60r/613, 60r/614, 60r/615, 60r/616, 60r/617, 60r/618, 60r/619, 60r/620, 60r/621, 60r/622, 60r/623, 60r/624, 60r/625, 60r/626, 60r/627, 60r/628, 60r/629, 60r/630, 60r/631, 60r/632, 60r/633, 60r/634, 60r/635, 60r/636, 60r/637, 60r/638, 60r/639, 60r/640, 60r/641, 60r/642, 60r/643, 60r/644, 60r/645, 60r/646, 60r/647, 60r/648, 60r/649, 60r/650, 60r/651, 60r/652, 60r/653, 60r/654, 60r/655, 60r/656, 60r/657, 60r/658, 60r/659, 60r/660, 60r/661, 60r/662, 60r/663, 60r/664, 60r/665, 60r/666, 60r/667, 60r/668, 60r/669, 60r/670, 60r/671, 60r/672, 60r/673, 60r/674, 60r/675, 60r/676, 60r/677, 60r/678, 60r/679, 60r/680, 60r/681, 60r/682, 60r/683, 60r/684, 60r/685, 60r/686, 60r/687, 60r/688, 60r/689, 60r/690, 60r/691, 60r/692, 60r/693, 60r/694, 60r/695, 60r/696, 60r/697, 60r/698, 60r/699, 60r/700, 60r/701, 60r/702, 60r/703, 60r/704, 60r/705, 60r/706, 60r/707, 60r/708, 60r/709, 60r/710, 60r/711, 60r/712, 60r/713, 60r/714, 60r/715, 60r/716, 60r/717, 60r/718, 60r/719, 60r/720, 60r/721, 60r/722, 60r/723, 60r/724, 60r/725, 60r/726, 60r/727, 60r/728, 60r/729, 60r/730, 60r/731, 60r/732, 60r/733, 60r/734, 60r/735, 60r/736, 60r/737, 60r/738, 60r/739, 60r/740, 60r/741, 60r/742, 60r/743, 60r/744, 60r/745, 60r/746, 60r/747, 60r/748, 60r/749, 60r/750, 60r/751, 60r/752, 60r/753, 60r/754, 60r/755, 60r/756, 60r/757, 60r/758, 60r/759, 60r/760, 60r/761, 60r/762, 60r/763, 60r/764, 60r/765, 60r/766, 60r/767, 60r/768, 60r/769, 60r/770, 60r/771, 60r/772, 60r/773, 60r/774, 60r/775, 60r/776, 60r/777, 60r/778, 60r/779, 60r/780, 60r/781, 60r/782, 60r/783, 60r/784, 60r/785, 60r/786, 60r/787, 60r/788, 60r/789, 60r/790, 60r/791, 60r/792, 60r/793, 60r/794, 60r/795, 60r/796, 60r/797, 60r/798, 60r/799, 60r/800, 60r/801, 60r/802, 60r/803, 60r/804, 60r/805, 60r/806, 60r/807, 60r/808, 60r/809, 60r/810, 60r/811, 60r/812, 60r/813, 60r/814, 60r/815, 60r/816, 60r/817, 60r/818, 60r/819, 60r/820, 60r/821, 60r/822, 60r/823, 60r/824, 60r/825, 60r/826, 60r/827, 60r/828, 60r/829, 60r/830, 60r/831, 60r/832, 60r/833, 60r/834, 60r/835, 60r/836, 60r/837, 60r/838, 60r/839, 60r/840, 60r/841, 60r/842, 60r/843, 60r/844, 60r/845, 60r/846, 60r/847, 60r/848, 60r/849, 60r/850, 60r/851, 60r/852, 60r/853, 60r/854, 60r/855, 60r/856, 60r/857, 60r/858, 60r/859, 60r/860, 60r/861, 60r/862, 60r/863, 60r/864, 60r/865, 60r/866, 60r/867, 60r/868, 60r/869, 60r/870, 60r/871, 60r/872, 60r/873, 60r/874, 60r/875, 60r/876, 60r/877, 60r/878, 60r/879, 60r/880, 60r/881, 60r/882, 60r/883, 60r/884, 60r/885, 60r/886, 60r/887, 60r/888, 60r/889, 60r/890, 60r/891, 60r/892, 60r/893, 60r/894, 60r/895, 60r/896, 60r/897, 60r/898, 60r/899, 60r/900, 60r/901, 60r/902, 60r/903, 60r/904, 60r/905, 60r/906, 60r/907, 60r/908, 60r/909, 60r/910, 60r/911, 60r/912, 60r/913, 60r/914, 60r/915, 60r/916, 60r/917, 60r/918, 60r/919, 60r/920, 60r/921, 60r/922, 60r/923, 60r/924, 60r/925, 60r/926, 60r/927, 60r/928, 60r/929, 60r/930, 60r/931, 60r/932, 60r/933, 60r/934, 60r/935, 60r/936, 60r/937, 60r/938, 60r/939, 60r/940, 60r/941, 60r/942, 60r/943, 60r/944, 60r/945, 60r/946, 60r/947, 60r/948, 60r/949, 60r/950, 60r/951, 60r/952, 60r/953, 60r/954, 60r/955, 60r/956, 60r/957, 60r/958, 60r/959, 60r/960, 60r/961, 60r/962, 60r/963, 60r/964, 60r/965, 60r/966, 60r/967, 60r/968, 60r/969, 60r/970, 60r/971, 60r/972, 60r/973, 60r/974, 60r/975, 60r/976, 60r/977, 60r/978, 60r/979, 60r/980, 60r/981, 60r/982, 60r/983, 60r/984, 60r/985, 60r/986, 60r/987, 60r/988, 60r/989, 60r/990, 60r/991, 60r/992, 60r/993, 60r/994, 60r/995, 60r/996, 60r/997, 60r/998, 60r/999, 60r/1000, 60r/1001, 60r/1002, 60r/1003, 60r/1004, 60r/1005, 60r/1006, 60r/1007, 60r/1008, 60r/1009, 60r/1010, 60r/1011, 60r/1012, 60r/1013, 60r/1014, 60r/1015, 60r/1016, 60r/1017, 60r/1018, 60r/1019, 60r/1020, 60r/1021, 60r/1022, 60r/1023, 60r/1024, 60r/1025, 60r/1026, 60r/1027, 60r/1028, 60r/1029, 60r/1030, 60r/1031, 60r/1032, 60r/1033, 60r/1034, 60r/1035, 60r/1036, 60r/1037, 60r/1038, 60r/1039, 60r/1040, 60r/1041, 60r/1042, 60r/1043, 60r/1044, 60r/1045, 60r/1046, 60r/1047, 60r/1048, 60r/1049, 60r/1050, 60r/1051, 60r/1052, 60r/1053, 60r/1054, 60r/1055, 60r/1056, 60r/1057, 60r/1058, 60r/1059, 60r/1060, 60r/1061, 60r/1062, 60r/1063, 60r/1064, 60r/1065, 60r/1066, 60r/1067, 60r/1068, 60r/1069, 60r/1070, 60r/1071, 60r/1072, 60r/1073, 60r/1074, 60r/1075, 60r/1076, 60r/1077, 60r/1078, 60r/1079, 60r/1080, 60r/1081, 60r/1082, 60r/1083, 60r/1084, 60r/1085, 60r/1086, 60r/1087, 60r/1088, 60r/1089, 60r/1090, 60r/1091, 60r/1092, 60r/1093, 60r/1094, 60r/1095, 60r/1096, 60r/1097, 60r/1098, 60r/1099, 60r/1100, 60r/1101, 60r/1102, 60r/1103, 60r/1104, 60r/1105, 60r/1106, 60r/1107, 60r/1108, 60r/1109, 60r/1110, 60r/1111, 60r/1112, 60r/1113, 60r/1114, 60r/1115, 60r/1116, 60r/1117, 60r/1118, 60r/1119, 60r/1120, 60r/1121, 60r/1122, 60r/1123, 60r/1124, 60r/1125, 60r/1126, 60r/1127, 60r/1128, 60r/1129, 60r/1130, 60r/1131, 60r/1132, 60r/1133, 60r/1134, 60r/1135, 60r/1136, 60r/1137, 60r/1138, 60r/1139, 60r/1140, 60r/1141, 60r/1142, 60r/1143, 60r/1144, 60r/1145, 60r/1146, 60r/1147, 60r/1148, 60r/1149, 60r/1150, 60r/1151, 60r/1152, 60r/1153, 60r/1154, 60r/1155, 60r/1156, 60r/1157, 60r/1158, 60r/1159, 60r/1160, 60r/1161, 60r/1162, 60r/1163, 60r/1164, 60r/1165, 60r/1166, 60r/1167, 60r/1168, 60r/1169, 60r/1170, 60r/1171, 60r/1172, 60r/1173, 60r/1174, 60r/1175, 60r/1176, 60r/1177, 60r/1178, 60r/1179, 60r/1180, 60r/1181, 60r/1182, 60r/1183, 60r/1184, 60r/1185, 60r/1186, 60r/1187, 60r/1188, 60r/1189, 60r/1190, 60r/1191, 60r/1192, 60r/1193, 60r/1194, 60r/1195, 60r/1196, 60r/1197, 60r/1198, 60r/1199, 60r/1200, 60r/1201, 60r/1202, 60r/1203, 60r/1204, 60r/1205, 60r/1206, 60r/1207, 60r/1208, 60r/1209, 60r/1210, 60r/1211, 60r/1212, 60r/1213, 60r/1214, 60r/1215, 60r/1216, 60r/1217, 60r/1218, 60r/1219, 60r/1220, 60r/1221, 60r/1222, 60r/1223, 60r/1224, 60r/1225, 60r/1226, 60r/1227, 60r/1228, 60r/1229, 60r/1230, 60r/1231, 60r/1232, 60r/1233, 60r/1234, 60r/1235, 60r/1236, 60r/1237, 60r/1238, 60r/1239, 60r/1240, 60r/1241, 60r/1242, 60r/1243, 60r/1244, 60r/1245, 60r/1246, 60r/1247, 60r/1248, 60r/1249, 60r/1250, 60r/1251, 60r/1252, 60r/1253, 60r/1254, 60r/1255, 60r/1256, 60r/1257, 60r/1258, 60r/1259, 60r/1260, 60r/1261, 60r/1262, 60r/1263, 60r/1264, 60r/1265, 60r/1266, 60r/1267, 60r/1268, 60r/1269, 60r/1270, 60r/1271, 60r/1272, 60r/1273, 60r/1274, 60r/1275, 60r/1276, 60r/1277, 60r/1278, 60r/1279, 60r/1280, 60r/1281, 60r/1282, 60r/1283, 60r/1284, 60r/1285, 60r/1286, 60r/1287, 60r/1288, 60r/1289, 60r	



F	Entity	BA	Org. Number	Owner of company	Overensnig		Activity	Where is the Activity based?
					BA	Org. Number		
69	Statol Indonesia North Gate AS	EXP	987478123	Statol ASA	100 %	Selskapet driver virksomhet i forbindelse med utforsking, utbygging og produksjon av petroleum.	Utenfor Norge	
70	Statol Indonesia On AS	EXP	987478166	Statol ASA	100 %	Selskapet driver virksomhet i forbindelse med utforsking, utbygging og produksjon av petroleum.	Utenfor Norge	
	Statol Egypt AS (prev. Statol Egypt Ras El Mekra AS)	EXP	990023409	Statol ASA		Selskapets formål er å drive virksomhet i forbindelse med utforsking, utbygging, transport og produksjon av petroleum. Det har ikke vært operasjonelle aktiviteter og representasjonskontor har blitt stengt i 2013.	Utenfor Norge	
71	Statol Egypt El Dibaa AS	EXP	990023530	Statol ASA		Selskapets formål er å drive virksomhet i forbindelse med utforsking, utbygging, transport og produksjon av petroleum. I 2011 ble andel i selskaps ubetjent. Det har ikke vært aktiviteter av betydning i løpet av 2013.	Utenfor Norge	
72	Statol Global New Ventures AS	EXP	996088339	Statol International Holding AS	100 %	Selskapet har til formål å drive virksomhet i forbindelse med utforsking, utbygging, produksjon og omsetning av olje og gass i Ghana. Selskapet har ikke egen forsynings- og utviklingsaktivitet i Norge. Det har ikke tilfjedd aktiviteter av betydning i 2013.	Utenfor Norge	
73	Statol Global New Ventures 2 AS	EXP	996548314	Statol International Holding AS	100 %	Selskapet har til formål å drive virksomhet i forbindelse med utforsking, utbygging, produksjon og omsetning av olje og gass. Selskapet har ikke hatt virksomhet i løpet av 2013.	Utenfor Norge	
74	Statol Bahamas AS (del. Norsk Hydro Yemen AS)	EXP	981569036	Statol Petroleum AS		Selskapet har til formål å drive virksomhet i forbindelse med utforsking, utbygging, produksjon og omsetning av petroleum.	Utenfor Norge	
75	Statol Tanzania AS	DPI	990023476	Statol ASA	100 %	Selskapet har i dag ingen forsynings- og utbyggingsaktivitet.	Utenfor Norge	
76	Statol Oil & Gas Mozambique AS	EXP	988694932	Statol Petroleum AS		Selskapet driver virksomhet i tilknytning til Statol konsernets aktivitet relatert til utforsking og utbygging av olje og gass i Tanzania. Selskapet har til formål å drive virksomhet i forbindelse med utforsking, utbygging, transport og produksjon av olje og gass i Mozambik. Løstøven vil bli etablert i juni 2014 og det er ingen planer om videre boreaktivitet i nærken.	Utenfor Norge	
77	Statol Nigeria Outer Shelf AS	EXP	988677718	Statol ASA	100 %	Selskapets formål er å drive virksomhet i forbindelse med utforsking, utbygging, transport og produksjon av petroleum, og virksomhet i tilknytning til dette. Selskapets formål er å drive virksomhet i forbindelse med utforsking, utbygging, transport og produksjon av petroleum, og virksomhet i tilknytning til dette. Statol Nigeria Outer Shelf AS sin aktivitet består i ervervskjøp av alle aksjene i Statol Nigeria Outer Shelf Ltd.	Utenfor Norge	
78	Statol Angola AS	DPI	990533577	Statol Petroleum AS	100 %	Det har vært begrenset aktivitet i selskapet i 2013. Selskapet driver virksomhet i tilknytning til Statol konsernets aktivitet i Angola relatert til utforsking og utbygging av olje og gass.	Utenfor Norge	
79	Statol Indonesia AS	EXP	97986616	Statol ASA	100 %	Selskapets aktivitet i 2013 har i hovedsak vært knyttet til levering av tjenester til Statol konsernets virksomhet i Angola og til Sonatop. Selskapets formål er å drive virksomhet i forbindelse med utforsking, utbygging, transport og produksjon av petroleum.	Norge	
80	Statol Suriname AS	EXP	997513482	Statol International Holding AS	100 %	Selskapets hovedaktivitet i 2013 var å følge opp operasjonens prosess for tilknytning av kjerne. Dette er en svært omfattende og langvarig prosess som kan ta et par år å avslutte. Selskapet har, som formål å drive virksomhet i forbindelse med utforsking, utbygging og produksjon av petroleum og annen virksomhet i tilknytning til dette.	Utenfor Norge	
81					100 %		Utenfor Norge	



#	Entity	BA	Orig. Number	Owner of company	Ownership share	Activity	Where is the Activity based?
82	Statol Murzuq area 145 AS	EXP	988861871	Statol International Holding AS		Selskapet ble stiftet i 2005 med formål å drive virksomhet i forbindelse med utforskning, utbygging, produksjon og omsetning av petroleum. Selskapet har en filial i Libya.	Norge
83	Statol Greenland AS	EXP	951894052	Statol Petroleum AS	100 %	Selskapet driver ikke egen forskning- og utviklingsaktivitet.	Utenfor Norge
84	Statol Venezuela AS	DPI	975963020	Statol ASA	100 %	Selskapet har som formål å drive virksomhet i forbindelse med leting av petroleum. Det er ingen ansette.	Utenfor Norge
85	Statol Sincor AS	DPI	979206755	Statol ASA	100 %	Selskapet driver virksomhet i tilknytning til Statol konsernets aktivitet relatert til utforskning og utvinning av olje og gass i Venezuela. Virksomheten drives fra Stavanger og Oslo.	Utenfor Norge
86	Statol Oninoco AS	DPI	963827105	Statol ASA	100 %	Selskapet ble etablert i 1992 under navnet Statol Namibia AS. I 2002 ble selskapets navn endret til Statol Plusiforma Oltara AS, og i mars 2008 til Statol Oninoco AS.	Utenfor Norge
87	Statol International Venezuela AS	DPI	98599708	Statol ASA	100 %	Selskapet driver virksomhet i tilknytning til Statol konsernets aktivitet i Venezuela. Selskapets formål er å drive virksomhet i forbindelse med utforskning, utbygging, transport og produksjon av petroleum, og virksomhet i tilknytning til dette.	Utenfor Norge
88	Statol Nigeria Deepwater AS	EXP	965895805	Statol ASA	100 %	Selskapet driver virksomhet i tilknytning til Statol konsernets aktivitet relatert til utforskning og utvinning av olje og gass i Nigeria. Selskapet driver fra Stavanger og Oslo.	Utenfor Norge
89	Statol Angola BI 1500 Award AS	DPI	889888482	Statol ASA	100 %	Selskapets formål er å drive virksomhet i forbindelse med utforskning, utbygging, transport og produksjon av petroleum. Selskapet er registrert i Nederland.	Utenfor Norge
90	Statol Indonesia Karima AS	EXP	944255192	Statol ASA	100 %	Selskapets formål er å drive virksomhet i forbindelse med utforskning, utbygging, transport og produksjon av petroleum, og annen virksomhet i tilknytning til dette. Selskapet har en filial på Farøene. Statol er operatør for flere kjenner til Farøene (offshore) i Russland.	Utenfor Norge
91	Statol Farøyene AS	EXP	882285552	Statol ASA	100 %	Selskapet driver virksomhet i tilknytning til Statol konsernets aktivitet relatert til utforskning og utvinning av petroleum. Det er ingen ansette.	Utenfor Norge
92	Statol Russland AS	DPI	988927645	Statol ASA	100 %	Selskapet ble etablert i 2013 med formål å drive virksomhet i forbindelse med utforskning, utbygging, transport og produksjon av petroleum. Selskapet har en filial på Farøene. Statol er operatør for flere kjenner til Farøene (offshore) i Russland.	Utenfor Norge



#	Entitet	BA	Org. Nummer	Owner of company	Owner share	Activity	Where is the Activity based?
93	Statol Oil & Gas Cuba AS	EXP	9803837945	Statol Petroleum AS		Selskapet har til formål å drive virksomhet i forbindelse med utforskning, utbygging, produksjon og omsetning av petroleum. Usamen ble tilbakekøpt i Desember 2013.	Utenfor Norge
					100 %	Selskapet har ikke egen forskning- og utvinningsaktivitet i Norge.	
94	Statol Algeria AS	DPI	9850194033	Statol ASA		Selskapets formål er å drive virksomhet i forbindelse med utforskning, utbygging, transport og produksjon av petroleum og virksomhet i tilknytning til dette. Virksomheten for selskapet har i 2013 hovedsakelig vært utført ved landkontoret i Alger, hvor finnes et representasjonskontor som støtter forretningsutvikling og en lokal filial av Statol Algeria AS. Selskapet venter støtte til de ulike aktivitetene i landet hvor Statol ASA har egne interesser. Organisasjonen leier kontorbygging sentralt plassert i hovedstaden Alger. Selskapet har 29 fast ansatte i Algerie. Av disse er 4 utstasjonerte medarbeidere fra Statol ASA.	Utenfor Norge
95	Statol Hassi Mouna AS	DPI	9871473242	Statol ASA		Selskapets formål er å drive virksomhet i forbindelse med utforskning, utbygging, transport og produksjon av petroleum og annen virksomhet i tilknytning til dette. Ved utgangen av 2013 var det ingen ansatte i selskapet.	Utenfor Norge
97	Statol Nigeria AS	DPI	9875839336	Statol ASA		Selskapets formål er å drive virksomhet i forbindelse med utforskning, utbygging og produksjon av petroleum. Selskapet eier alle aksjene i Statol Nigeria Ltd, som innarbeides etter egenkapitaloverføringen.	Utenfor Norge
98	Statol North Africa Gas AS (in Statol)	DPI	9856480085	Statol ASA		Selskapet har til formål å drive virksomhet i forbindelse med utforskning og utbygging av transport og produksjon av petroleum og annen virksomhet i tilknytning til dette. Selskapet har en filial i Algerie.	Utenfor Norge
99	Statol North Africa Oil AS (in Amenas)	DPI	9856480206	Statol ASA		Selskapets formål er å drive virksomhet i forbindelse med utforskning, utbygging og produksjon av petroleum og virksomhet i tilknytning til dette i forbindelse med utforskning, utbygging, produksjon og omsetning av olje og gass. Det er ingen ansatte i Statol Shah Deniz AS.	Utenfor Norge
100	Statol Ouzero AS	DPI	986757825	Statol Petroleum AS		Selskapet har til formål å drive virksomhet i forbindelse med utforskning, utbygging, produksjon og omsetning av petroleum.	Utenfor Norge
101	Statol Asheron AS	DPI	975798658	Statol ASA		Selskapets formål er å drive virksomhet innenfor utforskning, utbygging, produksjon og omsetning av petroleum. Selskapet har sin virksomhet i Azerbaijan gjennom sin filial i landet.	Utenfor Norge
102	Statol Shah Deniz AS	DPI	984901737	Statol ASA		Selskapet ble registrert i 2009 og har som formål å drive virksomhet i forbindelse med utforskning, utbygging, produksjon og omsetning av olje og gass. Det er ingen ansatte i Statol Shah Deniz AS.	Utenfor Norge
103	Statol Azerbaijan AS	MPR	971650222	Statol ASA		Selskapets formål er å drive transport, foredling, salg og markedsføring av petroleum. Virksomheten kan også drives gjennom deltaker i eller samarbeid med andre selskaper. Selskapet har en filial i Azerbaijan.	Utenfor Norge
					100 %	Selskapets formål er å drive virksomhet i forbindelse med utforskning, utbygging, transport og produksjon av petroleum og annen virksomhet i tilknytning til dette.	
104	Statol BTC Caspian AS	DPI	982285193	Statol BTC Finance AS		Selskapets hovedaktivitet er å eie andeler i selskap som er engasjert i legging og drift av oljerør for transport av oljeprodukter fra Baku, Azerbaijan via Tbilisi, Georgia til Ceyhan, Tyrkia. Det er ingen ansatte i Statol BTC Caspian AS.	Utenfor Norge
105	Statol Angola Block 15 AS	DPI	977311950	Statol ASA		Selskapets formål er å drive virksomhet i forbindelse med utforskning, utbygging, produksjon og omsetning av petroleum. Selskapet har en andel på 13,33 % i blok 15 offshore i Angola. I Angola, blokk 15, er det et selskapskap av 100 % Euronobit er operatør.	Utenfor Norge





FINANCIAL STATEMENTS 2020
Equinor India AS
Org.no. 979 206 755



Income Statement			
Equinor India AS			
	Note	2020	2019
Revenue	2	3 424 024	4 850 721
Total revenues and other income		3 424 024	4 850 721
Operating expenses			
Other operating expenses	3	-6 233 627	-12 848 819
Total operating expenses		-6 233 627	-12 848 819
Net operating income/(loss)		-2 809 604	-7 998 098
Net financial items	4	-12 866 813	-7 578 683
Income/(loss) before tax		-15 676 417	-15 576 781
Income tax	8	2 830 699	1 676 683
Net income/(loss)		-12 845 718	-13 900 098



Balance Sheet			
Equinor India AS			
	Note	2020	2019
Assets			
Non-current assets			
Financial non-current assets			
Investments in shares	5	1 735	1 735
Bonds and other receiveables		0	1 274 985
Total financial non-current assets		1 735	1 276 720
Total non-current assets		1 735	1 276 720
Current assets			
Receivables			
Receivables from group companies	6	500 235 372	510 163 160
Other receivables		0	511 555
Total receivables		500 235 372	510 674 715
Total current assets		500 235 372	510 674 715
TOTAL ASSETS		500 237 107	511 951 435



Balance Sheet			
Equinor India AS			
	Note	2020	2019
Equity and liabilities			
Equity			
Share capital	10	1 500 000	1 500 000
Additional paid-in capital		330 595 955	320 559 842
Retained earnings		19 923 665	32 769 383
Total equity	9	352 019 621	354 829 225
Liabilities			
Non-current liabilities			
Deferred tax liabilities	8	147 972 576	147 972 576
Total non-current liabilities		147 972 576	147 972 576
Current liabilities			
Accounts payable		0	134 686
Liabilities to group companies	7	0	9 014 950
Other current liabilities		244 911	0
Total current liabilities		244 911	9 149 635
Total liabilities		148 217 487	157 122 211
TOTAL EQUITY AND LIABILITIES		500 237 107	511 951 435
Oslo, 18.05.2021 The board of Equinor India AS			
<hr/> Morten Sven Johannessen Chairman of the board	<hr/> Hilde Merete Nafstad Member of the board	<hr/> Sundararajan Desikan Member of the board	
Equinor India AS		Page 4	



Equinor India AS

Notes to the Financial Statements 2020

Note 1 - Significant accounting policies

The Financial Statements of Equinor India AS are prepared in accordance with the Norwegian Accounting Act of 1998 and Norwegian Generally Accepted Accounting Principles for small enterprises.

Equinor India AS is part of the consolidated Financial Statements of Equinor ASA. The consolidated Financial Statements can be retrieved from www.equinor.com or copies can be ordered by inquiry to Equinor ASA, 4035 STAVANGER.

Use of estimates

Preparation of the financial statements requires the company to make estimates and assumptions that affect the reported amounts of assets, liabilities, revenues and expenses, as well as disclosures of contingencies.

Foreign currency translation

Transactions in foreign currencies are translated to NOK at the foreign exchange rate at the date of the transactions. Monetary assets and liabilities denominated in foreign currency are translated to NOK at the foreign exchange rate at balance sheet date. Realised and unrealised exchange differences arising on translation are recognised as financial items in the Income Statement.

Classification and valuation of balance sheet items

Current assets and liabilities include items included in the operating cycle or due for payment within one year of the date of acquisition. Other assets are classified as non-current assets. Current assets are valued at the lower of cost or fair value. Current liabilities are recorded at nominal value. The group's receivables in cash pool arrangements are netted and treated as receivables/payables from/to group companies.

Receivables

Accounts receivables and other receivables are recognised at nominal value, less the accrual for expected losses of receivables.

Investments in shares

Investment in shares are accounted for by the cost method. The investment is valued at the acquisition cost of the shares, unless impairment has been necessary. The investment is reduced to fair value when the impairment is not considered temporary, and it is deemed necessary in accordance with GAAP. Impairment losses are reversed when the reason for impairment no longer exists.

Income Tax

Income tax in the Income statement includes the period tax payable and deferred tax. Current tax liabilities and assets are recognised at 22 % in fiscal year 2019 and 22 % in fiscal year 2020. Deferred tax liabilities and assets are recognised at 22 % in fiscal year 2019 and 22 % in fiscal year 2020.

Deferred tax is calculated based on temporary differences between accounting and tax values of assets and liabilities and tax losses carried forward at year-end.

Deferred tax assets are recognised only to the extent that it is probable that the company will have future taxable income, against which the asset can be utilised.

Deferred tax liabilities and deferred tax assets are calculated using the tax rules and tax rates applicable at the balance sheet date.



Equinor India AS

Notes to the Financial Statements 2020

Going concern

In accordance with the Accounting Act §3-3 the Board of Directors confirm that the financial statements have been prepared under the assumption of going concern. The Board of Directors are of the opinion that the information presented in the financial statements give a fair overview of the company's assets, liabilities, financial position and net results.

Note 2 - Revenue

	2020	2019
Sale of services	3 424 024	4 850 721
Total	3 424 024	4 850 721

Note 3 - Other operating expenses

	2020	2019
Auditor's remuneration (excl. VAT)		
Audit fee Ernst & Young	24 000	40 000
Audit fee KPMG (principal accountant 2018)	0	7 245
Total	24 000	47 245

Operating expenses in 2020 are mainly related to establishing the India office and administration.

There are no employees in the company.

There was no remuneration to members of the Board this year.

The company is not required to have a mandatory pension scheme.

Note 4 - Net financial items

	2020	2019
Foreign exchange gain/(loss), net	-13 275 518	-12 683 288
Interest income from group companies	414 418	5 126 009
Other interest income	0	0
Sum interest and other financial income	414 418	5 126 009
Interest expense to group companies	0	-17 326
Other financial expense	-5 713	-4 079
Sum interest and other financial expenses	-5 713	-21 405
Net financial income/(expense)	-12 866 813	-7 578 683

*Foreign exchange gain in 2020 is mainly related to internal bank balance denominated in USD.



Equinor India AS

Notes to the Financial Statements 2020

Note 5 - Investment in shares

Company	Voting Share	Carrying amount
Sincruces de Oriente , Sincor C.A.	15%	1 735

Note 6 - Receivables

	2020	2019
Current receivables from group companies		
Internal bank*	478 394 851	497 744 449
Accounts receivables	3 281 332	4 840 027
Other receivables	5 692 376	0
Statholding AS - group contribution	12 866 813	7 578 684
Total	500 235 372	510 163 160

*The company is taking part in an internal cash pool arrangement with Equinor ASA.

Note 7 - Liabilities

	2020	2019
Accounts payable		
Accounts payable to group companies	0	134 686
Total	0	134 686
Current liabilities to group companies		
Other current liabilities to group companies	0	9 014 950
Total	0	9 014 950

Note 8 - Income Tax

	2020	2019
Tax rate, current tax	22 %	22 %
Tax rate, deferred tax	22 %	22 %
Income tax expense comprises:		
Current tax	-2 830 699	-1 667 310
Increase/(decrease) in deferred tax	0	-9 373
Total	-2 830 699	-1 676 683



Equinor India AS

Notes to the Financial Statements 2020

	2020	2019
Current tax		
Income/(loss) before tax	-15 676 417	-15 576 781
Permanent differences	2 802 787	7 989 577
Change in temporary differences	6 816	8 521
Tax loss transferred to/(from) deferred tax basis	0	0
Group contribution	12 866 813	7 578 684
Tax base	0	0
Temporary differences		
Non-current assets	27 266	34 082
Elimination of temp diff fixed assets	-27 266	-34 082
Contingent tax gain*	672 602 616	672 602 616
Total	672 602 616	672 602 616
Deferred tax liability/(deferred tax assets)	147 972 576	147 972 576
Total deferred tax liabilities in the balance sheet	147 972 576	147 972 576

*) The temporary difference is related to a contingent taxable gain when transferring the business in Equinor India AS' (former Statoil Sincor AS) branch in Venezuela.

Reconciliation of tax expense:	2020	2019
Income before tax	-15 676 417	-15 576 781
Nominal tax rate: 22%/ 22%	-3 448 812	-3 426 892
Tax effect from:		
Permanent differences	618 113	1 757 707
Change deferred tax previous years	0	-7 498
Total	-2 830 699	-1 676 683

Note 9- Equity

	Share capital	Additional paid-in capital	Retained earnings	Total equity
Total equity at 01.01.	1 500 000	320 559 842	32 769 383	354 829 225
Reduction of share capital	0	0	0	0
Net income	0	0	-12 845 718	-12 845 718
Group contribution (after tax)	0	10 036 114	0	10 036 114
Total equity at 31.12.	1 500 000	330 595 955	19 923 665	352 019 621



Equinor India AS

Notes to the Financial Statements 2020

Note 10 - Share capital and shareholder information

The share capital consists of 300 000 shares with a value NOK 5 per share. All shares have the same voting rights.

Shareholder information

All shares are owned by Equinor ASA.

Note 11 - Other events

Equinor India AS was established in 1997 with the name Statoil Sincor AS. The company was engaged in activities connected to Equinor Group's operations in Venezuela related to exploration, development and sale of oil and gas. The ordinary activity in the venezuelan branch ended in 2008 when the activity was transferred to another company and there is now minimal activity in the venezuelan branch.

In February 2019 the company changed name to Equinor India AS. The company is engaged in activities connected to Equinor Group's operations in India related to business development within oil, gas and renewable energy. A local branch in India was established in 2019.

Note 12 - Other

During 2020 the spread of the corona virus (Covid 19) has impacted an increasing number of countries with increasing severity. During this period countries, organizations and Equinor have taken considerable measures to mitigate the risk for communities, employees and business operations.

The impact from Covid-19 is assessed to be limited for Equinor India AS AS.