



ÅRSREGNSKAPET FOR REGNSKAPSÅRET 2025 - GENERELL INFORMASJON

Enheten

Organisasjonsnummer: 984 172 281
Organisasjonsform: Pensjonskasse
Foretaksnavn: NORD FELLES PENSJONSKASSE
Forretningsadresse: Rødbergveien 14
9408 HARSTAD

Regnskapsår

Årsregnskapets periode: 01.01.2025 - 31.12.2025

Konsern

Morselskap i konsern: Nei

Regnskapsregler

Regler for små foretak benyttet: Nei
Benyttet ved utarbeidelsen av årsregnskapet til selskapet: Regnskapslovens alminnelige regler

Årsregnskapet fastsatt av kompetent organ

Bekreftet av representant for selskapet: Lars Kruger
Dato for fastsettelse av årsregnskapet: 12.03.2026

Grunnlag for avgivelse

År 2025: Årsregnskapet er elektronisk innlevert
År 2024: Tall er hentet fra elektronisk innlevert årsregnskap fra 2025

Det er ikke krav til at årsregnskapet m.v. som sendes til Regnskapsregisteret er undertegnet. Kontrollen på at dette er utført ligger hos revisor/enhetens øverste organ. Sikkerheten ivaretas ved at innsender har rolle/rettighet for innsending av årsregnskapet via Altinn, og ved at det bekreftes at årsregnskapet er fastsatt av kompetent organ.

Brønnøysundregistrene, 21.04.2026



Resultatregnskap

Beløp i: NOK	Note	2025	2024
RESULTATREGNSKAP - TEKNISK REGNSKAP			
Premieinntekter			
Forfalte premier, brutto	17	63 243 000	58 548 000
Avgitte gjenforsikringspremier	18	-63 000	-66 000
Overføring av premiereserve fra andre forsikringsforetak/pensjonsforetak	19	99 862 000	10 575 000
Sum premieinntekter for egen regning		163 042 000	69 057 000
Netto inntekter fra investeringer i investeringsporteføljen			
Renteinntekt og utbytte m.v. på finansielle eiendeler		16 448 000	12 435 000
Verdiendringer på investeringer		38 469 000	57 222 000
Realisert gevinst og tap på investeringer		47 056 000	16 451 000
Sum netto inntekter fra investeringer i investeringsporteføljen		101 973 000	86 108 000
Andre forsikringsrelaterte inntekter		451 000	28 000
Pensjoner m.v.			
Brutto utbetalte pensjoner	20	-35 626 000	-27 940 000
Utbetalte pensjoner m.v.		-35 626 000	-27 940 000
Sum pensjoner m.v.		-35 626 000	-27 940 000
Resultatførte endringer i forsikringsforpliktelser - særskilt investeringsportefølje			
Endring i pensjonskapital m.v.	15	-128 461 000	-39 571 000
Endring i premiefond, innskuddsfond og fond for regulering av pensjoner m.v.	15,16	-23 461 000	-17 943 000
Endring i andre avsetninger	15	-81 013 000	-57 717 000
Overføring av tilleggsavsetninger og bufferfond fra andre forsikringsselskap/pensjonsforetak	19	20 606 000	2 318 000
Sum resultatførte endringer i forsikringsforpliktelser - særskilt investeringsportefølje		-212 329 000	-112 913 000
Forsikringsrelaterte driftskostnader			
Forvaltningskostnader	21	-5 656 000	-4 384 000
Forsikringsrelaterte administrasjonskostnader	21	-5 615 000	-5 253 000
Sum forsikringsrelaterte driftskostnader		-11 271 000	-9 637 000



Resultatregnskap

Beløp i: NOK	Note	2025	2024
Andre forsikringsrelaterte kostnader		0	-6 000
Resultat av teknisk regnskap		6 240 000	4 697 000
RESULTATREGNSKAP - IKKE-TEKNISK REGNSKAP			
Netto inntekter fra investeringer i selskapsporteføljen			
Renteinntekt og utbytte m.v. på finansielle eiendeler		1 450 000	1 206 000
Verdiendringer på investeringer		3 392 000	5 551 000
Realisert gevinst og tap på investeringer		4 150 000	1 596 000
Sum netto inntekter fra investeringer i selskapsporteføljen		8 992 000	8 353 000
Andre inntekter		3 000	0
Forvaltningskostnader og andre kostnader knyttet til selskapsporteføljen			
Forvaltningskostnader	21	-499 000	-426 000
Andre kostnader	21	-26 000	-41 000
Resultat av ikke-teknisk regnskap		8 470 000	7 886 000
Resultat før skattekostnader		14 710 000	12 583 000
Skattekostnader	23	-2 121 000	-1 470 000
Resultat før andre inntekter og kostnader		12 589 000	11 113 000
TOTALRESULTAT		12 589 000	11 113 000



Balanse

Beløp i: NOK	Note	2025	2024
BALANSE - EIENDELER			
EIENDELER I SELSKAPSPORTEFØLJEN			
Datterforetak, tilknyttede foretak og felleskontrollerte foretak			
Aksjer og andeler (inkl. aksjer og andeler målt til kost)	2	48 550 000	40 707 000
Rentebærende verdipapirer	3	58 298 000	51 160 000
Utlån og fordringer	4	1 274 000	1 320 000
Finansielle eiendeler som måles til virkelig verdi		108 122 000	93 187 000
Sum investeringer		108 122 000	93 187 000
Fordringer			
Fordringer knyttet til premieinntekter	7	0	2 246 000
Andre fordringer	7	1 264 000	854 000
Sum fordringer		1 264 000	3 100 000
Andre eiendeler			
Forskuddsbetalte kostnader og opptjente ikke mottatte inntekter		0	110 000
Sum eiendeler i selskapsporteføljen		109 386 000	96 397 000
Investeringer i investeringsvalgporteføljen			
Datterforetak, tilknyttede foretak og felleskontrollerte foretak			
Aksjer og andeler (inkl. aksjer og andeler målt til kost)	2	505 939 000	397 693 000
Rentebærende verdipapirer	3	607 525 000	499 813 000
Utlån og fordringer	4	13 270 000	12 897 000
Finansielle eiendeler som måles til virkelig verdi		1 126 734 000	910 403 000
Sum investeringer i investeringsvalgporteføljen		1 126 734 000	910 403 000
Sum eiendeler i kundeporteføljen		1 126 734 000	910 403 000
SUM EIENDELER		1 236 120 000	1 006 800 000

BALANSE - EGENKAPITAL OG FORPLIKTELSER

Innskutt egenkapital



Balanse

Beløp i: NOK	Note	2025	2024
Innskutt egenkapital		65 000 000	65 000 000
Opptjent egenkapital			
Risikoutjevningssfond		3 777 000	3 443 000
Annen opptjent egenkapital		39 183 000	26 928 000
Sum opptjent egenkapital		42 960 000	30 371 000
Sum egenkapital		107 960 000	95 371 000
Forsikringsforpliktelser - særskilt investeringsportefølje			
Pensjonskapital m.v.	14,15	826 660 000	698 199 000
Bufferfond	14,15	225 706 000	144 693 000
Premiefond, innskuddsfond og fond for regulering av pensjoner m.v.	14,15, 16	70 591 000	64 068 000
Sum forsikringsforpliktelser - særskilt investeringsportefølje		1 122 957 000	906 960 000
Avsetninger for forpliktelser			
Forpliktelser ved periodeskatt	23	1 890 000	1 415 000
Forpliktelser ved utsatt skatt	23	1 007 000	716 000
Forpliktelser ved skatt		2 897 000	2 131 000
Sum avsetninger for forpliktelser		2 897 000	2 131 000
Forpliktelser			
Forfalte, ikke betalte pensjoner og utløsningsbeløp	8	1 251 000	1 322 000
Andre forpliktelser	8	1 054 000	1 017 000
Sum forpliktelser		2 305 000	2 339 000
SUM EGENKAPITAL OG FORPLIKTELSER		1 236 119 000	1 006 801 000



NORD FELLES PENSJONSKASSE

ÅRSRAPPORT

2025



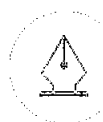
This file is sealed with a digital signature.
The seal is a guarantee for the authenticity
of the document.

Document ID:
D8A8834988CA4C058401403F0DFEC946



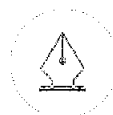

INNHOOLD

ÅRSBERETNING	3
OM PENSJONSKASSEN	4
NØKKELTALL	4
ORGANISASJON OG DRIFT	5
STYRETS ARBEID	5
RISIKOSTYRING OG -EKSPONERING	6
Finansiell risiko	6
Forsikringsteknisk risiko	7
Operasjonell risiko	7
Samlet risikostyring og -eksponering	8
MARKED OG KAPITALFORVALTNING	9
Kapitalforvaltning	9
RESULTATER OG -DISPONERING	10
UTSIKTER FREMOVER	11
ÅRSREGNSKAP OG NOTER	12



This file is sealed with a digital signature.
The seal is a guarantee for the authenticity
of the document.

Document ID:
D8A8834988CA4C058401408F0DFEC946



This file is sealed with a digital signature.
The seal is a guarantee for the authenticity
of the document.

Document ID:
D8A8854988CA4C058401408F0DFEC946



OM PENSJONSKASSEN

Nord Felles Pensjonskasse forvalter ytelsespensjonsordningene til Nordkraft AS og Lofotkraft AS med datterselskaper. Pensjonskassen er et resultat av en fusjon i 2022 mellom Hålogaland Kraft Pensjonskasse, Nordkraft Pensjonskasse og Lofotkraft Pensjonskasse. Hålogaland Kraft Pensjonskasse var overtakende foretak i fusjonen. Tall i årsberetningen, før 2022, gjelder Hålogaland Kraft Pensjonskasse før fusjonen.

Ytelsespensjonsordningene er tilsvarende de ordningene som gjelder i kommunal sektor med unntak av at noen grupper, foretakene som var i Nordkraft AS før fusjonen med Hålogaland Kraft AS, har privat AFP-ordning gjennom Fellesordningen for AFP. Pensjonskassen er tilsluttet Overføringsavtalen.

Alle ytelsespensjonsordningene er lukket. Det har vært ulike tidspunkt for lukking blant foretakene. Nyansatte etter lukketidspunkt har nå innskuddspensjonsordning. Ansatte født etter 1962 har også innskuddspensjon med unntak av en del ansatte i Nordkraft AS som var ansatt før fusjonen med Hålogaland Kraft AS. Dersom de ikke selv har valgt overgang til innskuddspensjon, har de fra 2020 en pensjonsordning tilsvarende offentlig påslagspensjon som gjelder personer født i 1963 og senere.

Styret ledes av Bjørn Erik Olsen og består i tillegg av fem styremedlemmer, hvorav én er uten tilknytning til foretakene, samt fire varamedlemmer. Både Nordkraft AS og Lofotkraft AS er representert i styret gjennom foretaksvalgte- og medlemsvalgte styremedlemmer.

Pensjonskassen har forretningsadresse i Harstad.

Foretaksvalgte

Bjørn Erik Olsen (styreleder)
Øyvind Løvdal
Astrid Mathiasen (ekstern)
Anett Kristensen
Jan Arne Bakke Mikalsen (vara)
Siri Sund (vara)

Medlemsvalgte

Grete Ekse
Egil Arne Østingsen
Espen Solvin (vara)
Karoline Bokalrud (vara)

NØKKELTALL

Hovedtall fra balansen	31.12.25	31.12.24
Aksjer og andeler	554 490	438 399
Rentebærende verdipapirer	665 823	550 974
Andre eiendeler	15 807	17 427
Sum eiendeler	1 236 119	1 006 800
Egenkapital	104 183	91 928
Risikoutjevningfond	3 776	3 443
Pensjonskapital mv.	826 660	698 199
Bufferfond	225 706	144 693
Premiefond mv.	70 591	64 068
Annen gjeld	5 202	4 469
Sum egenkapital og gjeld	1 236 119	1 006 800

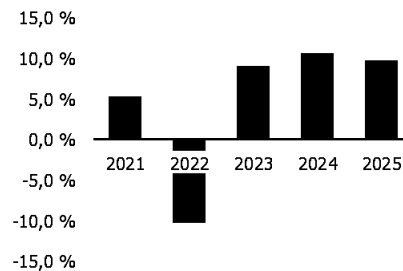
Opptjente pensjonsrettigheter utgjør 827 mill. kroner pr 31.12.2025. Dette er en økning på 128,5 mill. kroner siste år som hovedsakelig skyldes tilflytting av to datterselskaper.

Det ble utbetalt pensjoner for 35,6 mill. kroner i 2025.

Pensjonskassen er investert i aksjefond, norske og globale obligasjonsfond og eiendomsfond.

Forvaltningen ga i 2025 en verdjustert avkastning på 9,7 %. Gjennomsnittlig verdjustert avkastning er 4,5% for de siste 5 år.

Historisk avkastning





Medlemskap	2025	2024	2023	2022	2021
Yrkesaktive medlemmer	71	80	79	84	16
Pensjonister	382	326	305	299	80
Personer med oppsatte rettigheter	468	416	381	392	141
Sum antall	921	822	765	775	237

ORGANISASJON OG DRIFT

Pensjonskassen har ingen ansatte. Det er inngått avtale med Gabler Pensjonstjenester om full administrasjon av virksomheten, herunder daglig ledelse, aktuarfunksjon, risikostyringsfunksjon, utøvende aktuar, regnskapsføring og forsikringsteknisk administrasjon. Solvenskapitaldekningsberegninger, risikorapportering og uavhengig kontroll av kapitalforvaltningen utføres av Gabler Risk Management.

Åpenhetsloven trådte i kraft fra 1.7.2022. Lovens formål er å fremme at virksomheter aktivt arbeider med å avdekke og håndtere negativ påvirkning på grunnleggende menneskerettigheter og arbeidsforhold i egen virksomhet og i leverandørkjedene sine. Foreløpig tolkes regelverket dithen at pensjonskassen ikke er omfattet av loverket, men vil sørge for hurtig tilpasning ved behov.

Det er tegnet styreansvarsforsikring gjennom Risk Point med maksimal forsikringssum på 25 mill. kroner.

Pensjonskassens midler forvaltes under rådgivningsavtale med Gabler Investments.

- Lars Krüger i Gabler Pensjonstjenester AS er pensjonskassens daglige leder og IKT-ansvarlig.

Pensjonskassens internerisjonsfunksjon ivaretas gjennom avtale med Deloitte og eksternevisjon utføres av PWC.

STYRETS ARBEID

Styret har i 2025 arbeidet med oppgaver knyttet til ordinær drift av pensjonskassen, kapitalforvaltningen og risikoanalyser. Styrets arbeid bygger på vedtatt overordnet strategi og møteplan. Styret har avholdt fire ordinære styremøter i løpet av 2025 i tillegg til et styreseminar og et styremøte per e-post.

Pensjonskassens virksomhet er tilpasset gjeldende regulatoriske krav ved utgangen av året, dette gjelder både organisering og utforming av retningslinjer og annen styringsdokumentasjon. Styret gjennomgår og oppdaterer regelmessig pensjonskassens styringsdokumenter og etablerer nye dokumenter ved behov.

Styret gjennomfører årlig en egenevaluering for å avdekke om det er kompetanse som savnes eller bør styrkes. Evalueringen omfatter også en vurdering av tjenesteleverandører og leveranser til pensjonskassen.

Kapitalforvaltningen gis omfattende behandling i alle ordinære styremøter. Dette kommer i tillegg til månedlig rapportering, som omfatter resultat- og kapitalstatusjonen. Styret behandler kvartalsregnskap basert på oppdaterte forsikringsmessige avsetninger.

Inneværende år er tilpasninger til DORA-forordningen (Digital Operational Resilience Act) utført. Det innebærer bl.a. egen gap-analyse, utvidelse av leveranseavtaler, etablering av årshjul for etterlevelse, strategi, handlingsplaner og rapporteringslinjer samt utnevnelse av egen IKT-ansvarlig. I tillegg er det gjennomført opplæring for styret med formål om å bli kjent med det nye regelverket. Første rapportering under DORA vil skje 1. kvartal 2026.

5



This file is sealed with a digital signature.
The seal is a guarantee for the authenticity
of the document.

Document ID:
D8A8834988CA4C58401408F0DFEC946

Styret har, som et ledd på styrets styrets samlede kompetanse, utnevnt styreseminar i samarbeid med Gabler. I tillegg har pensjonskassen et løpende abonnement på kompetansefilmer knyttet til styrets ansvar, arbeid og pensjonskassens virksomhet.

Pensjonskassens tjenesteleverandør av pensjonsadministrasjon har varslet at pensjonskassens medlemmer skal flyttes over i nytt systemlandskap i 2026. Styret har gjennomført risikovurdering av nytt system og meldt endringen til Finanstilsynet.

RISIKOSTYRING OG -EKSPONERING

Styret har det overordnede ansvaret for, og vurderer, pensjonskassens risikosituasjon jevnlig. De vesentligste risikoer er markedsrisiko knyttet til eiendelene, renterisiko knyttet til forpliktelsene, forsikringsteknisk risiko samt operasjonell og regulatorisk risiko. Styret har stilt rammer og krav for de vesentligste forhold og det er etablert rutiner for løpende rapportering. Strategiene er fastlagt ut fra at medlemmenes rettigheter til enhver tid skal være fullt sikret etter de lover, regler og forskrifter som er fastsatt for pensjonskasser.

Pensjonskassens risikostyringsystem er organisert etter prinsippet om de tre forsvarslinjer og i tråd med regulatoriske krav.

Førstelinen har ansvaret for risikostyring og utøvelsen av daglig drift.

Andrelinjen har ansvaret for overvåkning og rapportering. Herunder risikostyringsfunksjon og aktuarfunksjon. Risikostyringsfunksjonen har ansvar for løpende kontroll og overvåkning av pensjonskassens solvenssituasjon, samt overordnede- og enkeltstående risikoelementer. Funksjonen fasiliterer den årlige egenvurdering av risiko (ORA). Pensjonskassens aktuarfunksjon har et kontrollansvar knyttet til hele virksomhetsstyringen på forsikringsområdet, og skal påse at pensjonskassens virksomhet blir drevet på en forsikringsteknisk forsvarlig måte.

Tredjelinjen består av uavhengige kontroller, herunder uavhengig internrevisjonsfunksjon med ansvar for å kontrollere at pensjonskassen er organisert og drives på en forsvarlig måte og i samsvar med gjeldende krav til virksomheten.

Finansiell risiko

Pensjonskassen er eksponert mot finansiell risiko gjennom sine investeringer og pensjonsforpliktelser. Markedsrisiko er den vesentligste og er knyttet til investeringer i det globale aksjemarkedet, norske- og globale obligasjoner og det norske eiendomsmarkedet. Renterisikoen er knyttet til både aktiva- og passivasiden. Den finansielle risikoen omfatter også kreditt-, valuta- og likviditetsrisiko.

For å spre risiko, og søke å oppnå høyere avkastning over tid, er eiendelene fordelt på ulike aktivaklasser og markeder. I fordelingen tas det hensyn til risikobærende evne og forventet avkastning. En andel av midlene er plassert i aksje- og eiendomsfond fordi det forventes at den høyere risikoen her gir høyere avkastning enn rentebærende plasseringer på lengre sikt. Markedsrisiko medfører imidlertid usikkerhet knyttet til fremtidig avkastning, slik at det er nødvendig å ha reserver for å møte vanskelige perioder. Derivater anvendes kun i sikringsøyemed. Pensjonskassens utenlandske obligasjonsfond er valutasikret. Valutasikring av utenlandske aksjeplasseringer vurderes løpende og har hovedsakelig vært valutasikret i 2025.

Pensjonskassens midler forvaltes etter regelverket for kollektivt investeringsvalg. Foretakene har et ansvar for at avkastningen er tilstrekkelig og godkjenner kapitalforvaltningsstrategien. Kapitalforvaltningen utøves imidlertid av pensjonskassen. Partene har inngått avtale som regulerer dette. Pensjonskassens risiko, knyttet til manglende avkastning, er i utgangspunktet dekket ved rett til å belaste foretakenes premiefond og deres plikt til å betale premietilskudd.

Kapitalforvaltningsstrategien gjennomgås i sin helhet minst årlig. Ved siste gjennomgang besluttet styret å øke den strategiske aksjeandelen fra 35% til 40%. Endringen er akseptert av Foretakene og vil implementeres i løpet av første halvår 2026. Finansiell risiko og eksponering overvåkes løpende. Styret følger opp kapitalforvaltningen bl.a. gjennom månedlige porteføljerapporter og kvartalsvise

6



This file is sealed with a digital signature.
The seal is a guarantee for the authenticity
of the document.

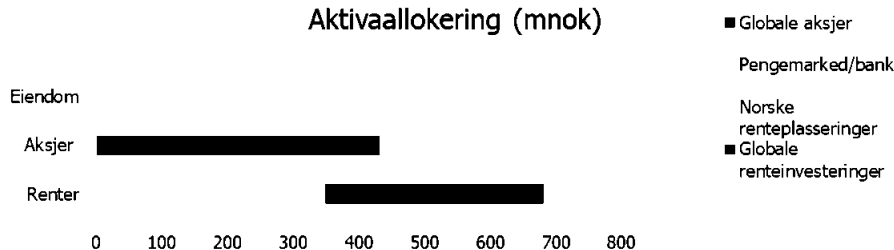
Document ID:
D8A8834988CA4C058401408F0DFEC946

risikoreporter. I tillegg rapporterer forsikringsregulatoren kvartalsvis en uavhengig kontroll av pensjonskassens kapitalforvaltning.

Investeringer pr 31.12.2025 i forhold til strategisk vekt:

Beholdning	Allokering	Strategisk	
		vekt	Avvik
Pengemarked/bankinnskudd	1,2 %	1 %	0,2 %
Norske obligasjoner	26,9 %	27 %	-0,1 %
Internasjonale obligasjoner	26,9 %	27 %	-0,1 %
Aksjer	34,9 %	35 %	-0,1 %
Eiendom	10,1 %	10 %	0,1 %
Sum	100 %	100 %	

Aktivaallokering (mnok)



Likviditetsrisikoen vurderes som lav, siden pensjonskassen til enhver tid har kortsiktige plasseringer som overstiger kortsiktige forpliktelser. Plasseringene i så vel aksje- som obligasjonsfond anses å være tilstrekkelig likvide.

Kredittrisikoen i pensjonskassens portefølje vurderes som moderat. Premien innbetales forskuddsvis eller dekkes fra premiefondet. Kredittrisiko, mot foretakene pensjonskassen er opprettet for, anses derfor å være liten.

Forsikringsteknisk risiko

Den forsikringstekniske risikoen gjelder hovedsakelig risikoen for flere tilfeller av uførhet og lengre levetid enn det forutsetningene i gjeldende premietariffer er basert på. Pensjonskassens tariffer er tilpasset forsikringsteknisk risiko og løpende driftskostnader. Pensjonskassen premietariffer er meldt til Finanstilsynet.

Det er etablert rutiner for beregning av forsikringsteknisk risiko basert på ulike scenarier for uførhet, levealder og finansiell utvikling. Rutinene er beskrevet i pensjonskassens forsikringsstrategi som gjennomgås og vurderes årlig.

Forsikringsteknisk risiko begrenses ved gjenforsikring for katastrofetilfeller. Pensjonskassen hadde i 2025 avtale med Arch Re om katastrofereassurans.

Pensjonskassens aktuarfunksjon har gjennomført en uavhengig gjennomgang for å påse at pensjonskassens virksomhet blir drevet på en forsikringsteknisk ansvarlig måte. Aktuarfunksjonens rapport bekreftet at pensjonskassens metoder, modeller og forutsetninger i beregningene av forsikringsavsetninger er hensiktsmessige og at dataene er av tilstrekkelig god kvalitet.

Den forsikringstekniske risikoen anses som akseptabel.

Operasjonell risiko

Pensjonskassen har utkontraktert sin virksomhet til eksterne leverandører. Operasjonell risiko er knyttet til mennesker, prosesser og systemer i tjenesteleverandørens utøvelse av daglige aktiviteter.

7



This file is sealed with a digital signature. The seal is a guarantee for the authenticity of the document.

Document ID:
D8A8834988CA4C058401408F0DFEC946

Effektiv styring av operasjonell risiko vil derfor være avgjørende for at den interne kontrollen fungerer tilfredsstillende hos leverandørene og med rapporteringsrutiner til pensjonskassen.

Tjenesteleverandør, Gabler, gjennomfører årlig egen internkontroll og registrerer løpende eventuelle avvik i driften. Tiltak iverksettes for å redusere risiko for at eventuelle avvik oppstår igjen. Styret informeres også i alle styremøter om status for drift og om det har vært avvik siste kvartal.

Pensjonskassens daglige leder gjennomfører og oppsummerer minst årlig sin vurdering av pensjonskassens internkontroll. Rutiner og prosesser i pensjonskassen, og hos utkontraktert virksomhet, vurderes løpende. Eventuelle identifiserte hendelser og avvik utredes. Internkontrollrapporten tilgjengeliggjøres for internrevisjonsfunksjonen og inngår som en del av deres grunnlag for videre gjennomgang og rapportering.

Pensjonskassens internrevisjonsfunksjon gjennomfører uavhengig revisjon av pensjonskassens virksomhet. Pensjonskassen har valgt en temabasert tilnærming slik at alle vesentlige områder dekkes over en periode på 4-5 år. For 2025 var tema kapitalforvaltning. Rapporten konkluderte med at organisering og rutiner/dokumenter for kapitalforvaltningen var tilfredsstillende. Eventuelle bemerkninger fra internrevisjonsfunksjonen følges opp av daglig leder med rapportering til styret.

Operasjonelle risiko anses samlet sett som lav.

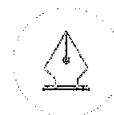
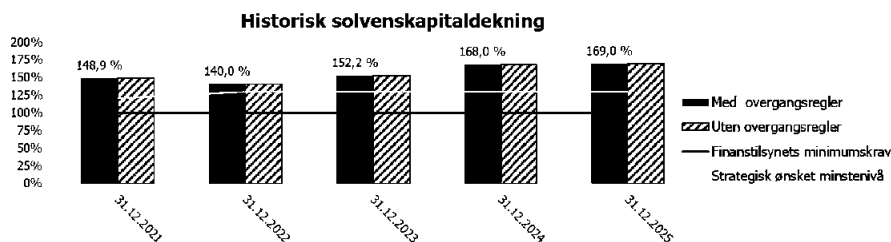
Samlet risikostyring og -eksponering

Pensjonskasser er pålagt å rapportere og følge opp risikoeksponering gjennom en egen solvenskapitaldekningsrapport (stresstest) til Finanstilsynet. Pensjonskassen skal analysere hvordan uvanlige markedsforhold og utslag av forsikrings- og kredittrisiko, vil påvirke pensjonskassens bufferkapital. Stresstesten tar utgangspunkt i retningslinjer fra Finanstilsynet, og er basert på virkelige verdier av eiendeler og forpliktelser og en definisjon av bufferkapital under forutsetning av at pensjonskassen avvikles.

Styret overvåker pensjonskassens risiko, målt etter samme metodikk som for solvenskapitaldekningen, gjennom kvartalsvise rapporter til styret. Pensjonskassen har fastsatt egne rammer for hva som anses som akseptabelt nivå. Risikostyringen, og overvåkningen, omfatter også grenser for eksponering mot de enkelte aktivklasser. Ved behov, eller ved store markedsendringer, blir dette fulgt opp hyppigere. Styret skal vurdere tiltak dersom solvenskapitaldekningen gir grunn til å tro at pensjonskassens fremtidige finansielle stilling er utsatt.

Regelverket for solvenskapitaldekningen, etter Finanstilsynets krav, har overgangsregler som fases ut i 2032. Det beregnes og rapporteres solvenskapitaldekning både med og uten overgangsregler. Ved årsskiftet oppfyller Pensjonskassen myndighetens minimumskrav til ansvarlig kapital, med en solvenskapitaldekning på 169 prosent både med- og uten overgangsregler.

Styret har definert ønsket minstenivå for solvenskapitaldekningen, med overgangsregler, til 130%. Dette for å påse at pensjonskassen har handlingsrom før eventuelt brudd med myndighetens minstekrav på 100%.



Pensjonskassen er i tillegg til solvenskapitaldekningskrav, også omfattet av et minimumskrav til solvensmarginkapital. Solvensmarginkapitalen per 31.12.2025 var beregnet til 204,4 mill. kroner og solvensmarginkravet utgjorde 40,2 mill. kroner (dekning = 509 %).

Minst årlig gjennomfører styret en egenvurdering av pensjonskassens samlede risiko (ORA). Her vurderes hvordan pensjonskassens risiko påvirkes av både enkeltvis og samtidige risikohendelser. Egenvurderingen støttes av ALM-analyser basert på flere scenarier.

Ut fra den finansielle risikoeksponeringen, pensjonskassens kapitalforvaltningsstrategi, avkastningsforventninger og utviklingen i pensjonskassens medlemsbestand, anser styret at pensjonskassens bufferkapital ved utgangen av 2025 er tilfredsstillende.

MARKED OG KAPITALFORVALTNING

2025 ble et godt år i de finansielle markedene, med positiv avkastning i alle sentrale aktivklasser. Dette til tross for at året var preget av handelskonflikter, økte tollsatser og geopolitisk uro. De aller fleste aksjemarkeder er på, eller nær, historiske toppnoteringer, og avkastningen i aksjemarkedene var, året sett under ett, godt over normalen.

Det globale aksjemarkedet var opp 19,7 % målt i lokal valuta. Omregnet til norske kroner var aksjemarkedet opp 8,7 %. Kronestyrkelsen, spesielt mot amerikanske dollar, forklarer den svakere avkastningen målt i norske kroner sammenlignet med den underliggende aksjemarkedsutviklingen. Oppgangen i aksjemarkedene ble drevet av økende optimisme rundt kunstig intelligens, selskapsresultater som gjennomgående var bedre enn forventet, økt grad av avklaring rundt handelsavtaler og tollsatser, samt lavere styringsrenter internasjonalt. Oppgangen var bredere enn de foregående årene, både geografisk og på sektornivå. Hovedindeksen på Oslo Børs var opp 18,4 % i løpet av året, mens aksjer i fremvoksende markeder ga en avkastning på 18,6 % omregnet til norske kroner.

Også på rentesiden ble 2025 et godt år. Et høyere rentenivå enn for noen år tilbake, kombinert med mer normaliserte inflasjonstall og lavere styringsrenter, ga et godt fundament for avkastning i obligasjonsmarkedene. Norges Bank satte ned styringsrenten med 0,25 prosentpoeng både i juni og september, men har samtidig oppjustert forventet rente fremover. Den europeiske og amerikanske sentralbanken kuttet sine styringsrenter henholdsvis fire og tre ganger i løpet av året.

Kredittpåslagene fulgte i stor grad utviklingen i aksjemarkedet. Påslagene økte markant i perioden med markedsuro i mars og april, men falt tilbake mot historisk sett lave nivåer utover året. Avkastningen i den globale obligasjonsindeksen med om lag 6,5 års durasjon var 4,8 % i løpet av året, mens indeksen for norske obligasjoner med 3 års durasjon var opp 5,3 %.

Kapitalforvaltning

Styret forvalter pensjonskassens midler gjennom investeringer i ulike verdipapirfond med bistand fra Gabler Investments som investeringsrådgiver.

Kapitalforvaltningen er dermed basert på vurderinger foretatt av pensjonskassens valgte fondsforvaltere og den vurderingen investeringsrådgiveren gjør av forvalter og fond. Pensjonskassen har plassert sine midler i ulike aksje-, obligasjons- og eiendomsfond og har ikke eksponering mot enkeltpapirer. Pensjonskassens investeringer er godt diversifisert.

Pensjonskassen fikk en verdijustert netto avkastning (tidsvektet) på 9,5 % i 2025. Aksjefond har isolert sett bidratt mest positivt med en avkastning på 15,5 %. Pensjonskassens globale obligasjonsfond hadde en avkastning på 6,2 % og de norske obligasjonsfondene 6,0 %. Pensjonskassens to eiendomsfond hadde en samlet avkastning på 8,0 %.

Styret har vurdert pensjonskassens kapitalforvaltningsstrategi med hensyn til krav til ansvarlige investeringer (ESG) ved investeringsbeslutninger. Pensjonskassen integrerer, på generelt grunnlag, bærekraftsrisiko gjennom investeringsbeslutningene i sin kapitalforvaltningsstrategi, og styret vurderer



kapitalforvalters arbeid og retningslinjer for ESG. Pensjonskassen har valgt å ikke benytte eksklusjonslister for enkeltpapirer i underliggende fond, men det utarbeides halvårlige rapporter til styret som gjennomlyser pensjonskassens investeringer basert på MSCI's ESG-kriterier og opp mot NBIM's eksklusjonsliste. Pensjonskassen ønsker å arbeide med bærekraft innenfor et rammeverk som ikke går på akkord med utsikter for god avkastning til akseptabel risikoprofil basert på sviktende datagrunnlag.

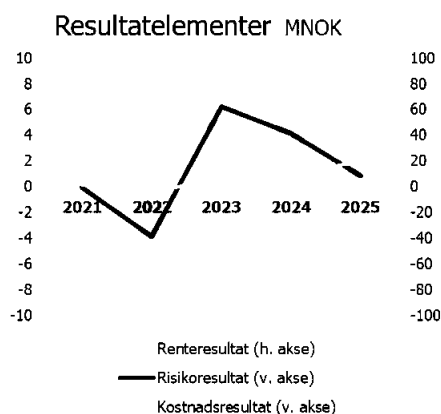
Gjeldende regulatoriske rapporteringskrav knyttet til ansvarlige investeringer er lite egnet for pensjonskasser som ikke selv investerer direkte i verdipapirer. Det er også utfordrende å måle og overvåke negative konsekvenser av investeringsbeslutninger på en tilstrekkelig måte grunnet mangelfullt datagrunnlag og inkonsistens mellom ulike datakilder. Pensjonskassen tar foreløpig ikke hensyn til negative konsekvenser for bærekraftsfaktorer slik det er definert etter EU-kriteriene. Pensjonskassen vil løpende vurdere å måle og hensynta negative konsekvenser når datagrunnlaget blir tilfredsstillende. Per 31.12.2025 tar dette finansielle produktets underliggende investeringer ikke hensyn til EU-kriteriene for miljømessig bærekraftige økonomiske aktiviteter.

RESULTATER OG DISPONERING

Årsregnskapet er ført etter gjeldende regler og forskrifter for pensjonskasser og pensjonskassens eiendeler og gjeld er beregnet og verdsatt ut fra disse bestemmelsene. I tråd med gjeldende regnskapsforskrift, skal pensjonskassens totale midler fordeles mellom investeringsvalgporteføljen (teknisk regnskap/forsikringsfond) og selskapsporteføljen (ikke teknisk regnskap/ansvarlig kapital). Investeringsvalgporteføljen og selskapsporteføljen forvaltes samlet og etter samme forvaltningsstrategi. Finansiinntekter og -kostnader er i regnskapet fordelt pro rata mellom de to porteføljene.

Resultatutviklingen avhenger i hovedsak av avkastning fra finansforvaltningen ut over pliktig tilførsel til premiereserven. Ved fastsettelsen av premiereserven, er pensjoneringsalderen satt til 67 år.

Resultatet for kundeporteføljen, før avsetninger, ble 90,1 mill. kroner. Av dette utgjorde renteresultatet 83,4 mill. kroner. Risikoresultatet utgjorde 0,8 mill. kroner og kostnadsresultat 1,9 mill. kroner.



Resultatanalyse (NOK 1.000)	2025	2024
Risikoresultat	814	4 108
Kostnadsresultat	1 931	1 059
Renteresultat	83 388	69 594
Samlede resultatelementer	86 133	74 760
Rentegaranti- og fortjenestelementpremie	3 975	3 293
Netto resultat	90 108	78 053
Disponert fra/(til) bufferfond	-60 407	-55 399
Disponert fra/(til) premiefond	-23 461	-17 957
Teknisk resultat fra regnskap	6 240	4 697
Resultat av ikke-teknisk regnskap	8 469	7 886
Skattekostnader	-2 121	-1 470
Regnskapsmessig resultat	12 589	11 113
Netto (til)/fra risikoutjevningsfond	-334	-345
Disponert (til)/fra egenkapital	-12 255	-10 768
Sum disponert	-12 589	-11 113

10



This file is sealed with a digital signature. The seal is a guarantee for the authenticity of the document.

Document ID:
DBA8834988CA4C058401408F0DFEC946



Regnskapsåret i selskapsporteføljen er først disponert med 60,70 mill. kroner til bufferfond og 23,70 mill. kroner til de foretakene, som etter dette hadde et bufferfond på over 28,5% av foretakets premiereserve, er overskytende overført til foretakets premiefond. Netto er 60,4 mill. kroner avsatt til bufferfondet og 23,5 mill. kroner til premiefondet. Resultatet i selskapsporteføljen før skatt ble 8,5 mill. kroner.

Regnskapsmessig resultat etter skatt ble 12,6 mill. kroner som er disponert med 12,3 mill. kroner til egenkapital og 0,3 mill. kroner som avkastning til risikoutjevningsfondet.

Forvaltningskapitalen per 31.12.2025 utgjorde 1.236 mill. kroner.

UTSIKTER FREMOVER

Regnskapet er avlagt under forutsetning av fortsatt drift og at pensjonskassen drives under gjeldende regelverk og rammebetingelser. Det bekreftes at forutsetningene for fortsatt drift er til stede.

Det er fremmet et nytt lovforslag om garanterte produkter (Prop. 31 L), som etter planen skal behandles i Stortinget våren 2026. Lovforslaget gjelder i hovedsak fripoliser i private pensjonsordninger, men innebærer også endringer i regelverk som berører pensjonskasser med offentlig tjenstepensjon. Dersom forslaget vedtas, kan det bl.a. påvirke bruken av bufferfondet og åpne for at pensjonskassen kan ta i bruk lånt egenkapital. Pensjonskassen vil vurdere nødvendige tilpasninger når Stortingets behandling er avsluttet.

2026 blir pensjonskassens første hele år under DORA-regelverket. Pensjonskassen vil arbeide målrettet med å oppfylle de regulatoriske kravene, herunder rapportering, budsjettering og kompetanseheving.

Risikoen fremover er i hovedsak knyttet til utviklingen i kapitalmarkedet. Markedet preges fortsatt av betydelig geopolitisk usikkerhet, som kan gi store utslag i finansmarkedene. Pensjonskassen vil derfor videreføre et sterkt fokus på risikostyring for å sikre robusthet mot markedsendringer.

Etter styrets oppfatning gir årsregnskapet et rettviseende bilde av pensjonskassens finansielle stilling pr. 31.12.2025 og for resultatet i regnskapsåret.

Pensjonskassen har ingen drift som anses å ha vesentlig negativ innvirkning på det ytre miljø.

Harstad, 12. mars 2026

I styret for Nord Felles Pensjonskasse

Bjørn Erik Olsen
styreleder

Øyvind Løvdal

Astrid Mathiassen

Anett Kristensen

Grete Ekse

Egil Arne Østingsen

Lars Krüger
daglig leder

11



This file is sealed with a digital signature.
The seal is a guarantee for the authenticity
of the document.

Document ID:
D8A8834988CA4C058401408F0DFEC946



Admincontrol

List of Signatures Page 1/1

Årsrapport Nord Felles PK 2025_signeringsversjon.pdf

Name	Method	Signed at
Ekse, Grete	BANKID	2026-03-12 15:17 GMT+01
Løvdal, Øyvind	BANKID	2026-03-12 15:30 GMT+01
Østingsen, Egil Arne	BANKID	2026-03-12 13:23 GMT+01
Kruger, Lars	BANKID	2026-03-12 13:04 GMT+01
Mathiassen, Astrid	BANKID	2026-03-12 15:23 GMT+01
Kristensen, Anett Ingeborg	BANKID	2026-03-14 18:14 GMT+01
Olsen, Bjørn Erik	BANKID	2026-03-13 10:02 GMT+01



This file is sealed with a digital signature. The seal is a guarantee for the authenticity of the document.

External reference: D8A8834988CA4C058401408F0DFEC946




NORD FELLES PENSJONSKASSE

Årsregnskap og Noter

2025

Org.nr: 984 172 281



12



This file is sealed with a digital signature.
The seal is a guarantee for the authenticity
of the document.

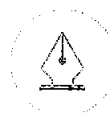
Document ID:
DBA8654988CA4C056401408F0DFEC946



NORLIF ERIS pensjonskasse

RESULTATREGNSKAP

TEKNISK REGNSKAP	Note	2025	2024
<i>Tall i hele tusen</i>			
1. Premieinntekter			
1.1 Forfalte premier, brutto	17	63 243	58 548
1.2 - Avgitte gjenforsikringspremier	18	-63	-66
1.3 Overføring av premiereserve og pensjonskapital mv. fra andre forsikringsforetak/pensjonsforetak	19	99 862	10 575
Sum premieinntekter for egen regning		163 042	69 057
3. Netto inntekter fra investeringer i investeringsvalgporteføljen			
3.2 Renteinntekt og utbytte mv. på finansielle eiendeler		16 448	12 435
3.4 Verdiendringer på investeringer		38 469	57 222
3.5 Realisert gevinst og tap på investeringer		47 056	16 451
Sum netto inntekter fra investeringer i investeringsvalgporteføljen		101 973	86 108
4. Andre forsikringsrelaterte inntekter		451	28
5. Pensjoner mv.			
5.1 Utbetalte pensjoner mv.			
5.1.1 Brutto	20	-35 626	-27 940
Sum pensjoner mv.		-35 626	-27 940
7. Resultatførte endringer i forsikringsforpliktelse - særskilt investeringsportefølje			
7.1 Endring i pensjonskapital mv.	15	-128 461	-39 571
7.3 Endring i premiefond, innskuddsfond og fond for regulering av pensjoner mv.	15,16	-23 461	-17 943
7.4 Endring i andre avsetninger	15	-81 013	-57 717
7.5 Overføring av bufferfond fra andre forsikringsselskaper/pensjonsforetak	19	20 606	2 318
Sum resultatførte endringer i forsikringsforpliktelse - særskilt investeringsportefølje		-212 329	-112 913
9. Forsikringsrelaterte driftskostnader			
9.1 Forvaltningskostnader	21	-5 656	-4 385
9.2 Forsikringsrelaterte administrasjonskostnader	21	-5 615	-5 253
Sum forsikringsrelaterte driftskostnader		-11 271	-9 638
10. Andre forsikringsrelaterte kostnader		0	-6
11. Resultat av teknisk regnskap	22	6 240	4 697



This file is sealed with a digital signature.
The seal is a guarantee for the authenticity
of the document.

Document ID:
DBA8834988CA4C058401408F0D=EC946



1000 i elites pensjonskasse

BALANSE

EIENDELER		Note	31.12.2025	31.12.2024
<i>Tall i hele tusen</i>				
EIENDELER I SELSKAPSPORTEFØLJEN				
2. Investeringer				
2.4 Finansielle eiendeler som måles til virkelig verdi				
2.4.1 Aksjer og andeler (inkl. aksjer og andeler målt til kost)	2	48 550	40 707	
2.4.2 Rentebærende verdipapirer	3	58 298	51 160	
2.4.3 Utlån og fordringer	4	1 273	1 320	
Sum investeringer		108 122	93 187	
3. Fordringer				
3.1 Fordringer knyttet til premieinntekter	7	0	2 246	
3.2 Andre fordringer	7	1 264	854	
Sum fordringer		1 264	3 100	
5. Forskuddsbetalte kostnader og opptjente ikke mottatte inntekter		0	110	
SUM EIENDELER I SELSKAPSPORTEFØLJEN			109 386	96 397
EIENDELER I KUNDEPORTEFØLJENE				
8. Investeringer i investeringsvalgporteføljen				
8.4 Finansielle eiendeler som måles til virkelig verdi				
8.4.1 Aksjer og andeler (inkl. aksjer og andeler målt til kost)	2	505 939	397 692	
8.4.2 Rentebærende verdipapirer	3	607 525	499 813	
8.4.3 Utlån og fordringer	4	13 270	12 897	
Sum investeringer i investeringsvalgporteføljen		1 126 734	910 403	
SUM EIENDELER I KUNDEPORTEFØLJENE			1 126 734	910 403
SUM EIENDELER			1 236 119	1 006 800



This file is sealed with a digital signature.
The seal is a guarantee for the authenticity
of the document.

Document ID:
D8A8834988CA4C05840'408=0DFEC946



1000 Felles pensjonskasse

BALANSE

EGENKAPITAL OG FORPLIKTELSE		Note	31.12.2025	31.12.2024
<i>Tall i hele tusen</i>				
10.	Innskutt egenkapital		65 000	65 000
11.	Opptjent egenkapital			
11.1	Risikoutjevningfond		3 776	3 443
11.2	Annen opptjent egenkapital		39 183	26 928
	Sum opptjent egenkapital		42 960	30 371
14.	Forsikringsforpliktelser i livsforsikring - særskilt investeringsportefølje			
14.1	Pensjonskapital mv.	14,15	826 660	698 199
14.2	Bufferfond	14,15	225 706	144 693
14.3	Premiefond, innskuddsfond og fond for regulering av pensjoner mv.	14,15,16	70 591	64 068
	Sum forsikringsforpliktelser - særskilt investeringsportefølje		1 122 957	906 960
15.	Avsetninger for forpliktelser			
15.2	Forpliktelser ved skatt			
15.2.1	Forpliktelser ved periodeskatt	23	1 890	1 415
15.2.2	Forpliktelser ved utsatt skatt	23	1 007	716
	Sum avsetninger for forpliktelser		2 897	2 131
16.	Forpliktelser			
16.2	Forfalte, ikke betalte pensjoner og utløsningsbeløp	8	1 251	1 322
16.3	Andre forpliktelser	8	1 054	1 017
	Sum forpliktelser		2 305	2 338
SUM EGENKAPITAL OG FORPLIKTELSE			1 236 119	1 006 800

Harstad, 12. mars 2026

Bjørn Erik Olsen
Styreleder

Astrid Mathiassen
Styremedlem

Øyvind Løvdal
Styremedlem

Anett Ingeborg Kristensen
Styremedlem

Grete Ekse
Styremedlem

Egil Arne Østingsen
Styremedlem

Lars Krüger
Daglig leder



This file is sealed with a digital signature.
The seal is a guarantee for the authenticity
of the document.

Document ID:
D8A8834988CA4C058401408F0DFEC946

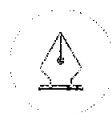


Egenkapitaloppstilling

Egenkapital

Tall i hele tusen

Oppstilling av endringer i egenkapital	Innskutt egenkapital	Opptjent egenkapital			Sum egenkapital
		Risikoutjevning s-fond	Annen opptjent egenkapital	Sum opptjent egenkapital	
Inngående balanse 01.01.2024	65 000	3 098	16 160	19 258	84 258
Resultat før andre inntekter og kostnader		345	10 768	11 113	11 113
Andre inntekter og kostnader			0	0	0
Totalresultat			10 768	11 113	11 113
Tilført/frigitt EK fra/til foretak				0	0
Overføringer mellom fond				0	0
Utgående balanse 31.12.2024	65 000	3 443	26 928	30 371	95 371
Inngående balanse 01.01.2025	65 000	3 443	26 928	30 371	95 371
Resultat før andre inntekter og kostnader			12 589	12 589	12 589
Andre inntekter og kostnader			0	0	0
Totalresultat			12 589	12 589	12 589
Tilført/frigitt EK fra/til foretak				0	0
Avsatt utbytte			0	0	0
Overføringer mellom fond		334	-334	0	0
Utgående balanse 31.12.2025	65 000	3 776	39 183	42 960	107 960



This file is sealed with a digital signature.
The seal is a guarantee for the authenticity
of the document.

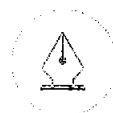
Document ID:
D8A8834988CA4C058407408F0DFEC946



NORU reites pensjonskasse

Kontantstrømpstilling

<i>Tall i hele tusen</i>	2025	2024
Kontantstrømmer fra operasjonelle aktiviteter		
Innbetalt til premiefond/Innbetalt premie	48 551	50 171
Netto utbetalt ved flytting (inn +/- ut -)	120 468	12 894
Finansinnbetalinger	17 468	13 642
Utbetalte pensjoner mv.	-35 626	-27 940
Utbetalinger av forsikringsrelaterte driftskostnader, inkl. reassuranse	-11 832	-10 129
Andre forsikringsrelaterte innbetalinger	453	28
Andre forsikringsrelaterte utbetalinger	0	-6
Andre innbetalinger/utbetalinger	85	-41
Betalte skatter	-1 368	-1 516
Endring i periodiseringer	0	821
Netto kontantstrøm fra operasjonelle aktiviteter	138 200	37 922
Kontantstrømmer fra investeringsaktiviteter		
Netto investert i aksjer og andeler	-50 095	29 690
Netto investert i rentebærende verdipapirer	-87 779	-59 803
Netto kontantstrøm fra investeringsaktiviteter	-137 874	-30 113
Likviditetsbeholdning 1.1.	14 217	6 408
Netto kontantstrøm for perioden	326	7 809
Likviditetsbeholdning 31.12.	14 543	14 217



This file is sealed with a digital signature.
The seal is a guarantee for the authenticity
of the document.

Document ID:
D8A8834988CA4C058407408F0DFEC946



NORD FELLES PENSJONSKASSE

Noter

NOTE 1 - REGNSKAPSPRINSIPPER

Regnskapet er avlagt i samsvar med norsk regnskapslov og grunnleggende regnskapsskikk i Norge, samt satt opp i henhold til gjeldende forskrift fastsatt av Finansdepartementet 20. desember 2011 med hjemmel i lov av 17. juli 1998 om årsregnskap m.v. På områder som ikke er regulert ved egne bestemmelser i årsregnskapsforskriften kapittel 3, benyttes regnskapsloven kapittel 4 og 5 jf. Årsregnskapsforskriften § 3-1.

FINANSIELLE EIENDELER

Finansielle instrumenter måles og innregnes i samsvar med IFRS 9. Finansielle eiendeler medtas i balansen når pensjonskassen foretar et bindende kjøp med en tredjepart. Finansielle eiendeler tas ut av balansen ved forfall, eller når pensjonskassen foretar et bindende salg med en tredjepart.

Pensjonskassen klassifiserer sine finansielle eiendeler i følgende kategorier:

Finansielle eiendeler til virkelig verdi over resultatet

Regnskapsprinsipper for pensjonskassens kategorier av finansielle eiendeler beskrives nærmere i de følgende avsnitt.

Pensjonskassen fører forvaltningskostnader etter bruttometoden som innebærer at fondskurser korrigeres for administrasjonskostnadene i fondet.

Finansielle eiendeler som måles til virkelig verdi

Pensjonskassen måler finansielle eiendeler til virkelig verdi med verdiendring over resultatet om finansielle eiendeler styres til virkelig verdi, eller at kontraktsvilkårene for den finansielle eiendelen ikke gir opphav til kontantstrømmer som utelukkende består av betaling av hovedstol og renter på gitte datoer. Styret følger opp at pensjonskassen anvender konsistente prinsipper for fastsettelse av virkelig verdi i samsvar med IFRS 9.

Aksjer og andeler (inkl. aksjer og andeler målt til kost)

Aksjer og andeler måles til virkelig verdi med verdiendring over resultatregnskapet og består av investeringer i aksjer, verdipapirfond og aksjer og andeler i selskap med deltakerfastsettning (IS/KS/ANS).

Virkelig verdi på børsnoterte aksjer og andeler verdsettes til sluttkurs fastsatt av Oslo Børs eller tilsvarende markedsplasser for utenlandske investeringer. Virkelig verdi av øvrige aksjer og andeler fastsettes ved bruk av anerkjente verdsettelsesteknikker.

Rentebærende verdipapirer

Rentebærende verdipapirer måles til virkelig verdi med verdiendringer over resultatet og består av investering i obligasjoner, sertifikater og verdipapirfond.

Virkelig verdi på noterte investeringer fastsettes til offentlige omsetningskurser.

For investeringer hvor det ikke foreligger omsetningskurs, beregnes kursen ut fra avkastningskurven for verdipapirets respektive sektor.

Utlån og fordringer

Utlån og fordringer måles til virkelig verdi med verdiendring over resultatet og består av bankinnskudd.



This file is sealed with a digital signature.
The seal is a guarantee for the authenticity
of the document.

Document ID:
D8A8834988CA4C058401408F0DFEC946



Forvaltning av kunder og selskapsporteføljen

Pensjonskassens midler forvaltes etter regelverket for kollektivt investeringsvalg. Pensjonskassens avkastning på eiendeler, fordeles prosentvis etter en algoritme som omfatter pensjonskassens egenkapital (selskapsporteføljen) og de forsikringstekniske avsetninger (investeringsvalgspoteføljen) før årsoppgjørdisposisjoner.

Eiendeler ved utgangen av en periode fordeles prosentvis etter en algoritme som omfatter pensjonskassens egenkapital (selskapsporteføljen) og de forsikringstekniske avsetninger (investeringsvalgspoteføljen) etter årsoppgjørdisposisjoner, samt andre eiendeler og forpliktelser.

FORSIKRINGSMESSIGE FORPLIKTELSER

De regnskapsmessige avsetningene knyttet til forsikringskontrakter er forankret i norsk særlovgivning. I henhold til forskrift om årsregnskap for pensjonsforetak innregner og måler pensjonskassen forsikringsforpliktelsene i samsvar med forsikringsvirksomhetsloven kapittel 3.

Pensjonskapital

Pensjonskapital er kontantverdien av pensjonskassens samlede fremtidige forsikringsforpliktelser i henhold til de enkelte forsikringsavtaler. Ved beregning av pensjonskapital benyttes dødelighetsgrunnlaget K2013. Pensjonskassen er fullt oppreservert til dette dødelighetsgrunnlaget.

Erstatningsavsetning

Erstatningsavsetning er avsetning som skal dekke forpliktelser knyttet til forventede, ikke-meldte, erstatningstilfelle som er inntruffet innen regnskapsårets slutt.

Bufferfond

Pensjonskassen har anledning til å avsette hele eller deler av avkastningsresultatet for den enkelte kontrakt til bufferfond for å sikre soliditeten. Bufferfondet kan benyttes til dekning av fremtidig negativt finansresultat og visse typer endringer i det aktuarielle grunnlaget. Midler som er avsatt til bufferfond kan i et senere år tilordnes kontrakten som overskudd.

Premiefond

Premiefondet er innbetalt/opptjente midler som kan benyttes til dekning av fremtidig premie og sikring av reguleringstillegg til pensjoner og dekning av negativt renteresultat.

Risikoutjevningfond

Dersom risikoresultatet er positivt, kan inntil 50 % av dette avsettes til risikoutjevningfondet. Dette fondet kan i senere år benyttes til dekning av negativt risikoresultat. Bevegelser i risikoutjevningfondet føres som en resultatdisponering.

ANNET

Valutaomregning av transaksjoner i utenlandsk valuta

Transaksjoner i utenlandsk valuta omregnes til kursen på transaksjonstidspunktet. Markedsverdi for finansielle eiendeler og pengeposter i utenlandsk valuta omregnes til norske kroner ved å benytte balansedagens kurs.

Premieinntekter

Bruttopremier inntektsføres med de beløp som forfaller i året. Avgitt gjenforsikring fremkommer som egen linje i resultatregnskapet. Periodisering av opptjent premie ivaretas ved avsetning til pensjonskapital i forsikringsfondet.



This file is sealed with a digital signature.
The seal is a guarantee for the authenticity
of the document.

Document ID:
D8A8834988CA4C05840*408F0DFEC946



Erstatningsytelser og forsikringsstønad

Erstatningsytelser kostnadsføres med forfalte beløp. Ved dødsfall avsettes full pensjonskapital for nye barne- og ektefellepensjoner. Ved uførehendelser avsettes det etter karenperiodens utløp full pensjonskapital for å dekke uførepensjon og premiefritak for alderspensjon, ektefelle- og barnepensjoner. For uførehendelser som kan ha oppstått og hvor karenperioden ikke er avsløpt, avsettes periodens opptjente risikopremie for uførepensjoner som IBNR (inntrufne, ikke rapporterte uføretilfeller).

Regnskapsmessig behandling ved fratredelse eller flytting

Fratrådte medlemmer flyttes ikke ut av pensjonskassen, men blir stående med oppsatte rettigheter fram til pensjoneringstidspunkt. Flytting skjer således kun når hele bedrifter flytter sine medlemmer over i annen forsikringsordning med tilsvarende vilkår. Hele den opptjente reserve vil da bli overført.

Skatt

Skattekostnadene i resultatregnskapet består av alminnelig inntektsskatt.

Skattekostnad knyttet til alminnelig inntektsskatt består av betalbar skatt og årets endring i balanseført utsatt skatt/skattefordel. Utsatt skattefordel balanseføres dersom fremtidig skattepliktig inntekt sannsynliggjør en utnyttelse.

Formuesskatt

Formuesskatt beregnes skattemessig netto formue fastsatt i henhold til skatteloven kapittel 4.

Skattesats for formuesskatt er 0,3 % for formue over fastsatt bunnfradrag. Formuesskatt inngår i andre kostnader i selskapsporteføljen.



This file is sealed with a digital signature.
The seal is a guarantee for the authenticity
of the document.

Document ID:
D8A8834988CA4C058401408F0DFEC946



Andeler eiendomsfond

Tall i hele tusen

	Antall	Kostpris	Markeds- verdi	Mer-/ mindreverdi
DNB Scandinavian Property Fund IS	176	14 800	18 034	3 234
DNB Scandinavian Property Fund HM AS	53	150	184	34
DNB Scand. Prop. HM AS	1	50	61,118	11
Fokus Eiendomsfond Norge I IS	0	97 617	104 185	6 568
Fokus Eiendomsfond Norge I AS	1 553	986	1 052	66
Sum andeler i eiendomsfond		113 603	123 516	9 913

Andeler i aksjefond

Tall i hele tusen

	Antall	Kostpris	Markeds- verdi	Mer-/ mindreverdi
Artisan Global Discovery H2N	457	52 979	71 133	18 155
Danske Invest Global Indeks I H2NOK	1 449	145 010	176 217	31 207
Egerton Capital Equity L/O H2N	325	48 284	122 409	74 124
Eminence L/O F SRI 0225	1	11 800	11 463	-337
Eminence L/O F SRI 0723-2	4	39 000	49 752	10 752
Sum aksjefond		297 073	430 973	133 900

Sum aksjer og andeler 410 676 554 490 143 814

Andel selskapsportefølje 48 550

Andel investeringsvalgportefølje 505 939

Sum aksjer og andeler 554 490

Alle finansielle plasseringer er regnskapsført til virkelig verdi med verdiendring over resultatet. Porteføljene forvaltes med rådgivning fra Gabler Investments.

Risikoprofilen i aksjeforføljen

Pensjonskassen hadde ved utgangen av året en eksponering på 34,9 % mot det internasjonale aksjemarkedet.

Av dette var all eksponering mot type-1 aksjer. Klassifiseringen er basert på regelverk for forenklet solvenskapitaldekning.

Klassifiseringen er basert på regelverk for forenklet solvenskapitaldekning.

Pensjonskassens aksjeinvesteringer er bredt diversifisert.

NOTE 3 - RENTEBÆRENDE VERDIPAPIRER

Tall i hele tusen

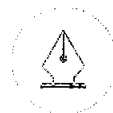
Andeler i rentefond	Antall	Kostpris	Markeds- verdi	Mer-/ mindreverdi
DNB Obligasjon C	147	154 171	156 865	2 694
Sum norske rentefond	147	154 171	156 865	2 694
BlueBay IG Global Aggregate Bond Fund I NOK	108	123 706	132 721	9 014
Danske Invest 2 Norsk Obligasjon Inst N12	159	168 152	175 900	7 749
PGIM Global Total Return ESG	66	61 677	66 830	5 152
PIMCO Global Bond Fund	557	123 281	133 508	10 227
Sum utenlandske rentefond	891	476 816	508 958	32 142

Sum rentebærende verdipapirer 630 987 665 823 34 836

Andel selskapsportefølje 58 298

Andel investeringsvalgportefølje 607 525

Sum rentebærende verdipapirer 665 823



This file is sealed with a digital signature. The seal is a guarantee for the authenticity of the document.

Document ID:
D8A8834988CA4C058401408F0DFEC946



Tall i hele tusen

	2025	2024
Bankinnskudd	14 543	14 217
Sum utlån og fordringer	14 543	14 217
Andel selskapsportefølje	1 273	1 320
Andel investeringsvalgportefølje	13 270	12 897
Bundne midler på skattetrekkskonto	978	748

NOTE 5 - HIERARKIET, FINANSIELLE INSTRUMENTER MÅLT TIL VIRKELIG VERDI OVER RESULTAT

	Balansført verdi per 31.12	Nivå 1 Børsnoterte priser	Nivå 2 Observerbar input	Nivå 3 Ikke observerbar input
Aksjer og andeler	554 490	0	430 973	123 516
Rentebærende verdipapirer	665 823	0	665 823	0
Bank	14 543	0	14 543	0
Totalt	1 234 856	0	1 111 340	123 516

NOTE 6 - FINANSIELL RISIKO

Finansiell risiko

Finansiell risiko er knyttet til investeringer i aksjer, rentebærende verdipapirer og eiendom. Investeringer foretas i verdipapirfond.

Den finansielle risikoen omfatter markeds-, rente-, kreditt-, valuta- og likviditetsrisiko. Gjeldende finansstrategi setter rammer for den løpende risikotagningen.

Markedsrisiko

Pensjonskassens største risiko anses å være markedsrisiko, det vil si risikoen for fall i eiendelens verdier. Markedsrisikoen knyttet til pensjonskassens investeringer estimeres ved bruk av definerte stressparametere for hver aktivklasse samt forutsetninger om hvordan utviklingen i de ulike aktivklassene samvarierer.

Renterisiko

Pensjonskassen har ved utgangen av året investeringer i rentebærende papirer på MNOK 665,8. Markedsverdivektet durasjon er på 4,8 år. Porteføljeverdien vil falle med ca. MNOK 32,0 ved et parallelt skift i rentekurven på +1 %. Verdien vil stige tilsvarende ved et rentefall. Pensjonskassen hadde en moderat renterisiko ved utgangen av året.

Kreditrisiko

Pensjonskassens kreditrisiko ansees som lav til moderat. Kapitalforvaltningsstrategien legger føringer for kredittrisikotagning.

Valutarisiko

Pensjonskassen har utenlandske obligasjonsfond som er valutasikret. Videre har pensjonskassen aksjeplasseringer som er valutasikret, men også aksjeplasseringer som ikke er valutasikret. Ved utgangen av året utgjorde samlet netto valutaposisjon 61,2 MNOK, tilsvarende 5,0 % av porteføljens markedsverdi.

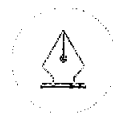
Likviditetsrisiko

Likviditetsrisikoen i pensjonskassen vurderes som lav, da en til enhver tid har kortsiktige plasseringer som overstiger kortsiktige forpliktelser. Plasseringene ansees å være tilstrekkelig likvid. Pensjonskassen har utarbeidet prinsipper for likviditetsstyring.

NOTE 7 - ANDRE FORDINGER

Tall i hele tusen

	2025	2024
Fordring forvalter	1 086	694
Kundefordringer	177	268
Premievarsel	0	-108
Premiefordringer	0	2 246
Sum andre fordringer	1 264	3 100



This file is sealed with a digital signature.
The seal is a guarantee for the authenticity
of the document.

Document ID:
D8A8834988CA4C058401408F0DFEC946



Tall i hele tusen

	2025	2024
Gjeld til andre	74	224
Gjeld til forsikringsselskap	1 226	1 226
Gjeld til forvaltere/VP-foretak	0	39
Interimskonto pensjoner	25	95
Forskuddstrekk skatt	968	738
Arbeidsgiveravgift	13	15
Sum andre avsetninger for forpliktelser	2 305	2 338

NOTE 9 - SOLVENSMARGIN

Tall i hele tusen

	2025	2024
Innskutt kjernekapital	65 000	65 000
Opptjent egenkapital	39 183	26 928
Fradrag urealisert verdi selskapsportefølje	-14 476	-12 095
Netto ansvarlig kapital	89 707	79 833
50% av risikoutjevningssfond	1 888	1 721
50% av bufferfond	112 853	72 347
Sum annen solvensmargin kapital	114 741	74 068
Solvensmargin kapital	204 448	153 901
Minstekrav til solvensmargin	40 158	33 445
Samlet solvensmargin kapital i % av solvensmargin krav	509 %	460 %

NOTE 10 - SOLVENSKAPITAL OG SOLVENSKAPITALKRAV

Tall i hele tusen

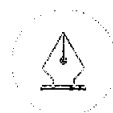
SOLVENSKAPITAL

	2025	2024
Innskutt egenkapital	65 000	65 000
Opptjent egenkapital	39 183	26 928
Justering i avsetninger ved overgang til markedsverdi	17 030	16 545
Sum kapital gruppe 1	121 214	108 474
Risikoutjevningssfond	3 776	3 443
Sum kapital gruppe 2	3 776	3 443
Bufferfond	225 706	144 693
Premiefond	70 591	64 068
Samlet ansvarlig kapital	421 288	320 677

SOLVENSKAPITALKRAV

Markedsrisiko	275 535	209 234
Livsforsikringsrisiko	40 869	35 018
Motpartsrisiko	426	421
Korrelasjonseffekter	-28 234	-23 946
Operasjonell risiko	4 832	3 890
Tapsabsorbering i utsatt skatt	-44 014	-33 693
Samlet solvenskapitalkrav	249 414	190 924

Overskudd/underskudd (+/-) av ansvarlig kapital	171 874	129 753
Solvenskapitaldekning	169 %	168 %



This file is sealed with a digital signature.
The seal is a guarantee for the authenticity
of the document.

Document ID:
D8A8834988CA4C058401408F0DFEC946



	2025	2024	2023	2022	2021
Kapitalavkastning på investeringsvalgportefølje					
Verdjustert avkastning	9,7 %	10,6 %	9,0 %	-10,3 %	5,2 %
Bokført avkastning	9,7 %	10,6 %	9,0 %	-10,3 %	5,2 %
Kapitalavkastning på selskapsporteføljen					
Verdjustert avkastning	9,7 %	10,6 %	9,0 %	-10,3 %	5,2 %
Bokført avkastning	9,7 %	10,6 %	9,0 %	-10,3 %	5,2 %

NOTE 12 - BESKRIVELSE AV PENSJONSORDNINGENE

Pensjonskassen forvalter lukkede offentlige pensjonsordninger for ansatte, tidligere ansatte og pensjonister hos foretakene.

Pr 31.12.2025 hadde følgende selskaper avtale med pensjonskassen:

Nordkraft AS, Nordkraft Fiber AS, Enerconsult AS, Noranett AS, Noranett Hadsel AS, Noranett Andøy AS, Nordkraft Energidrift AS, HLK Nett AS, Nordkraft Prosjekt AS, Lofotkraft AS, Elmea AS, Lofotkraft Produksjon AS og Aqila AS.

Pensjonsordningene hos de ulike foretakene er lukket på ulike tidspunkter. Nyansatte har innskuddspensjon.

Antall medlemmer i pensjonsordningene fordeler seg på:

Premiebetalende	71
Uførepensjonister	35
Pensjonsmottakere (ekskl. uførepensjonister)	347
Oppsatte rettigheter	468
Totalt	921

Pensjonsordningen er en bruttoordning, tilsvarende de ordningene som gjelder i kommunal sektor.

Noen av foretakene har privat AFP-ordning gjennom Fellesordningen for AFP.

Pensjonskassens ytelser er alders-, uføre-, etterlatte- og barnepensjon. Pensjonene reguleres i henhold til regelverket i offentlig pensjon. Ordningen finansieres ved at medlemmene innbetaler 2% av pensjonsgrunnlaget. Det øvrige premiebehovet dekkes av selskapene.

NOTE 13 - VIRKNINGEN AV ENDRINGER I FORUTSETNINGER I PENSJONSORDNINGEN

Effekten av en umiddelbar 25 prosent økning i uførehypptigheten vil med dagens bestand innebære en belastning på 0,492 millioner kroner på årets risikoresultat. Effekten av en permanent økning på 15 prosent i uførehypptigheten vil være en økning i premiereserven på 1,101 millioner kroner. Tilsvarende vil en permanent 10 % reduksjon i dødeligheten med dagens bestand innebære en økning i premiereserven på 14,946 millioner kroner.

NOTE 14 - FORSIKRINGSFORPLIKTELSE

Tall i hele tusen

Forsikringsforpliktelser – særskilt investeringsportefølje

	Hovedbransje 1)	Delbransje 2)
Pensjonskapital mv.	826 660	826 660
Bufferond	225 706	225 706
Premiefond, innskuddsfond og fond for regulering av pensjoner mv.	70 591	70 591
Sum forsikringsforpliktelser	1 122 957	1 122 957

1) Kollektiv pensjonsforsikring for kommuner, herunder institusjoner med lignende pensjonsplaner

2) Ytellesbaserte pensjonsordninger med investeringsvalg



This file is sealed with a digital signature.
The seal is a guarantee for the authenticity
of the document.

Document ID:
D8A8834988CA4C058401408F0DFEC946



Tall i hele tusen

Forsikringsforpliktelse – særskilt investeringsportefølje

	Pensjons- kapital	Erstatnings- avsetning	Bufferfond	Premiefond
1. Inngående balanse	696 160	2 039	144 693	64 068
2. Resultatførte endringer i forsikringsforpliktelse				
2.1 Netto resultatførte avsetninger	128 461	0	81 013	0
2.2. Avkastningsresultatet tilordnet kontrakter med garanterte ytelser	0	0	0	16 611
2.3. Risikoresultat tilordnet forsikringskontraktene	0	0	0	814
Sum resultatførte endringer i forsikringsforpliktelse	128 461	0	81 013	17 425
3. Ikke resultatførte endringer i forsikringsforpliktelse				
3.1. Overføringer mellom fond	0	0	0	6 036
3.2. Overføringer til/fra pensjonsforetaket	0	0	0	-16 937
Sum ikke resultatførte endringer i forsikringsforpliktelse	0	0	0	-10 901
4. Utgående balanse	824 621	2 039	225 706	70 591

NOTE 16 - PREMIEFOND

Tall i hele tusen

	2025	2024	2023
Premiefond 01.01.	64 068	52 291	49 573
Innbetalt til premiefond	48 551	50 156	73 337
Belastet premie	-63 243	-58 548	-65 982
Fordring premie	-2 246	2 212	-7 735
Disponert overskudd	23 461	17 957	3 098
Premiefond 31.12.	70 591	64 068	52 291

Fordeling premiefond per medlemsselskap:

Lofotkraft AS	1 077	729	1 184
Noranett Hadsel AS	6 032	0	0
Noranett Andøy AS	4 533	0	0
Aqila AS	357	190	27
Nordkraft Fiber AS	562	337	2 623
Nordkraft Energidrift AS	4 550	3 964	4 107
Nordkraft AS	19 506	30 791	28 314
Enerconsult AS	1 274	1 316	1 295
Noranett AS	18 059	10 843	3 679
Nordkraft Prosjekt AS	835	916	146
Elmea AS	12 933	13 342	9 535
Lofotkraft Produksjon AS	873	1 641	1 380
Sum premiefond	70 591	64 068	52 291

Av årets premie, utgjør premiefondet	112 %	109 %	79 %
--------------------------------------	-------	-------	------



This file is sealed with a digital signature.
The seal is a guarantee for the authenticity
of the document.

Document ID:
D8A8834988CA4C058401408F0DFEC946



Tall i hele tusen	2025	2024
Brutto forsikringsteknisk premie	47 207	45 421
Administrasjonspremie	12 061	9 834
Premie for rentegaranti	3 975	3 293
Sum forfalt premie	63 243	58 548

NOTE 18 - GJENFORSIKRING

I 2025 hadde pensjonskassen en katastrofereassuransavtale med Arch Re. som dekker inntil MNOK 60 forårsaket av en hendelse hvor min. to personer dør eller blir ufør. Pensjonskassen bærer en egenandel på MNOK 2. Premie for 2025 var TNOK 62,5.

NOTE 19 - TILFLYTTING FRA ANDRE PENSJONSINNRETNINGER

Tall i hele tusen	2025	2024
Pensjonskapital overført fra andre	99 862	10 575
Kursreserve overført fra andre	5 836	0
Bufferfond overført fra andre	14 770	2 318
Sum overført fra andre pensjonsinnretninger	120 468	12 894

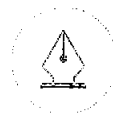
Tilflyttede midler er fra KLP og gjelder Noranett Hadsel AS og Noranett Andøy AS

NOTE 20 - SPESIFIKASJON AV UTBETALTE PENSJONER

Tall i hele tusen	2025	2024
Alderspensjoner	27 020	21 277
Uførepensjoner	1 865	1 933
Ektefellepensjoner	5 666	4 518
Barnpensjoner	47	92
Pensjoner utbetalt av andre	1 027	121
Sum pensjoner	35 626	27 940

NOTE 21 - FORVALTNINGS- OG ADMINISTRASJONSKOSTNADER

Tall i hele tusen	2025	2024
Kundeporteføljene		
Forvaltningshonorar	1 815	1 471
Finanstilsynsavgift	29	31
Administrasjonshonorar	4 906	4 485
Honorar lovpålagt revisjon inkl.mva	191	150
Honorar internrevisor inkl. mva	90	90
Styrehonorar inkl. aga	104	104
Betalingsformidling	8	8
Kontingenter	85	68
Honorar belastet i fond	3 841	2 914
Andre administrative kostnader	202	316
Sum administrasjonskostnader kundeporteføljene	11 271	9 638
Selskapsportefølje		
Forvaltningshonorar	160	143
Honorar belastet i fond	339	283
Andre administrative kostnader	26	41
Sum administrasjonskostnader selskapsportefølje	525	467



This file is sealed with a digital signature.
The seal is a guarantee for the authenticity
of the document.

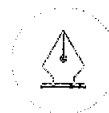
Document ID:
D8A8834988CA4C058401408F0DFEC946



Tall i hele tusen

	2025	2025	2024
	Delbransje 2)	Hovedbransje 1)	Hovedbransje 1)
Risikoresultat			
Uførhet			
Risikopremie etter grunnlaget	1 969	1 969	1 984
Reserveavsetning	-1 260	-1 260	-1 287
Resultat uførhetsrisiko	709	709	697
Dødsrisiko			
Risikopremie etter grunnlaget	2 877	2 877	-8 403
Reserveavsetning	-2 205	-2 205	10 006
Resultat dødsrisiko	672	672	1 603
Opplevelsesrisiko			
Dødelighetsarv etter grunnlaget	-10 563	-10 563	2 312
Reserveavsetning (frigjort)	8 756	8 756	-866
Resultat opplevelsesrisiko	-1 808	-1 808	1 447
Risikoresultat før reassuranse	-427	-427	3 747
Reassurans premie	-63	-63	-66
Reassuranseresultat	-63	-63	-66
Netto risikoresultat etter reassuranse	-489	-489	3 681
Endring i erstatningsreserve	0	0	0
Annet	1 303	1 303	427
Risikoresultat etter reassuranse	814	814	4 108
Renteresultat			
Netto finansinntekter	102 423	102 423	86 136
Garanterte renter reserve	-19 035	-19 035	-16 557
Rente mottatt i forbindelse med flytting			15
Renteresultat	83 388	83 388	69 594
Kostnadsresultat			
Administrasjonspremie	13 202	13 202	9 834
Faktiske administrasjonskostnader	-11 271	-11 271	-8 774
Administrasjonsresultat	1 931	1 931	1 059
Samlet resultat	86 133	86 133	74 760
Premie for renterisiko	3 975	3 975	3 293
Netto resultat	90 108	90 108	78 053
Disponering av tekniske resultater til bufferfond		-60 407	-55 399
til premiefond		-23 461	-17 957
Resultat etter disponering		6 240	4 697
Teknisk resultat fra regnskap		6 240	4 697
Ikke-teknisk resultat		8 469	7 886
Skattekostnader		-2 121	-1 470
Resultat		12 589	11 113
Avkastning på risikoutjevningfond		-334	-345
Disponert (til)/fra egenkapital		-12 255	-10 768

1) Kollektiv pensjonsforsikring for kommuner, herunder institusjoner med lignende pensjonsplaner
2) Ytelsesbaserte pensjonsordninger med investeringsvalg



This file is sealed with a digital signature.
The seal is a guarantee for the authenticity of the document.

Document ID:
D8A8834988CA4C058401408F0DFEC946



Grunnlag for skattekostnad, endring i utsatt skatt og betalbar skatt	2025	2024
Resultat før skattekostnader	14 710	12 583
+/- Permanente forskjeller	-1 363	-3 387
= Grunnlag for årets skattekostnad	13 346	9 196
Forskjeller som inngår i grunnlag utsatt skatt/skattefordel	4 578	3 254
= Grunnlag for årets utsatt skatt	4 578	3 254
Beregnet utsatt skatt	1 007	716
Grunnlag formueskatt	16 084	11 621
Årets avsatte formueskatt	48	35
Årets avsatte betalbare skatt	1 842	1 380
Endring utsatt skatt	291	97
Avvik/ending i skatt fra tidligere år	-12	-7
Årets skattekostnad	2 121	1 470

NOTE 24 - TRANSAKSJONER MED NÆRSTÅENDE PARTNER

Pensjonskassen har mottatt premieinnbetaling TNOK 48 551 fra sine medlemsselskap i 2025.

Lofotkraft AS	1 316
Noranett Hadsel AS	6 025
Noranett Andøy AS	3 455
Aquila AS	585
Nordkraft Fiber AS	3 305
Nordkraft Energidrift AS	6 840
Nordkraft AS	1 457
Enerconsult AS	760
Noranett AS	15 284
Nordkraft Prosjekt AS	638
Elmea AS	8 887
Lofotkraft Produksjon AS	0
Sum innbetalt	48 551

NOTE 25 - ANSATTE, YTELSE OG LÅN TIL LEDENDE PERSONER

Det var ingen ansatte i pensjonskassen i 2025.

Pensjonskassen har utbetalte styrehonorar for 2025 med TNOK 99.

	Styrehonorar
Egil Arne Østlingsen	22
Astrid Mathiassen	55
Grete Ekse	22

Administrasjonshonorar til Gabler Pensjonstjenester AS inkluderer arbeid utført av daglig leder i pensjonskassen. Daglig leder er ansatt i Gabler Pensjonstjenester AS og mottar ikke godtgjørelse direkte fra pensjonskassen.

Ingen medlemmer i styret eller andre har avtale om bonus, lån, overskuddsdeling, opsjoner eller andre fordeler fra pensjonskassen utover eventuelle ytelser fra tjenestepensjonsordningen som pensjonskassen administrerer.



This file is sealed with a digital signature.
The seal is a guarantee for the authenticity
of the document.

Document ID:
D8A8834988CA4C058401408F0DFEC946



Til generalforsamlingen i Nord Felles Pensjonskasse

Uavhengig revisors beretning

Konklusjon

Vi har revidert årsregnskapet for Nord Felles Pensjonskasse som består av balanse per 31. desember 2025, resultatregnskap, egenkapitaloppstilling og kontantstrømpoppstilling for regnskapsåret avsluttet per denne datoen og noter til årsregnskapet, herunder et sammendrag av viktige regnskapsprinsipper.

Etter vår mening oppfyller årsregnskapet gjeldende lovkrav, og gir årsregnskapet et rettvise bilde av selskapets finansielle stilling per 31. desember 2025, og av dets resultater og kontantstrømmer for regnskapsåret avsluttet per denne datoen i samsvar med regnskapslovens regler og god regnskapsskikk i Norge.

Grunnlag for konklusjonen

Vi har gjennomført revisjonen i samsvar med International Standards on Auditing (ISA-ene). Våre oppgaver og plikter i henhold til disse standardene er beskrevet nedenfor under *Revisors oppgaver og plikter ved revisjonen av årsregnskapet*. Vi er uavhengige av selskapet i samsvar med kravene i relevante lover og forskrifter i Norge og International Code of Ethics for Professional Accountants (inkludert internasjonale uavhengighetsstandarder) utstedt av International Ethics Standards Board for Accountants (IESBA-reglene), og vi har overholdt våre øvrige etiske forpliktelser i samsvar med disse kravene. Innhentet revisjonsbevis er etter vår vurdering tilstrekkelig og hensiktsmessig som grunnlag for vår konklusjon.

Øvrig informasjon

Styret og daglig leder (ledelsen) er ansvarlige for informasjonen i årsberetningen. Øvrig informasjon omfatter informasjon i årsrapporten bortsett fra årsregnskapet og den tilhørende revisjonsberetningen. Vår konklusjon om årsregnskapet ovenfor dekker ikke informasjonen i årsberetningen.

I forbindelse med revisjonen av årsregnskapet er det vår oppgave å lese årsberetningen. Formålet er å vurdere hvorvidt det foreligger vesentlig inkonsistens mellom årsberetningen og årsregnskapet og den kunnskap vi har opparbeidet oss under revisjonen av årsregnskapet, eller hvorvidt informasjon i årsberetningen ellers fremstår som vesentlig feil. Vi har plikt til å rapportere dersom årsberetningen fremstår som vesentlig feil. Vi har ingenting å rapportere i så henseende.

Basert på kunnskapen vi har opparbeidet oss i revisjonen, mener vi at årsberetningen

- er konsistent med årsregnskapet og
- inneholder de opplysninger som skal gis i henhold til gjeldende lovkrav.

Ledelsens ansvar for årsregnskapet

Ledelsen er ansvarlig for å utarbeide årsregnskapet og for at det gir et rettvise bilde i samsvar med regnskapslovens regler og god regnskapsskikk i Norge. Ledelsen er også ansvarlig for slik internkontroll som den finner nødvendig for å kunne utarbeide et årsregnskap som ikke inneholder vesentlig feilinformasjon, verken som følge av misligheter eller utilsiktede feil.

Ved utarbeidelsen av årsregnskapet må ledelsen ta standpunkt til selskapets evne til fortsatt drift og opplyse om forhold av betydning for fortsatt drift. Forutsetningen om fortsatt drift skal legges til grunn for årsregnskapet så lenge det ikke er sannsynlig at virksomheten vil bli avvirket.



Revisors oppgaver og plikter ved revisjonen av årsregnskapet

Vårt mål er å oppnå betryggende sikkerhet for at årsregnskapet som helhet ikke inneholder vesentlig feilinformasjon, verken som følge av misligheter eller utilsiktede feil, og å avgi en revisjonsberetning som inneholder vår konklusjon. Betryggende sikkerhet er en høy grad av sikkerhet, men ingen garanti for at en revisjon utført i samsvar med ISA-ene, alltid vil avdekke vesentlig feilinformasjon. Feilinformasjon kan oppstå som følge av misligheter eller utilsiktede feil. Feilinformasjon er å anse som vesentlig dersom den enkeltvis eller samlet med rimelighet kan forventes å påvirke de økonomiske beslutningene som brukerne foretar på grunnlag av årsregnskapet. For videre beskrivelse av revisors oppgaver og plikter vises det til: <https://revisorforeningen.no/revisjonsberetninger>

Oslo, 12. mars 2026

PricewaterhouseCoopers AS


Thomas Steffensen
Statsautorisert revisor
(elektronisk signert)




 **Securely signed with Brevio**

This document is electronically signed and sealed with Brevio under **eIDAS**, valid in all EU states. Signatures comply with **eIDAS** and **PAdES** standards.

The identities of the signers are listed below:

 **This document package contains:**

- The original document
- Closing page (this page)

 Electronic signatures are not visible but digitally integrated.