



ÅRSREGNSKAPET FOR REGNSKAPSÅRET 2020 - GENERELL INFORMASJON

Enheten

Organisasjonsnummer: 970 987 894
Organisasjonsform: Aksjeselskap
Foretaksnavn: OSSPÅHJØRNET AS
Forretningsadresse: Sentrumsveien 65
8540 BALLANGEN

Regnskapsår

Årsregnskapets periode: 01.01.2020 - 31.12.2020

Konsern

Morselskap i konsern: Nei

Regnskapsregler

Regler for små foretak benyttet: Ja
Benyttet ved utarbeidelsen av årsregnskapet til selskapet: Regnskapslovens alminnelige regler

Årsregnskapet fastsatt av kompetent organ

Bekreftet av representant for selskapet: Eirik Almar Jenssen
Dato for fastsettelse av årsregnskapet: 12.05.2021

Grunnlag for avgivelse

År 2020: Årsregnskapet er elektronisk innlevert
År 2019: Tall er hentet fra elektronisk innlevert årsregnskap fra 2020

Det er ikke krav til at årsregnskapet m.v. som sendes til Regnskapsregisteret er undertegnet. Kontrollen på at dette er utført ligger hos revisor/enhetens øverste organ. Sikkerheten ivaretas ved at innsender har rolle/rettighet for innsending av årsregnskapet via Altinn, og ved at det bekreftes at årsregnskapet er fastsatt av kompetent organ.

Brønnøysundregistrene, 15.09.2022



Resultatregnskap

Beløp i: NOK	Note	2020	2019
RESULTATREGNSKAP			
Inntekter			
Salgsinntekt	1	1 664 715	1 865 275
Annen driftsinntekt		307 721	358 161
Sum inntekter		1 972 436	2 223 436
Kostnader			
Varekostnad		1 054 957	1 219 351
Lønnskostnad	3	251 518	813 551
Annen driftskostnad	3	420 824	494 746
Sum kostnader		1 727 299	2 527 648
Driftsresultat		245 137	-304 213
Finansinntekter og finanskostnader			
Annen renteinntekt		101	146
Annen finansinntekt		5 547	5 120
Sum finansinntekter		5 648	5 266
Annen rentekostnad		49 198	40 045
Annen finanskostnad		135	868
Sum finanskostnader		49 333	40 913
Netto finans		-43 686	-35 647
Ordinært resultat før skattekostnad		201 452	-339 860
Skattekostnad på ordinært resultat	1, 5		
Ordinært resultat etter skattekostnad	7	201 452	-339 860
Årsresultat		201 452	-339 860
Årsresultat etter minoritetsinteresser		201 452	-339 860
Totalresultat		201 452	-339 860
Overføringer og disponeringer			



Resultatregnskap

Beløp i: NOK	Note	2020	2019
Udekket tap		201 452	-288 170
Overført fra annen egenkapital			-51 690
Sum overføringer og disponeringer		201 452	-339 860



Balanse

Beløp i: NOK	Note	2020	2019
BALANSE - EIENDELER			
Anleggsmidler			
Immaterielle eiendeler			
Finansielle anleggsmidler			
Investeringer i aksjer og andeler		13 160	13 160
Sum finansielle anleggsmidler		13 160	13 160
Sum anleggsmidler		13 160	13 160
Omløpsmidler			
Varer			
Sum varer	6	358 376	344 554
Fordringer			
Kundefordringer	1	1 304	35 983
Andre kortsiktige fordringer	1	17 633	18 196
Sum fordringer		18 937	54 179
Bankinnskudd, kontanter og lignende			
Bankinnskudd, kontanter o.l.	4	165 967	111 282
Sum bankinnskudd, kontanter og lignende		165 967	111 282
Sum omløpsmidler		543 280	510 016
SUM EIENDELER		556 440	523 176
BALANSE - EGENKAPITAL OG GJELD			
Egenkapital			
Innskutt egenkapital			
Aksjekapital	2	100 000	100 000
Sum innskutt egenkapital		100 000	100 000
Opptjent egenkapital			



Balanse

Beløp i: NOK	Note	2020	2019
Annen egenkapital	7		
Udekket tap	7	86 718	288 170
Sum opptjent egenkapital		-86 718	-288 170
Sum egenkapital	7	13 282	-188 170
Sum langsiktig gjeld		0	0
Kortsiktig gjeld			
Gjeld til kredittinstitusjoner	6	166 352	235 539
Leverandørgjeld		95 028	287 689
Betalbar skatt	1, 5		
Skyldig offentlige avgifter		1 980	47 648
Annen kortsiktig gjeld		279 798	140 470
Sum kortsiktig gjeld		543 158	711 346
Sum gjeld		543 158	711 346
SUM EGENKAPITAL OG GJELD		556 440	523 176



Brønnøysundregistrene

ÅRSREGNSKAP FOR REGNSKAPSÅRET 2020 - GENERELL INFORMASJON

Journalnummer: 2021 293052

Enheten

Organisasjonsnummer: 970 987 894
Organisasjonsform: Aksjeselskap
Foretaksnavn: OSSPÅHJØRNET AS
Forretningsadresse: Sentrumsveien 65
8540 BALLANGEN

Regnskapsår

Årsregnskapets periode: 01.01.2020 - 31.12.2020

Konsern

Morselskap i konsern: Nei

Regnskapsregler

Regler for små foretak benyttet: Ja
Benyttet ved utarbeidelsen av
årsregnskapet til selskapet: Regnskapslovens alminnelige regler

Årsregnskapet fastsatt av kompetent organ

Bekreftet av representant for selskapet: Eirik Almar Jenssen
Dato for fastsettelse av årsregnskapet: 12.05.2021

Revisjon

Selskapet har besluttet at årsregnskapet
ikke skal revideres: Ja
Årsregnskapet er utarbeidet av ekstern
autorisert regnskapsfører: Ja
Ekstern autorisert regnskapsfører har i
løpet av regnskapsåret bistått ved den
løpende regnskapsføringen eller utført
andre tjenester for selskapet enn å
utarbeide årsregnskapet: Ja

Grunnlag for avgivelse

År 2020: Årsregnskap er elektronisk innlevert.
År 2019: Tall er hentet fra elektronisk innlevert årsregnskap fra 2020.

Det er ikke krav til at årsregnskapet m.v. som sendes til Regnskapsregisteret er undertegnet. Kontrollen på at dette er utført ligger hos revisor/enhetens øverste organ. Sikkerheten ivaretas ved at innsender har rolle/rettighet for innsending av årsregnskapet via Altinn, og ved at det bekreftes at årsregnskapet er fastsatt av kompetent organ.

Brønnøysundregistrene, 18.05.2021

Brønnøysundregistrene
Postadresse: Postboks 900, 8910 Brønnøysund
Telefon: 75 00 75 00
E-post: firmapost@brreg.no Internett: www.brreg.no
Organisasjonsnummer: 974 760 673



Organisasjonsnr: 970 987 894
OSSPÅHJØRNET AS

RESULTATREGNSKAP

Beløp i: NOK	Note	2020	2019
RESULTATREGNSKAP			
Inntekter			
Salgsinntekt	1	1 664 715	1 865 275
Annen driftsinntekt		307 721	358 161
Sum inntekter		1 972 436	2 223 436
Kostnader			
Varekostnad		1 054 957	1 219 351
Lønnskostnad	3	251 518	813 551
Annen driftskostnad	3	420 824	494 746
Sum kostnader		1 727 299	2 527 648
Driftsresultat		245 137	-304 213
Finansinntekter og finanskostnader			
Annen renteinntekt		101	146
Annen finansinntekt		5 547	5 120
Sum finansinntekter		5 648	5 266
Annen rentekostnad		49 198	40 045
Annen finanskostnad		135	868
Sum finanskostnader		49 333	40 913
Netto finans		-43 686	-35 647
Ordinært resultat før skattekostnad			
Skattekostnad på ordinært resultat	1, 5	201 452	-339 860
Ordinært resultat etter skattekostnad	7	201 452	-339 860
Årsresultat		201 452	-339 860
Årsresultat etter minoritetsinteresser		201 452	-339 860
Totalresultat		201 452	-339 860
Overføringer og disponeringer			
Udekket tap		201 452	-288 170
Overført fra annen egenkapital			-51 690
Sum overføringer og disponeringer		201 452	-339 860



Organisasjonsnr: 970 987 894
OSSPÅHJØRNET AS

BALANSE

Beløp i: NOK	Note	2020	2019
BALANSE - EIENDELER			
Anleggsmidler			
Immaterielle eiendeler			
Finansielle anleggsmidler			
Investeringer i aksjer og andeler		13 160	13 160
Sum finansielle anleggsmidler		13 160	13 160
Sum anleggsmidler		13 160	13 160
Omløpsmidler			
Varer			
Sum varer	6	358 376	344 554
Fordringer			
Kundefordringer	1	1 304	35 983
Andre kortsiktige fordringer	1	17 633	18 196
Sum fordringer		18 937	54 179
Bankinnskudd, kontanter og lignende			
Bankinnskudd, kontanter o. l.	4	165 967	111 282
Sum bankinnskudd, kontanter og lignende		165 967	111 282
Sum omløpsmidler		543 280	510 016
SUM EIENDELER		556 440	523 176
BALANSE - EGENKAPITAL OG GJELD			
Egenkapital			
Innskutt egenkapital			
Aksjekapital	2	100 000	100 000
Sum innskutt egenkapital		100 000	100 000
Opptjent egenkapital			
Annen egenkapital	7		
Udekket tap	7	86 718	288 170
Sum opptjent egenkapital		-86 718	-288 170
Sum egenkapital	7	13 282	-188 170



Sum langsiktig gjeld		0	0
Kortsiktig gjeld			
Gjeld til			
kredittinstitusjoner	6	166 352	235 539
Leverandørgjeld		95 028	287 689
Betalbar skatt	1, 5		
Skyldig offentlige avgifter		1 980	47 648
Annen kortsiktig gjeld		279 798	140 470
Sum kortsiktig gjeld		543 158	711 346
Sum gjeld		543 158	711 346
SUM EGENKAPITAL OG GJELD		556 440	523 176



Organisasjonsnr: 970 987 894
OSSPÅHJØRNET AS

NOTEOPPLYSNINGER - SELSKAP - alle poster oppgitt i hele tall

Note

Regnskapsprinsipper

Note

Antall aksjer og aksjeeiere

<u>Aksjeklasse</u>	<u>Ant. aksjer</u>	<u>Pålydende</u>	<u>Bokført verdi</u>
Ordinære aksjer	100.00	1000.00	100000.00

<u>Aksjeeiere - fritekst</u>	<u>Antall</u>	<u>Eierandel</u>	<u>Aksjeklasse</u>
Eirik Almar Jenssen	100.00	100.00%	Ordinære aksjer

<u>Sum</u>	<u>Sum antall</u>	<u>Sum eierandel</u>
	100.00	100.00%

Note

Ytelser til ledende personer
Er det gitt ytelser til ledende person: Nei

Ytelser til daglig leder

<u>Ytelser</u>	<u>Lønn</u>	<u>Pensj.forpl.</u>	<u>Andre godtgj.</u>
----------------	-------------	---------------------	----------------------

Note

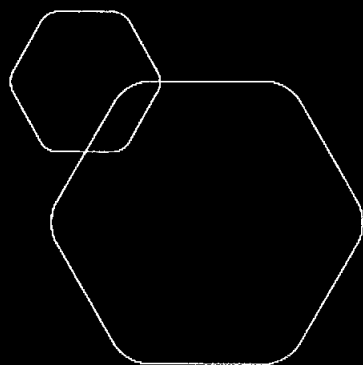
Antall årsverk i regnskapsåret

Virksomheten har hatt følgende antall årsverk:
1.00

Note

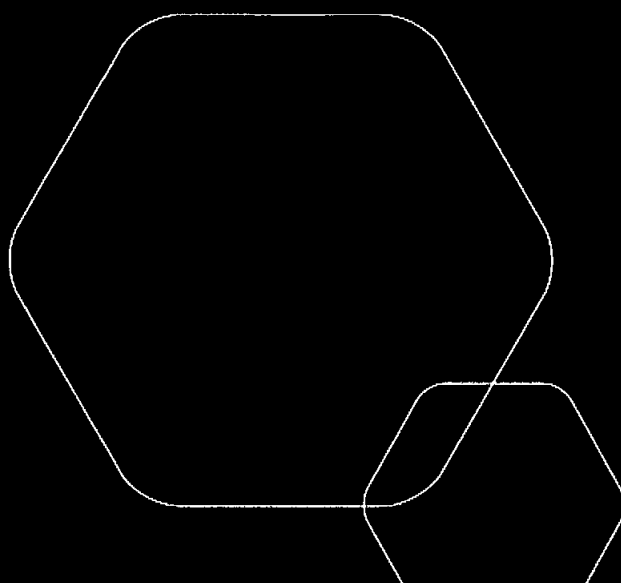
Lån og sikkerhetsstillelse til ledende personer og aksjeeiere

Er det gitt lån eller sikkerhetsstillelse til ledende personer: Nei



Årsregnskap 2020
Osspåhjørnet AS

Resultatregnskap
Balanse
Noter til regnskapet



Org.nr.: 970 987 894



RESULTATREGNSKAP

OSSPÅHJØRNET AS

DRIFTSINNEKTER OG DRIFTSKOSTNADER	Note	2020	2019
Salgsinntekt	1	1 664 715	1 865 275
Annen driftsinntekt		307 721	358 161
Sum driftsinntekter		1 972 436	2 223 436
Varekostnad		1 054 957	1 219 351
Lønnskostnad	3	251 518	813 551
Annen driftskostnad	3	420 824	494 746
Sum driftskostnader		1 727 299	2 527 648
Driftsresultat		245 137	-304 213
FINANSINNEKTER OG FINANSKOSTNADER			
Annen renteinntekt		101	146
Annen finansinntekt		5 547	5 120
Annen rentekostnad		49 198	40 045
Annen finanskostnad		135	868
Resultat av finansposter		-43 686	-35 647
Ordinært resultat før skattekostnad		201 452	-339 860
Ordinært resultat	7	201 452	-339 860
Årsresultat		201 452	-339 860
OVERFØRINGER			
Avsatt til dekning av tidligere udekket tap		201 452	0
Overført til udekket tap		0	288 170
Overført fra annen egenkapital		0	51 690
Sum overføringer		201 452	-339 860



BALANSE

OSSPÅHJØRNET AS

EIENDELER	Note	2020	2019
ANLEGGSMIDLER			
FINANSIELLE DRIFTSMIDLER			
Investeringer i aksjer og andeler		13 160	13 160
Sum finansielle anleggsmidler		13 160	13 160
Sum anleggsmidler		13 160	13 160
OMLØPSMIDLER			
Lager av varer og annen beholdning	6	358 376	344 554
FORDRINGER			
Kundefordringer	1	1 304	35 983
Andre kortsiktige fordringer	1	17 633	18 196
Sum fordringer		18 937	54 179
Bankinnskudd, kontanter o.l.	4	165 967	111 282
Sum omløpsmidler		543 280	510 016
Sum eiendeler		556 440	523 176





BALANSE

OSSPÅHJØRNET AS

EGENKAPITAL OG GJELD	Note	2020	2019
INNSKUTT EGENKAPITAL			
Aksjekapital	2	100 000	100 000
Sum innskutt egenkapital		100 000	100 000
OPPTJENT EGENKAPITAL			
Udekket tap	7	-86 718	-288 170
Sum opptjent egenkapital		-86 718	-288 170
Sum egenkapital	7	13 282	-188 170
GJELD			
KORTSIKTIG GJELD			
Gjeld til kredittinstitusjoner	6	166 352	235 539
Leverandørgjeld		95 028	287 689
Skyldig offentlige avgifter		1 980	47 648
Annen kortsiktig gjeld		279 798	140 470
Sum kortsiktig gjeld		543 158	711 346
Sum gjeld		543 158	711 346
Sum gjeld og egenkapital		556 440	523 176

Ballangen, 12.05.2021
Styret i Osspåhjørnet AS


Eirik Almar Jenssen
styreleder/daglig leder


Margareth Anna Jenssen
styremedlem



Noter 2020

Osspåhjørnet AS

Note 1 Regnskapsprinsipper og virkning av prinsippendringer

Årsregnskapet er satt opp i samsvar med regnskapsloven og god regnskapsskikk for små foretak. Følgende regnskapsprinsipper er anvendt:

Driftsinntekter

Inntektsføring av salgsinntekt skjer ved inneværende måneds slutt.

Omløpsmidler/Kortsiktig gjeld

Omløpsmidler og kortsiktig gjeld omfatter normalt poster som forfaller til betaling innen ett år etter balansedagen, samt poster som knytter seg til varekretsløpet. Omløpsmidler vurderes til laveste verdi av anskaffelseskost og antatt virkelig verdi.

Anleggsmidler/Langsiktig gjeld

Anleggsmidler omfatter eiendeler bestemt til varig eie og bruk. Anleggsmidler er vurdert til anskaffelseskost. Varige driftsmidler balanseføres og avskrives over driftsmidlets økonomiske levetid.

Fordringer

Kundefordringer og andre fordringer oppføres til pålydende.

Skatt

Skattekostnaden i resultatregnskapet omfatter både periodens betalbare skatt og endring i utsatt skatt. Utsatt skatt er beregnet med 22% på grunnlag av de midlertidige forskjeller som eksisterer mellom regnskapsmessige og skattemessige verdier, samt ligningsmessig underskudd til fremføring ved utgangen av regnskapsåret. Skatteøkende og skattereduserende midlertidige forskjeller som reverserer eller kan reversere i samme periode er utlignet og nettoført.



Noter 2020

Osspåhjørnet AS

Note 2 Antall aksjer, aksjeeiere m.v

Aksjekapitalen i Osspåhjørnet AS består av 100 aksjer pålydende kr 1.000.-. Det finnes kun en aksjeklasse. Aksjene eies av:

Eirik Jenssen 100 aksjer

Note 3 Lønnskostnader, antall ansatte, godtgjørelser, lån til ansatte m.m.

Lønnskostnader	2020	2019
Lønninger	227 674	763 203
Arbeidsgiveravgift	10 068	36 731
Pensjonskostnader	6 873	7 847
Andre ytelser	6 903	5 769
Sum	251 518	813 551

Gjennomsnittlig antall årsverk: 1

Ytelser til ledende personer	Daglig leder	Styre medlemmer
Lønn	0	0
Annen godtgjørelse	0	

Revisor

Selskapet har frasagt seg revisor fra og med regnskapsåret 2011. Regnskapet er derfor ikke revidert av godkjent revisorselskap.

OTP

Selskapet er forpliktet til å inneha en obligatorisk tjenstepensjonsordning for sine ansatte. Selskapet har kostnadsført kr 6.873,- til denne ordningen i 2020.



Noter 2020

Osspåhjørnet AS

Note 4 Bundne midler

Av innestående i bank er kr.1.980,- i bundne skattetrekkmidler.

Note 5 Skatt

<u>Årets skattekostnad</u>	<u>2020</u>	<u>2019</u>
Resultatført skatt på ordinært resultat:		
Betalbar skatt	0	0
Endring i utsatt skattefordel	0	0
Skattekostnad ordinært resultat	0	0
Skattepliktig inntekt:		
Ordinært resultat før skatt	201 452	-339 860
Permanente forskjeller	-4 340	9 966
Anvendelse av fremførbart underskudd	-197 111	0
Skattepliktig inntekt	0	-329 893
Betalbar skatt i balansen:		
Betalbar skatt på årets resultat	0	0
Sum betalbar skatt i balansen	0	0

Skatteeffekten av midlertidige forskjeller og underskudd til fremføring som har gitt opphav til utsatt skatt og utsatte skattefordeler, spesifisert på typer av midlertidige forskjeller

	<u>2020</u>	<u>2019</u>	<u>Endring</u>
Akkumulert fremførbart underskudd	-571 156	-768 267	-197 111
Inngår ikke i beregningen av utsatt skatt	571 156	768 267	197 111
Utsatt skattefordel (22 %)	0	0	0

I henhold til God regnskapsskikk for små foretak balanseføres ikke utsatt skattefordel.



Noter 2020

Osspåhjørnet AS

Note 6 Pantstillelser og garantier m.v.

Gjeld som er sikret ved pant o.l.	2020	2019
Lån - Svea Finans	166.352	0
Kassekreditt - Ofoten sparebank	0	235.539
Sum	166.352	235.539

Balanseført verdi av eiendeler pantsatt for egen gjeld:

Varelager (pålydende 600.000)	358.376	344.554
Driftstilbehør (pålydende 600.000)	0	0
Sum	358.376	344.554

Garantiforpliktelser som ikke er regnskapsført:

Garantien er stilt overfor Norsk Tipping	140.000	140.000
Garantien er stilt overfor Norsk Rikstoto	50.000	50.000

Balanseført verdi av eiendeler pantsatt for garantiforpliktelse:

Samme som ved kassekreditt.

Note 7 Fortsatt drift

Resultatet for 2020 viser et overskudd på kr. 201 452 etter skatt, mot et underskudd på kr. -339 860 i 2019. Egenkapitalen er igjen positiv. Likviditeten er fortsatt tilfredsstillende og det er ikke noe som indikerer at driften ikke kan fortsette. Åpningstidene vil bli justert for å redusere kostnadene ytterligere. Inntektsregimet for driften gir rom for overskudd. Covid-19 har hatt negativ innflydelse på driften, men det ser lysere ut fremover. Styret vurderer at forutsetningene for fortsatt drift er til stede og legger det til grunn for sin virksomhet.