



ÅRSREGNSKAPET FOR REGNSKAPSÅRET 2024 - GENERELL INFORMASJON

Enheten

Organisasjonsnummer:	922 024 863
Organisasjonsform:	Aksjeselskap
Foretaksnavn:	EGERSUND GROUP FISKERI AS
Forretningsadresse:	Svanavågen 4374 EGERSUND

Regnskapsår

Årsregnskapets periode:	01.01.2024 - 31.12.2024
-------------------------	-------------------------

Konsern

Morselskap i konsern:	Ja
Konsernregnskap lagt ved:	Nei

Regnskapsregler

Regler for små foretak benyttet:	Nei
Benyttet ved utarbeidelsen av årsregnskapet til selskapet:	Regnskapslovens alminnelige regler

Årsregnskapet fastsatt av kompetent organ

Bekreftet av representant for selskapet:	BDO AS
Dato for fastsettelse av årsregnskapet:	07.05.2025

Grunnlag for avgivelse

År 2024: Årsregnskapet er elektronisk innlevert
År 2023: Tall er hentet fra elektronisk innlevert årsregnskap fra 2024

Det er ikke krav til at årsregnskapet m.v. som sendes til Regnskapsregisteret er undertegnet. Kontrollen på at dette er utført ligger hos revisor/enhetens øverste organ. Sikkerheten ivaretas ved at innsender har rolle/rettighet for innsending av årsregnskapet via Altinn, og ved at det bekreftes at årsregnskapet er fastsatt av kompetent organ.

Brønnøysundregistrene, 01.07.2025



Resultatregnskap

Beløp i: NOK	Note	2024	2023
RESULTATREGNSKAP			
Kostnader			
Lønnskostnad	1	159 740	159 740
Annen driftskostnad	1	598 426	722 978
Sum kostnader		758 166	882 718
Driftsresultat		-758 166	-882 718
Finansinntekter og finanskostnader			
Inntekt på investering i datterselskap	2	14 770 269	32 625 940
Renteinntekt fra foretak i samme konsern	3	415 778	340 779
Annen renteinntekt		272	223
Annen finansinntekt	4		343 000
Sum finansinntekter		15 186 318	33 309 942
Rentekostnad til foretak i samme konsern	3	2 847 450	2 754 608
Annen rentekostnad		28 473	291 890
Annen finanskostnad	4	1 834 000	3 638 330
Sum finanskostnader		4 709 923	6 684 829
Netto finans		10 476 395	26 625 113
Resultat før skattekostnad		9 718 229	25 742 395
Skattekostnad på resultat	5	-541 172	4 464 809
Årsresultat		10 259 401	21 277 586
Årsresultat etter minoritetsinteresser		10 259 401	21 277 586
Totalresultat		10 259 401	21 277 586
Overføringer og disponeringer			
Avgitt konsernbidrag			8 767 943
Avsatt til annen egenkapital		10 259 401	12 509 643
Sum overføringer og disponeringer	6	10 259 401	21 277 586



Balanse

Beløp i: NOK	Note	2024	2023
BALANSE - EIENDELER			
Anleggsmidler			
Immaterielle eiendeler			
Utsatt skattefordel	5	541 172	
Sum immaterielle eiendeler		541 172	
Tomter, bygninger o.a. fast eiendom	7		
Maskiner og anlegg	7		
Skip og flytende installasjoner	7		
Driftsløsøre, inventar o.a. utstyr	7		
Finansielle anleggsmidler			
Investering i datterselskap	2, 7	189 724 859	175 924 859
Investering i annet foretak i samme konsern	2		
Investeringer i tilknyttet selskap	2, 7	4 957 900	4 957 900
Sum finansielle anleggsmidler		194 682 759	180 882 759
Sum anleggsmidler		195 223 931	180 882 759
Omløpsmidler			
Varer			
Lager av varer og annen beholdning	7		
Fordringer			
Andre kortsiktige fordringer		2 834	
Konsernfordringer	8	7 787 948	30 861 480
Sum fordringer		7 790 782	30 861 480
Bankinnskudd, kontanter og lignende			
Bankinnskudd, kontanter o.l.	9	5 875	5 875
Sum bankinnskudd, kontanter og lignende		5 875	5 875
Sum omløpsmidler		7 796 657	30 867 355
SUM EIENDELER		203 020 588	211 750 114



Balanse

Beløp i: NOK	Note	2024	2023
BALANSE - EGENKAPITAL OG GJELD			
Egenkapital			
Innskutt egenkapital			
Aksjekapital	6, 10	1 000 000	1 000 000
Beholdning av egne aksjer	6, 10		
Overkurs	6	34 776 021	34 776 021
Annen innskutt egenkapital	6	12 561 740	12 561 740
Sum innskutt egenkapital		48 337 761	48 337 761
Opptjent egenkapital			
Annen egenkapital	6	110 620 802	100 361 401
Udekket tap	6		
Sum opptjent egenkapital		110 620 802	100 361 401
Sum egenkapital		158 958 563	148 699 162
Gjeld			
Langsiktig gjeld			
Utsatt skatt	5		
Annen langsiktig gjeld			
Gjeld til kredittinstitusjoner	7		
Langsiktig konserngjeld	7, 8	43 452 680	47 688 239
Øvrig langsiktig gjeld	8		
Sum annen langsiktig gjeld		43 452 680	47 688 239
Sum langsiktig gjeld		43 452 680	47 688 239
Kortsiktig gjeld			
Leverandørgjeld		14 172	73 600
Betalbar skatt	5		1 991 800
Kortsiktig konserngjeld	7, 8, 9	152 174	12 801 855
Annen kortsiktig gjeld		443 000	495 457
Sum kortsiktig gjeld		609 345	15 362 712
Sum gjeld		44 062 025	63 050 952
SUM EGENKAPITAL OG GJELD		203 020 588	211 750 114



Balanse

Beløp i: NOK	Note	2024	2023
---------------------	-------------	-------------	-------------



Brønnøysundregistrene

ÅRSREGNSKAP FOR REGNSKAPSÅRET 2024 - GENERELL INFORMASJON

Journalnummer: 2025 588623

Enheten

Organisasjonsnummer: 922 024 863
Organisasjonsform: Aksjeselskap
Foretaksnavn: EGERSTUND GROUP FISKERI AS
Forretningsadresse: Svanavågen
4374 EGERSTUND

Regnskapsår

Årsregnskapets periode: 01.01.2024 - 31.12.2024

Konsern

Morselskap i konsern: Ja
Konsernregnskap lagt ved: Nei

Regnskapsregler

Regler for små foretak benyttet: Nei
Benyttet ved utarbeidelsen av
årsregnskapet til selskapet: Regnskapslovens alminnelige regler

Årsregnskapet fastsatt av kompetent organ

Bekreftet av representant for selskapet: BDO AS
Dato for fastsettelse av årsregnskapet: 07.05.2025

Revisjon

Årsregnskapet er utarbeidet av ekstern
autorisert regnskapsfører: Ja

Grunnlag for avgivelse

År 2024: Årsregnskap er elektronisk innlevert.
År 2023: Tall er hentet fra elektronisk innlevert årsregnskap fra 2024.

Det er ikke krav til at årsregnskapet m.v. som sendes til Regnskapsregisteret er undertegnet. Kontrollen på at dette er utført ligger hos revisor/enhetens øverste organ. Sikkerheten ivaretas ved at innsender har rolle/rettighet for innsending av årsregnskapet via Altinn, og ved at det bekreftes at årsregnskapet er fastsatt av kompetent organ.

Brønnøysundregistrene, 30.06.2025



Organisasjonsnr: 922 024 863
EGERSUND GROUP FISKERI AS

RESULTATREGNSKAP

Beløp i: NOK	Note	2024	2023
RESULTATREGNSKAP			
Kostnader			
Lønnskostnad	1	159 740	159 740
Annen driftskostnad	1	598 426	722 978
Sum kostnader		758 166	882 718
Driftsresultat		-758 166	-882 718
Finansinntekter og finanskostnader			
Inntekt på investering i datterselskap	2	14 770 269	32 625 940
Renteinntekt fra foretak i samme konsern	3	415 778	340 779
Annen renteinntekt		272	223
Annen finansinntekt	4		343 000
Sum finansinntekter		15 186 318	33 309 942
Rentekostnad til foretak i samme konsern	3	2 847 450	2 754 608
Annen rentekostnad		28 473	291 890
Annen finanskostnad	4	1 834 000	3 638 330
Sum finanskostnader		4 709 923	6 684 829
Netto finans		10 476 395	26 625 113
Resultat før skattekostnad		9 718 229	25 742 395
Skattekostnad på resultat	5	-541 172	4 464 809
Årsresultat		10 259 401	21 277 586
Årsresultat etter minoritetsinteresser		10 259 401	21 277 586
Totalresultat		10 259 401	21 277 586
Overføringer og disponeringer			
Avgitt konsernbidrag			8 767 943
Avsatt til annen egenkapital		10 259 401	12 509 643
Sum overføringer og disponeringer	6	10 259 401	21 277 586



Organisasjonsnr: 922 024 863
EGERSUND GROUP FISKERI AS

BALANSE

Beløp i: NOK	Note	2024	2023
BALANSE - EIENDELER			
Anleggsmidler			
Immaterielle eiendeler			
Utsatt skattefordel	5	541 172	
Sum immaterielle eiendeler		541 172	
Tomter, bygninger o.a. fast eiendom	7		
Maskiner og anlegg	7		
Skip og flytende installasjoner	7		
Driftsløsøre, inventar o. a. utstyr	7		
Finansielle anleggsmidler			
Investering i datterselskap	2, 7	189 724 859	175 924 859
Investering i annet foretak i samme konsern	2		
Investeringer i tilknyttet selskap	2, 7	4 957 900	4 957 900
Sum finansielle anleggsmidler		194 682 759	180 882 759
Sum anleggsmidler		195 223 931	180 882 759
Omløpsmidler			
Varer			
Lager av varer og annen beholdning	7		
Fordringer			
Andre kortsiktige fordringer		2 834	
Konsernfordringer	8	7 787 948	30 861 480
Sum fordringer		7 790 782	30 861 480
Bankinnskudd, kontanter og lignende			
Bankinnskudd, kontanter o. l.	9	5 875	5 875
Sum bankinnskudd, kontanter og lignende		5 875	5 875
Sum omløpsmidler		7 796 657	30 867 355
SUM EIENDELER		203 020 588	211 750 114
BALANSE - EGENKAPITAL OG GJELD			



Egenkapital			
Innskutt egenkapital			
Aksjekapital	6, 10	1 000 000	1 000 000
Beholdning av egne aksjer	6, 10		
Overkurs	6	34 776 021	34 776 021
Annen innskutt egenkapital	6	12 561 740	12 561 740
Sum innskutt egenkapital		48 337 761	48 337 761
Opptjent egenkapital			
Annen egenkapital	6	110 620 802	100 361 401
Udekket tap	6		
Sum opptjent egenkapital		110 620 802	100 361 401
Sum egenkapital		158 958 563	148 699 162
Gjeld			
Langsiktig gjeld			
Utsatt skatt	5		
Annen langsiktig gjeld			
Gjeld til			
kredittinstitusjoner	7		
Langsiktig konserngjeld	7, 8	43 452 680	47 688 239
Øvrig langsiktig gjeld	8		
Sum annen langsiktig gjeld		43 452 680	47 688 239
Sum langsiktig gjeld		43 452 680	47 688 239
Kortsiktig gjeld			
Leverandørgjeld		14 172	73 600
Betalbar skatt	5		1 991 800
Kortsiktig konserngjeld	7, 8, 9	152 174	12 801 855
Annen kortsiktig gjeld		443 000	495 457
Sum kortsiktig gjeld		609 345	15 362 712
Sum gjeld		44 062 025	63 050 952
SUM EGENKAPITAL OG GJELD		203 020 588	211 750 114



Organisasjonsnr: 922 024 863
EGERSUND GROUP FISKERI AS

NOTEOPPLYSNINGER - SELSKAP - alle poster oppgitt i hele tall

Note

1

Antall årsverk i regnskapsåret
0.00

Sum Beløp

Balanseført verdi 31.12. Varige driftsmidler Immaterielle eiend.

Konsernregnskap

Morselskapet sitt navn

Forretningskontor for morselskapet

Begrunnelse for at datterselskap er utelatt fra konsolideringen

Samlet beløp - tilknyttet selskap Årets Fjorårets

Samlet beløp - foretak i samme konsern Årets Fjorårets

Samlet beløp - foretak i samme konsern Årets Fjorårets

Samlet beløp - felles kontrollert virksomhet Årets Fjorårets

Pantstillelse Beløp

Beholdning av egne aksjer Antall Pålydende Andel av aksjek.



Årsregnskap 2024

EGERSUND GROUP FISKERI AS



Resultatregnskap EGERSUND GROUP FISKERI AS

Driftsinntekter og driftskostnader	Note	2024	2023
Lønnskostnad	1	159 740	159 740
Annen driftskostnad	1	598 426	722 978
Sum driftskostnader		758 166	882 718
Driftsresultat		-758 166	-882 718
Finansinntekter og finanskostnader			
Inntekt på investering i datterselskap	2	14 770 269	32 625 940
Renteinntekt fra foretak i samme konsern	3	415 778	340 779
Annen renteinntekt		272	223
Annen finansinntekt	4	0	343 000
Rentekostnad til foretak i samme konsern	3	2 847 450	2 754 608
Annen rentekostnad		28 473	291 890
Annen finanskostnad	4	1 834 000	3 638 330
Resultat av finansposter		10 476 395	26 625 113
Resultat før skattekostnad		9 718 229	25 742 395
Skattekostnad på resultat	5	-541 172	4 464 809
Årsresultat		10 259 401	21 277 586
Overføringer			
Avsatt konsernbidrag		0	8 767 943
Avsatt til annen egenkapital		10 259 401	12 509 643
Sum overføringer	6	10 259 401	21 277 586



Balanse EGERSUND GROUP FISKERI AS

Eiendeler	Note	2024	2023
Anleggsmidler			
<i>Immaterielle eiendeler</i>			
Utsatt skattefordel	5	541 172	0
Sum immaterielle eiendeler		541 172	0
<i>Finansielle anleggsmidler</i>			
Investeringer i datterselskap	2, 7	189 724 859	175 924 859
Investeringer i tilknyttet selskap	2, 7	4 957 900	4 957 900
Sum finansielle anleggsmidler		194 682 759	180 882 759
Sum anleggsmidler		195 223 931	180 882 759
Omløpsmidler			
<i>Fordringer</i>			
Andre kortsiktige fordringer		2 834	0
Konsernfordringer	8	7 787 948	30 861 480
Sum fordringer		7 790 782	30 861 480
<i>Bankinnskudd, kontanter o.l</i>			
Bankinnskudd, kontanter o.l.	9	5 875	5 875
Sum bankinnskudd, kontanter o.l		5 875	5 875
Sum omløpsmidler		7 796 657	30 867 355
Sum eiendeler		203 020 588	211 750 114



Balanse EGERSUND GROUP FISKERI AS

Egenkapital og gjeld	Note	2024	2023
Egenkapital			
<i>Innskutt egenkapital</i>			
Aksjekapital	6, 10	1 000 000	1 000 000
Overkurs	6	34 776 021	34 776 021
Annen innskutt egenkapital	6	12 561 740	12 561 740
Sum innskutt egenkapital		48 337 761	48 337 761
<i>Opptjent egenkapital</i>			
Annen egenkapital	6	110 620 802	100 361 401
Sum opptjent egenkapital		110 620 802	100 361 401
Sum egenkapital		158 958 563	148 699 162
Gjeld			
<i>Annen langsiktig gjeld</i>			
Langsiktig konserngjeld	7, 8	43 452 680	47 688 239
Sum annen langsiktig gjeld		43 452 680	47 688 239
<i>Kortsiktig gjeld</i>			
Leverandørgjeld		14 172	0
Leverandørgjeld til selskap i samme konsern		0	73 600
Betalbar skatt	5	0	1 991 800
Kortsiktig konserngjeld	7, 8, 9	152 174	12 801 855
Annen kortsiktig gjeld		443 000	495 457
Sum kortsiktig gjeld		609 345	15 362 712
Sum gjeld		44 062 025	63 050 952
Sum egenkapital og gjeld		203 020 588	211 750 114

Egersund, 07.05.2025
Styret i EGERSUND GROUP FISKERI AS

Hans Kristian Mong
styreleder

Jan Thore Hetland
styremedlem

Jarle Mong
styremedlem/daglig leder

Karoline Mong Omdal
styremedlem



Noter til regnskapet 2024

Regnskapsprinsipper

Årsregnskapet er satt opp i samsvar med regnskapsloven og god regnskapsskikk. Forutsetningen om fortsatt drift er lagt til grunn ved utarbeidelsen.

Bruk av estimater

Utarbeidelse av regnskap i samsvar med regnskapsloven krever bruk av estimater. Videre krever anvendelse av selskapets regnskapsprinsipper at ledelsen må utøve skjønn. Områder som i stor grad inneholder slike skjønnsmessige vurderinger, høy grad av kompleksitet, eller områder hvor forutsetninger og estimater er vesentlige for årsregnskapet, er beskrevet i notene.

Konsernregnskap

Egersund Group Fiskeri AS inngår i konsernregnskapet til Egersund Group AS. I tråd med unntaksbestemmelsen i regnskapsloven § 3-7 utarbeides det ikke eget konsernregnskap for Egersund Group Fiskeri AS.

Klassifisering og vurdering av balanseposter

Eiendeler bestemt til varig eie eller bruk er klassifisert som anleggsmidler. Anleggsmidler er vurdert til anskaffelseskost. Omløpsmidler og kortsiktig gjeld omfatter normalt poster som forfaller til betaling innen ett år etter balansedagen, samt poster som knytter seg til varekretsløpet. Omløpsmidler vurderes til laveste verdi av anskaffelseskost og antatt virkelig verdi.

Fordringer klassifiseres som omløpsmidler hvis de skal tilbakebetales i løpet av ett år. For gjeld er analoge kriterier lagt til grunn. Første års avdrag på langsiktige fordringer og langsiktig gjeld klassifiseres likevel ikke som omløpsmiddel og kortsiktig gjeld.

Enkelte poster er vurdert etter andre regler. Postene det gjelder vil være blant de postene som omhandles nedenfor.

Investeringer i datterselskap/tilknyttede selskaper

Investeringer i datterselskap og tilknyttede selskaper vurderes etter kostmetoden og klassifiseres som finansielle anleggsmidler. Utbytte inntektsføres under finansposter. I den grad virkelig verdi er vesentlig lavere enn anskaffelseskost og ikke av forbigående karakter foretas nedskrivning til virkelig verdi.

Skatt

Skattekostnaden i resultatregnskapet omfatter både periodens betalbare skatt og endring i utsatt skatt. Utsatt skatt beregnes med 22 % på grunnlag av de midlertidige forskjeller som eksisterer mellom regnskapsmessige og skattemessige verdier, samt eventuelt ligningsmessig underskudd til fremføring ved utgangen av regnskapsåret. Skatteøkende og skattereduserende midlertidige forskjeller som reverserer eller kan reversere i samme periode er utlignet og nettoført. Utsatt skatt på merverdier i forbindelse med oppkjøp av datterselskap blir ikke utlignet.

Skatt på avgitt konsernbidrag som er ført som økt kostpris på aksjer i andre selskaper, og skatt på mottatt konsernbidrag som er ført direkte mot egenkapitalen, er ført direkte mot skatt i balansen (føringen skjer mot betalbar skatt hvis konsernbidraget har hatt virkning på betalbar skatt og mot utsatt skatt hvis konsernbidraget har hatt virkning på utsatt skatt).

Valuta

Fordringer og gjeld i utenlandsk valuta, som ikke er sikret ved bruk av terminkontrakter, balanseføres til kursen ved regnskapsårets slutt. Valutakursendringer resultatføres løpende i regnskapsperioden.

Hendelser etter balansedagen

Det er ingen hendelser etter balansedagen som har innvirkning på årsregnskapet for 2024.

Kontantstrømanalyse

Kontantstrømanalyse utarbeides etter den indirekte metode.



Noter til regnskapet 2024

Note 1 Lønnskostnader, antall ansatte, lån og sikkerhetsstillelser

Lønnskostnader	2024	2023
Lønninger - Styrehonorar	140 000	140 000
Arbeidsgiveravgift	19 740	19 740
Sum	159 740	159 740

Gjennomsnittlig antall årsverk sysselsatt i regnskapsåret 0 0

Det er ikke gitt lån/sikkerhetsstillelse til daglig leder, styrets leder eller andre nærstående parter.

OTP

Selskapet har ingen ansatte og er følgelig ikke pliktet å til å ha tjenestepensjonsordning etter lov om obligatorisk tjenestepensjon.

Revisor

Kostnadsført honorar til revisor for 2024 utgjør kr 51 718,- inkl.mva.

Lovpålagt revisjon	42 395
Andre tjenester	9 323
Sum honorar til revisor	51 718

Note 2 Investering i datterselskap, tilknyttet selskap og felleskontrollert virksomhet

Investeringene i datterselskap, tilknyttet selskap og felleskontrollert virksomhet regnskapsføres etter kostmetoden.

Selskap	Forretnings- kontor	Eier- /stemmeandel	Balansfør t verdi	Årets resultat	EK pr. 31.12
Egersund Trål AS	Egersund	100 %	34 214 000	25 134 550	95 486 150
Egersund Herøy AS	Herøy	100 %	19 856 454	5 450 178	60 683 050
Fiskenett AS	Manger	100 %	29 200 000	3 019 295	30 000 878
Egersund Island AS	Island	90 %	16 762 050	2 304 643	53 848 582
Egersund Danmark Aps	Danmark	81 %	58 960 000	1 415 395	63 522 335
Meløy Notbøteri AS	Halsa	100 %	6 950 000	1 486 953	14 897 095
Greenline Fishing Gear Aps	Danmark	70 %	9 982 355	83 365	14 820 475
Nordkapp Notbøteri AS	Honningsvåg	43 %	4 957 900	53 786	12 779 131
Frydendahl Im- & Export A/S	Danmark	80 %	13 800 000	816 000	22 087 000

Egersund Group Fiskeri AS inngår i konsernregnskapet til Egersund Group AS
Det utarbeides derfor ikke eget konsernregnskap for Egersund Group Fiskeri AS.

Aksjene i Frydendahl Im- & Export A/S er i 2024 solgt fra nærstående selskap, OK Marine AS til Egersund Group Fiskeri AS til kostpris.

Det er i 2024 inntektsført NOK 2 186 170 i konsernbidrag fra datterselskap.
Selskapet har mottatt NOK 12 584 099 i utbytte fra datterselskap i 2024.



Noter til regnskapet 2024

Note 3 Transaksjoner med nærstående parter

Selskapets transaksjoner med nærstående parter	2024	2023
Renteinntekter:		
Renteinntekter konsernselskap	415 778	415 778
Rentekostnader:		
Rentekostnad konsernselskap	2 847 450	2 847 450

Note 4 Valuta

Selskapets valutagevinster og valutatap presenteres netto i regnskapet. I 2024 hadde selskapet et netto tap på NOK 1 834 000. Valutagevinst presenteres under annen finansinntekt. Valutatap presenteres under annen finanskostnad.

Note 5 Skatt

Årets skattekostnad	2024	2023
Resultatført skatt på ordinært resultat:		
Betalbar skatt	0	4 464 809
Endring i utsatt skattefordel	-541 172	0
Skattekostnad ordinært resultat	-541 172	4 464 809
Skattepliktig inntekt:		
Resultat før skatt	9 718 229	25 742 395
Permanente forskjeller	-12 178 103	-5 447 810
Avgitt konsernbidrag	0	-11 240 952
Avskåret rentefradrag	2 459 874	0
Skattepliktig inntekt	0	9 053 634
Betalbar skatt i balansen:		
Betalbar skatt på årets resultat	-480 957	-1 475 191
Betalbar skatt på avgitt konsernbidrag	0	-2 473 009
Betalbar skatt på mottatt konsernbidrag	480 957	5 940 000
Sum betalbar skatt i balansen	0	1 991 800
Beregning av effektiv skattesats		
Resultat før skatt	9 718 229	25 742 395
Beregnet skatt av resultat før skatt	2 138 010	5 663 327
Skatteeffekt av permanente forskjeller	-2 679 183	-1 198 518
Sum	-541 172	4 464 809
Effektiv skattesats	-5,6 %	17,3 %

Skatteeffekten av midlertidige forskjeller og underskudd til fremføring som har gitt opphav til utsatt skatt og utsatte skattefordeler, spesifisert på typer av midlertidige forskjeller

	2024	2023	Endring
Avskåret rentefradrag	-2 459 874	0	2 459 874
Grunnlag for utsatt skattefordel	-2 459 874	0	2 459 873
Utsatt skattefordel (22 %)	-541 172	0	541 172



Noter til regnskapet 2024

Note 6 Egenkapital

	Aksjekapital	Annen innskutt kapital	Overkurs	Annen egenkapital	Sum egenkapital
Pr. 01.01	1 000 000	12 561 740	34 776 021	100 361 401	148 699 162
Årets resultat				10 259 401	10 259 401
Pr 31.12	1 000 000	12 561 740	34 776 021	110 620 802	158 958 563

Note 7 Fordringer, gjeld, pantstillelser og garantier m.v

	2024	2023
Fordringer med forfall senere enn ett år	0	0
Langsiktig gjeld med forfall senere enn fem år	8 423 296	11 873 296

Gjeld som er sikret ved pant o.l.

	2024	2023
Trekk på konsernkonto	152 174	1 560 903
Sum	152 174	1 560 903

Balansført verdi av pantsatte eiendeler

	2024	2023
Aksjer	194 682 759	180 882 759
Sum	194 682 759	180 882 759

Note 8 Mellomværende med selskap i samme konsern

Fordringer

	2024	2023
Kortsiktig konsernfordring til Greenline Fishing AS	5 601 778	3 861 480
Andre fordringer konsernbidrag	2 186 170	27 000 000
Sum fordringer	7 787 948	30 861 480

Gjeld

	2024	2023
Langsiktig gjeld	43 452 680	47 688 239
Kortsiktig konserngjeld	152 174	1 560 903
Kortsiktig gjeld - konsernbidrag	0	11 240 952
Sum gjeld	43 604 854	60 490 095



Noter til regnskapet 2024

Note 9 Bankinnskudd/ konsernkonto

Bundne skattetrekkmidler	5 875	5 875
Trukket på konsernkonto	152 174	1 560 903

Selskapet deltar i konsernkontoordning med morselskapet Egersund Group AS som hovedeier overfor konsernets bankforbindelse. Deltakende selskaper i konsernkontoavtalen har solidaransvar overfor banken hvor eiendeler og aksjene i datterselskaper er stilt som sikkerhet.

Mellomværende mellom innehaver av hovedkontoen og de andre konsernselskapene utgjør et låneforhold mellom selskapene og er presentert som kortsiktig konserngjeld hos Egersund Group Fiskeri AS.

Note 10 Aksjonærer

Aksjekapitalen i EBERSUND GROUP FISKERI AS pr. 31.12 består av:

	Antall	Pålydende	Bokført
Ordinære aksjer	2 500	400,0	1 000 000
Sum	2 500		1 000 000

Eierstruktur

De største aksjonærene i % pr. 31.12 var:

	Ordinære	Eierandel	Stemmeandel
Egersund Group AS	2 500	100,0	100,0



Årsregnskap 2024
EGERSUND GROUP FISKERI AS



Resultatregnskap EGERSUND GROUP FISKERI AS

Driftsinntekter og driftskostnader	Note	2024	2023
Lønnskostnad	1	159 740	159 740
Annen driftskostnad	1	598 426	722 978
Sum driftskostnader		758 166	882 718
Driftsresultat		-758 166	-882 718
Finansinntekter og finanskostnader			
Inntekt på investering i datterselskap	2	14 770 269	32 625 940
Renteinntekt fra foretak i samme konsern	3	415 778	340 779
Annen renteinntekt		272	223
Annen finansinntekt	4	0	343 000
Rentekostnad til foretak i samme konsern	3	2 847 450	2 754 608
Annen rentekostnad		28 473	291 890
Annen finanskostnad	4	1 834 000	3 638 330
Resultat av finansposter		10 476 395	26 625 113
Resultat før skattekostnad		9 718 229	25 742 395
Skattekostnad på resultat	5	-541 172	4 464 809
Årsresultat		10 259 401	21 277 586
Overføringer			
Avsatt konsernbidrag		0	8 767 943
Avsatt til annen egenkapital		10 259 401	12 509 643
Sum overføringer	6	10 259 401	21 277 586



Balanse
EGERSUND GROUP FISKERI AS

Eiendeler	Note	2024	2023
Anleggsmidler			
<i>Immaterielle eiendeler</i>			
Utsatt skattefordel	5	541 172	0
Sum immaterielle eiendeler		541 172	0
<i>Finansielle anleggsmidler</i>			
Investeringer i datterselskap	2, 7	189 724 859	175 924 859
Investeringer i tilknyttet selskap	2, 7	4 957 900	4 957 900
Sum finansielle anleggsmidler		194 682 759	180 882 759
Sum anleggsmidler		195 223 931	180 882 759
Omløpsmidler			
<i>Fordringer</i>			
Andre kortsiktige fordringer		2 834	0
Konsernfordringer	8	7 787 948	30 861 480
Sum fordringer		7 790 782	30 861 480
<i>Bankinnskudd, kontanter o.l</i>			
Bankinnskudd, kontanter o.l.	9	5 875	5 875
Sum bankinnskudd, kontanter o.l		5 875	5 875
Sum omløpsmidler		7 796 657	30 867 355
Sum eiendeler		203 020 588	211 750 114




Balanse

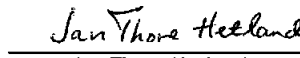
EGERSUND GROUP FISKERI AS

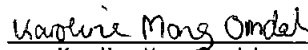
Egenkapital og gjeld	Note	2024	2023
Egenkapital			
<i>Innskutt egenkapital</i>			
Aksjekapital	6, 10	1 000 000	1 000 000
Overkurs	6	34 776 021	34 776 021
Annen innskutt egenkapital	6	12 561 740	12 561 740
Sum innskutt egenkapital		48 337 761	48 337 761
<i>Opptjent egenkapital</i>			
Annen egenkapital	6	110 620 802	100 361 401
Sum opptjent egenkapital		110 620 802	100 361 401
Sum egenkapital		158 958 563	148 699 162
Gjeld			
<i>Annen langsiktig gjeld</i>			
Langsiktig konserngjeld	7, 8	43 452 680	47 688 239
Sum annen langsiktig gjeld		43 452 680	47 688 239
<i>Kortsiktig gjeld</i>			
Leverandørgjeld		14 172	0
Leverandørgjeld til selskap i samme konsern		0	73 600
Betalbar skatt	5	0	1 991 800
Kortsiktig konserngjeld	7, 8, 9	152 174	12 801 855
Annen kortsiktig gjeld		443 000	495 457
Sum kortsiktig gjeld		609 345	15 362 712
Sum gjeld		44 062 025	63 050 952
Sum egenkapital og gjeld		203 020 588	211 750 114

Egersund, 07.05.2025
Styret i EGERSUND GROUP FISKERI AS


Hans Kristian Mong
styreleder


Jarle Mong
styremedlem/daglig leder


Jan Thore Hetland
styremedlem


Karoline Mong Omdal
styremedlem



Noter til regnskapet 2024

Regnskapsprinsipper

Årsregnskapet er satt opp i samsvar med regnskapsloven og god regnskapsskikk. Forutsetningen om fortsatt drift er lagt til grunn ved utarbeidelsen.

Bruk av estimater

Utarbeidelse av regnskap i samsvar med regnskapsloven krever bruk av estimater. Videre krever anvendelse av selskapets regnskapsprinsipper at ledelsen må utøve skjønn. Områder som i stor grad inneholder slike skjønsmessige vurderinger, høy grad av kompleksitet, eller områder hvor forutsetninger og estimater er vesentlige for årsregnskapet, er beskrevet i notene.

Konsernregnskap

Egersund Group Fiskeri AS inngår i konsernregnskapet til Egersund Group AS. I tråd med unntaksbestemmelsen i regnskapsloven § 3-7 utarbeides det ikke eget konsernregnskap for Egersund Group Fiskeri AS.

Klassifisering og vurdering av balanseposter

Eiendeler bestemt til varig eie eller bruk er klassifisert som anleggsmidler. Anleggsmidler er vurdert til anskaffelseskost. Omløpsmidler og kortsiktig gjeld omfatter normalt poster som forfaller til betaling innen ett år etter balansedagen, samt poster som knytter seg til varekretsløpet. Omløpsmidler vurderes til laveste verdi av anskaffelseskost og antatt virkelig verdi.

Fordringer klassifiseres som omløpsmidler hvis de skal tilbakebetales i løpet av ett år. For gjeld er analoge kriterier lagt til grunn. Første års avdrag på langsiktige fordringer og langsiktig gjeld klassifiseres likevel ikke som omløpsmiddel og kortsiktig gjeld.

Enkelte poster er vurdert etter andre regler. Postene det gjelder vil være blant de postene som omhandles nedenfor.

Investeringer i datterselskap/tilknyttede selskaper

Investeringer i datterselskap og tilknyttede selskaper vurderes etter kostmetoden og klassifiseres som finansielle anleggsmidler. Utbytte inntektsføres under finansposter. I den grad virkelig verdi er vesentlig lavere enn anskaffelseskost og ikke av forbigående karakter foretas nedskrivning til virkelig verdi.

Skatt

Skattekostnaden i resultatregnskapet omfatter både periodens betalbare skatt og endring i utsatt skatt. Utsatt skatt beregnes med 22 % på grunnlag av de midlertidige forskjeller som eksisterer mellom regnskapsmessige og skattemessige verdier, samt eventuelt ligningsmessig underskudd til fremføring ved utgangen av regnskapsåret. Skatteøkende og skattereduserende midlertidige forskjeller som reverserer eller kan reversere i samme periode er utlignet og nettoført. Utsatt skatt på merverdier i forbindelse med oppkjøp av datterselskap blir ikke utlignet.

Skatt på avgitt konsernbidrag som er ført som økt kostpris på aksjer i andre selskaper, og skatt på mottatt konsernbidrag som er ført direkte mot egenkapitalen, er ført direkte mot skatt i balansen (føringen skjer mot betalbar skatt hvis konsernbidraget har hatt virkning på betalbar skatt og mot utsatt skatt hvis konsernbidraget har hatt virkning på utsatt skatt).

Valuta

Fordringer og gjeld i utenlandsk valuta, som ikke er sikret ved bruk av terminkontrakter, balanseføres til kursen ved regnskapsårets slutt. Valutakursendringer resultatføres løpende i regnskapsperioden.

Hendelser etter balansedagen

Det er ingen hendelser etter balansedagen som har innvirkning på årsregnskapet for 2024.

Kontantstrømanalyse

Kontantstrømanalyse utarbeides etter den indirekte metode.



Noter til regnskapet 2024

Note 1 Lønnskostnader, antall ansatte, lån og sikkerhetsstillelser

Lønnskostnader	2024	2023
Lønninger - Styrehonorar	140 000	140 000
Arbeidsgiveravgift	19 740	19 740
Sum	159 740	159 740

Gjennomsnittlig antall årsverk sysselsatt i regnskapsåret 0 0

Det er ikke gitt lån/sikkerhetsstillelse til daglig leder, styrets leder eller andre nærstående parter.

OTP

Selskapet har ingen ansatte og er følgelig ikke pliktet å til å ha tjenstepensjonsordning etter lov om obligatorisk tjenstepensjon.

Revisor

Kostnadsført honorar til revisor for 2024 utgjør kr 51 718,- inkl.mva.

Lovpålagt revisjon	42 395
Andre tjenester	9 323
Sum honorar til revisor	51 718

Note 2 Investering i datterselskap, tilknyttet selskap og felleskontrollert virksomhet

Investeringene i datterselskap, tilknyttet selskap og felleskontrollert virksomhet regnskapsføres etter kostmetoden.

Selskap	Forretnings- kontor	Eier- /stemmeandel	Balansfør t verdi	Årets resultat	EK pr. 31.12
Egersund Trål AS	Egersund	100 %	34 214 000	25 134 550	95 486 150
Egersund Herøy AS	Herøy	100 %	19 856 454	5 450 178	60 683 050
Fiskenett AS	Manger	100 %	29 200 000	3 019 295	30 000 878
Egersund Island AS	Island	90 %	16 762 050	2 304 643	53 848 582
Egersund Danmark Aps	Danmark	81 %	58 960 000	1 415 395	63 522 335
Meløy Notbøteri AS	Halsa	100 %	6 950 000	1 486 953	14 897 095
Greenline Fishing Gear Aps	Danmark	70 %	9 982 355	83 365	14 820 475
Nordkapp Notbøteri AS	Honningsvåg	43 %	4 957 900	53 786	12 779 131
Frydendahl Im- & Export A/S	Danmark	80 %	13 800 000	816 000	22 087 000

Egersund Group Fiskeri AS inngår i konsernregnskapet til Egersund Group AS
Det utarbeides derfor ikke eget konsernregnskap for Egersund Group Fiskeri AS.

Aksjene i Frydendahl Im- & Export A/S er i 2024 solgt fra nærstående selskap, OK Marine AS til Egersund Group Fiskeri AS til kostpris.

Det er i 2024 inntektsført NOK 2 186 170 i konsernbidrag fra datterselskap.
Selskapet har mottatt NOK 12 584 099 i utbytte fra datterselskap i 2024.



Noter til regnskapet 2024

Note 3 Transaksjoner med nærstående parter

Selskapets transaksjoner med nærstående parter	2024	2023
Renteinntekter:		
Renteinntekter konsernselskap	415 778	415 778
Rentekostnader:		
Rentekostnad konsernselskap	2 847 450	2 847 450

Note 4 Valuta

Selskapets valutagevinster og valutatap presenteres netto i regnskapet. I 2024 hadde selskapet et netto tap på NOK 1 834 000. Valutagevinst presenteres under annen finansinntekt. Valutatap presenteres under annen finanskostnad.

Note 5 Skatt

Årets skattekostnad	2024	2023
Resultatført skatt på ordinært resultat:		
Betalbar skatt	0	4 464 809
Endring i utsatt skattefordel	-541 172	0
Skattekostnad ordinært resultat	-541 172	4 464 809
Skattepliktig inntekt:		
Resultat før skatt	9 718 229	25 742 395
Permanente forskjeller	-12 178 103	-5 447 810
Avgitt konsernbidrag	0	-11 240 952
Avskåret rentefradrag	2 459 874	0
Skattepliktig inntekt	0	9 053 634
Betalbar skatt i balansen:		
Betalbar skatt på årets resultat	-480 957	-1 475 191
Betalbar skatt på avgitt konsernbidrag	0	-2 473 009
Betalbar skatt på mottatt konsernbidrag	480 957	5 940 000
Sum betalbar skatt i balansen	0	1 991 800
Beregning av effektiv skattesats		
Resultat før skatt	9 718 229	25 742 395
Beregnet skatt av resultat før skatt	2 138 010	5 663 327
Skatteeffekt av permanente forskjeller	-2 679 183	-1 198 518
Sum	-541 172	4 464 809
Effektiv skattesats	-5,6 %	17,3 %

Skatteeffekten av midlertidige forskjeller og underskudd til fremføring som har gitt opphav til utsatt skatt og utsatte skattefordeler, spesifisert på typer av midlertidige forskjeller

	2024	2023	Endring
Avskåret rentefradrag	-2 459 874	0	2 459 874
Grunnlag for utsatt skattefordel	-2 459 874	0	2 459 873
Utsatt skattefordel (22 %)	-541 172	0	541 172



Noter til regnskapet 2024

Note 6 Egenkapital

	Aksjekapital	Annen innskutt kapital	Overkurs	Annen egenkapital	Sum egenkapital
Pr. 01.01	1 000 000	12 561 740	34 776 021	100 361 401	148 699 162
Årets resultat				10 259 401	10 259 401
Pr 31.12	1 000 000	12 561 740	34 776 021	110 620 802	158 958 563

Note 7 Fordringer, gjeld, pantstillelser og garantier m.v

	2024	2023
Fordringer med forfall senere enn ett år	0	0
Langsiktig gjeld med forfall senere enn fem år	8 423 296	11 873 296

Gjeld som er sikret ved pant o.l.	2024	2023
Trekk på konsernkonto	152 174	1 560 903
Sum	152 174	1 560 903

Balansført verdi av pantsatte eiendeler	2024	2023
Aksjer	194 682 759	180 882 759
Sum	194 682 759	180 882 759

Note 8 Mellomværende med selskap i samme konsern

Fordringer	2024	2023
Kortsiktig konsernfordring til Greenline Fishing AS	5 601 778	3 861 480
Andre fordringer konsernbidrag	2 186 170	27 000 000
Sum fordringer	7 787 948	30 861 480

Gjeld	2024	2023
Langsiktig gjeld	43 452 680	47 688 239
Kortsiktig konserngjeld	152 174	1 560 903
Kortsiktig gjeld - konsernbidrag	0	11 240 952
Sum gjeld	43 604 854	60 490 095



Noter til regnskapet 2024

Note 9 Bankinnskudd/ konsernkonto

Bundne skattetreksmidler	5 875	5 875
Trukket på konsernkonto	152 174	1 560 903

Selskapet deltar i konsernkontoordning med morselskapet Egersund Group AS som hovedeier overfor konsernets bankforbindelse. Deltakende selskaper i konsernkontoavtalen har solidaransvar overfor banken hvor eiendeler og aksjene i datterselskaper er stilt som sikkerhet.

Mellomværende mellom innehaver av hovedkontoen og de andre konsernselskapene utgjør et låneforhold mellom selskapene og er presentert som kortsiktig konserngjeld hos Egersund Group Fiskeri AS.

Note 10 Aksjonærer

Aksjekapitalen i EBERSUND GROUP FISKERI AS pr. 31.12 består av:

	Antall	Pålydende	Bokført
Ordinære aksjer	2 500	400,0	1 000 000
Sum	2 500		1 000 000

Eierstruktur

De største aksjonærene i % pr. 31.12 var:

	Ordinære	Eierandel	Stemmeandel
Egersund Group AS	2 500	100,0	100,0



ÅRSBERETNING 2024 Egersund Group Fiskeri

VIRKSOMHETENS ART

Virksomhetsområdet til Egersund Group Fiskeri er investering i andre virksomheter – hovedsakelig knyttet til produksjon og service av fiskeritstyr. Viser for øvrig til noter til regnskapet hvor det fremkommer hvilke selskaper det er investert i og hvor disse har sin aktivitet.

FORTSATT DRIFT

Årsregnskapet er avlagt under forutsetning om fortsatt drift.

ARBEIDSMILJØ OG PERSONALE, LIKESTILLING / DISKRIMINERING

Administrative tjenester kjøpes fra et selskap i konsernet.

Selskapet har ingen ansatte, men har den grunnholdning at det ikke skal forekomme forskjellsbehandling grunnet kjønn, etnisk bakgrunn, språk eller religion i saker som for eksempel ansettelse, rekruttering, avansement og lønn.

ÅPENHETSLOV/AKTSOMHETSVALG

Styret er tilfreds med de retningslinjer og rutiner som er utarbeidet for å håndtere faktiske og potensielle negative konsekvenser for grunnleggende menneskerettigheter og anstendige arbeidsforhold i vår leverandørkjede. Utfra de aktsomhetsvurderingene som er foretatt blant våre leverandører og forretningsforbindelser, framkommer det pr i dag ingen vesentlig risiko for negative konsekvenser knyttet til sosiale forhold, korrupsjon, menneskerettigheter eller arbeidstakeres rettigheter.

En redegjørelse for aktsomhetsvurderingene som er utført i tråd med åpenhetsloven er tilgjengelig på www.egersundgroup.no.

MILJØRAPPORTERING

Selskapets virksomhet er ikke regulert av pålegg av miljømessig karakter og forurenses ikke det ytre miljø.

Selskapets datterselskap og tilknyttet selskap er opptatt av miljø og driver blant annet aktivt med tiltak for å redusere utslipp. I løpet av høsten 2024 har selskapet, i samarbeid med sitt morselskap, gjennomført en dobbel vesentlighetsanalyse. Analysen har gjort oss mer bevisste på kravene til bærekraft, og samtidig styrket vår tro på at vi er på riktig vei.

FORSKNINGS- OG UTVIKLINGSAKTIVITETER

Via selskapets datterselskap og tilknyttet selskap arbeides det kontinuerlig med å videreutvikle eksisterende produkter som blir levert til de ulike fiskeriene.

FREMTIDIG UTVIKLING

Via selskapets datterselskap og tilknyttet selskap leverer vi i stor grad våre varer, produkter og tjenester til en næring/bransje som er tilknyttet en verdikjede som produserer mat, og det anser vi som positivt.

I de markeder vi opererer i er det normalt en del svingninger, men nedgang i fiskerikvoter på et område medfører som regel økning innenfor et annet, og det gir oss hele tiden muligheter.



STYREANSVARSFORSIKRING

Styret og ledende ansatte er omfattet av selskapets løpende styreansvarsforsikring. Denne er plassert hos forsikringsgivere med solid finansiell styrke (rating).

FINANSIELL RISIKO

Selskapets mål og strategi når det gjelder styring av finansiell risiko er å optimalisere inntjeningen, samtidig som man forsøker å minimalisere den finansielle risikoen. Ellers vises det til selskapets noter og til datterselskapenes årsberetninger på dette området.

RESULTAT, INVESTERINGER, FINANSIERING OG LIKVIDITET

Alle tall i hele 1000

	<u>2024</u>	<u>2023</u>	<u>endring</u>
driftsinntekter	-	-	-
driftskostnader før avskrivninger	758	883	-125
driftsresultat	-758	-883	125
resultat av finansposter	10 476	26 625	-16 149
resultat før skatt	9 718	25 742	-16 024
årsresultat	10 259	21 278	-11 018
total kapital	203 021	211 750	-8 730
anleggsmidler	195 224	180 883	14 341
omløpsmidler	7 797	30 867	-23 070
langsiktig gjeld	43 453	47 688	-4 235
kortsiktig gjeld	609	15 363	-14 753
egenkapital i kr	158 959	148 699	10 259
egenkapital i %	78,3 %	70,2 %	8,07 %
likviditetsbeholdning pr 31.12	6	6	-

Endringen i finansposter skyldes i hovedsak lavere inntektsført konsernbidrag fra datterselskap.

Endring i anleggsmidler skyldes hovedsakelig at det har kommet til et nytt datterselskap .

Endring i omløpsmidler skyldes i hovedsak mindre tilgode konsernbidrag

Kortsiktig gjeld er i hovedsak internt konserngjeld, og denne er redusert med med ca 17 mill.

Viser ellers til noter til regnskapet og kontantstrømoppstillingen der.

Selskapet er med i Egersund Group konsernets cash-pool, og styret anser selskapets likviditet for å være tilfredsstillende.

Det har ikke etter regnskapsårets utgang inntruffet forhold som er av vesentlig betydning for selskapets økonomiske resultat og stilling.

Etter styrets oppfatning gir årsregnskapet et rettviseende bilde av selskapets utvikling og stilling, samt resultatet av virksomheten for 2024.

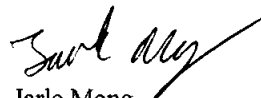



ÅRSRESULTAT OG DISPONERINGER

Styret foreslår følgende disponering av årsresultatet på kr. 10.259.401,- i Egersund Group Fiskeri:


* Avsatt konsernbidrag	kr	0,-
* Avsatt til annen egenkapital	kr	10.259.401,-
<u>Totalt disponert</u>	<u>kr</u>	<u>10.259.401,-</u>

Egersund 07.mai 2025


Jarle Mong
Daglig leder / Styremedlem


Hans Kristian Mong
styreleder


Jan Thore Hetland
styremedlem


Karoline Mong
styremedlem



Kontantstrømoppstilling

Egersund Group Fiskeri AS

(tall i 1000)

	2024	2023
KONTANTSTRØMMER FRA OPERASJONELLE AKTIVITETER		
Resultat før skattekostnad	9 718	25 742
Betalbar skatt	-1 992	-778
Tap/gevinst ved salg av anleggsmidler	0	0
Nedskrivning aksjer	0	0
Endring i kundefordringer	0	0
Endring i lager	0	0
Endring i leverandørgjeld	-60	74
Endring i andre tidsavgrensingsposter	-55	70
Netto kontantstrøm fra operasjonelle aktiviteter	7 611	25 107
KONTANTSTRØMMER FRA INVESTERINGSAKTIVITETER		
Innbetalinger ved salg av varige driftsmidler	0	0
Utbetalinger ved kjøp av varige driftsmidler	0	0
Innbetalinger ved salg aksjer	0	0
Investering i aksjer i datterselskap	-13 800	0
Lån til konsernselskap og tilknyttet selskap	23 073	7 260
Netto kontantstrøm fra investeringsaktiviteter	9 273	7 260
KONTANTSTRØMMER FRA FINANSIERINGSAKTIVITETER		
Endring langsiktig gjeld	-4 235	-2 999
Innbetaling av egenkapital		
Mottatt konsernbidrag		
Avgitt konsernbidrag		-11 241
Endring kortsiktig konsernmellomværende/konsernkonto	-12 650	-18 128
Netto kontantstrøm fra finansieringsaktiviteter	-16 885	-32 367
Netto endring i likvider	-1	0
Beholdning av likvider ved periodens begynnelse	6	6
Bankinnskudd og kontanter 31.12.	5	6

Egersund Group Fiskeri AS, orgnr. 922 024 863



BDO AS
Elganeveien 1
4373 Egersund

Uavhengig revisors beretning

Til generalforsamlingen i Egersund Group Fiskeri AS

Konklusjon

Vi har revidert årsregnskapet til Egersund Group Fiskeri AS.

Årsregnskapet består av:

- Balanse per 31. desember 2024,
- Resultatregnskap 2024
- Kontantstrømoppstilling for regnskapsåret avsluttet per 31. desember 2024
- Noter til årsregnskapet, herunder et sammendrag av viktige regnskapsprinsipper.

Etter vår mening:

- Oppfyller årsregnskapet gjeldende lovkrav, og
- Gir årsregnskapet et rettviseende bilde av selskapets finansielle stilling per 31. desember 2024 og av dets resultater og kontantstrømmer for regnskapsåret i samsvar med regnskapslovens regler og god regnskapsskikk i Norge.

Grunnlag for konklusjonen

Vi har gjennomført revisjonen i samsvar med International Standards on Auditing (ISA-ene). Våre oppgaver og plikter i henhold til disse standardene er beskrevet nedenfor under Revisors oppgaver og plikter ved revisjonen av årsregnskapet. Vi er uavhengige av selskapet i samsvar med kravene i relevante lover og forskrifter i Norge og International Code of Ethics for Professional Accountants (inkludert internasjonale uavhengighetsstandarder) utstedt av International Ethics Standards Board for Accountants (IESBA-reglene), og vi har overholdt våre øvrige etiske forpliktelser i samsvar med disse kravene. Innhentet revisjonsbevis er etter vår vurdering tilstrekkelig og hensiktsmessig som grunnlag for vår konklusjon.

Annen informasjon

Styret og daglig leder (ledelsen) er ansvarlig for annen informasjon. Annen informasjon består av årsberetningen. Vår konklusjon om årsregnskapet ovenfor dekker ikke annen informasjon.

I forbindelse med revisjonen av årsregnskapet er det vår oppgave å lese annen informasjon. Formålet er å vurdere hvorvidt det foreligger vesentlig inkonsistens mellom annen informasjon og årsregnskapet og den kunnskap vi har opparbeidet oss under revisjonen av årsregnskapet, eller hvorvidt informasjon i annen informasjon ellers fremstår som vesentlig feil. Vi har plikt til å rapportere dersom annen informasjon fremstår som vesentlig feil. Vi har ingenting å rapportere i så henseende.

Konklusjon om årsberetningen

Basert på kunnskapen vi har opparbeidet oss i revisjonen, mener vi at årsberetningen

- er konsistent med årsregnskapet og
- inneholder de opplysninger som skal gis i henhold til gjeldende lovkrav.



Styret og daglig leders ansvar for årsregnskapet

Styret og daglig leder (ledelsen) er ansvarlig for å utarbeide årsregnskapet og for at det gir et rettviseende bilde i samsvar med regnskapslovens regler og god regnskapsskikk i Norge. Ledelsen er også ansvarlig for slik intern kontroll som den finner nødvendig for å kunne utarbeide et årsregnskap som ikke inneholder vesentlig feilinformasjon, verken som følge av misligheter eller utilsiktede feil.

Ved utarbeidelsen av årsregnskapet må ledelsen ta standpunkt til selskapets evne til fortsatt drift og opplyse om forhold av betydning for fortsatt drift. Forutsetningen om fortsatt drift skal legges til grunn for årsregnskapet så lenge det ikke er sannsynlig at virksomheten vil bli avviklet.

Revisors oppgaver og plikter ved revisjonen av årsregnskapet

Vårt mål er å oppnå betryggende sikkerhet for at årsregnskapet som helhet ikke inneholder vesentlig feilinformasjon, verken som følge av misligheter eller utilsiktede feil, og å avgi en revisjonsberetning som inneholder vår konklusjon. Betryggende sikkerhet er en høy grad av sikkerhet, men ingen garanti for at en revisjon utført i samsvar med ISA-ene, alltid vil avdekke vesentlig feilinformasjon. Feilinformasjon kan oppstå som følge av misligheter eller utilsiktede feil. Feilinformasjon er å anse som vesentlig dersom den enkeltvis eller samlet med rimelighet kan forventes å påvirke de økonomiske beslutningene som brukerne foretar på grunnlag av årsregnskapet.

For videre beskrivelse av revisors oppgaver og plikter vises det til:

<https://revisorforeningen.no/revisjonsberetninger>

BDO AS

Kjetil Bårdsen
statsautorisert revisor
(elektronisk signert)

Pemneo Dokumentnøkkel: PXMIZ-Z9WCZ-YT7DK-JBA6P-R3G69-LRRWU



PENNEO

Signaturene i dette dokumentet er juridisk bindende. Dokument signert med "Penneo™ - sikker digital signatur". De signerende parter sin identitet er registrert, og er listet nedenfor.

"Med min signatur bekrefter jeg alle datoer og innholdet i dette dokument."

Bårdsen, Kjetil

Partner

Serienummer: no_bankid:9578-5997-4-727358

IP: 188.95.xxx.xxx

2025-05-20 10:26:00 UTC



Penneo Dokumentnøkkel: PXMIZ-Z9WCZ-YT7DK-JBA6P-R3G69-LRRWU

Dette dokumentet er signert digitalt via [Penneo.com](https://penneo.com). De signerte dataene er validert ved hjelp av den matematiske hashverdien av det originale dokumentet. All kryptografisk bevisføring er innebygd i denne PDF-en for fremtidig validering.

Dette dokumentet er forseglest med et kvalifisert elektronisk segl. For mer informasjon om Penneos kvalifiserte tillitstjenester, se <https://eudl.penneo.com>.

Slik kan du bekrefte at dokumentet er originalt

Når du åpner dokumentet i Adobe Reader, kan du se at det er sertifisert av **Penneo A/S**. Dette beviser at innholdet i dokumentet ikke har blitt endret siden tidspunktet for signeringen. Bevis for de individuelle signatørens digitale signaturer er vedlagt dokumentet.

Du kan bekrefte de kryptografiske bevisene ved hjelp av Penneos validator, <https://penneo.com/validator>, eller andre valideringsverktøy for digitale signaturer.