



## ÅRSREGNSKAPET FOR REGNSKAPSÅRET 2022 - GENERELL INFORMASJON

### Enheten

Organisasjonsnummer: 992 691 182  
Organisasjonsform: Aksjeselskap  
Foretaksnavn: ETM ØST AS  
Forretningsadresse: Jeksleveien 120  
2016 FROGNER

### Regnskapsår

Årsregnskapets periode: 01.01.2022 - 31.12.2022

### Konsern

Morselskap i konsern: Nei

### Regnskapsregler

Regler for små foretak benyttet: Ja  
Benyttet ved utarbeidelsen av årsregnskapet til selskapet: Regnskapslovens alminnelige regler

### Årsregnskapet fastsatt av kompetent organ

Bekreftet av representant for selskapet: Gitte Lundborg  
Dato for fastsettelse av årsregnskapet: 21.06.2023

### Grunnlag for avgivelse

År 2022: Årsregnskapet er elektronisk innlevert  
År 2021: Tall er hentet fra elektronisk innlevert årsregnskap fra 2022

*Det er ikke krav til at årsregnskapet m.v. som sendes til Regnskapsregisteret er undertegnet. Kontrollen på at dette er utført ligger hos revisor/enhetens øverste organ. Sikkerheten ivaretas ved at innsender har rolle/rettighet for innsending av årsregnskapet via Altinn, og ved at det bekreftes at årsregnskapet er fastsatt av kompetent organ.*

Brønnøysundregistrene, 07.07.2023



## Resultatregnskap

Beløp i: NOK	Note	2022	2021
<b>RESULTATREGNSKAP</b>			
<b>Inntekter</b>			
Salgsinntekt	1	138 728 787	124 375 733
Annen driftsinntekt		27 811	41 853
<b>Sum inntekter</b>		<b>138 756 598</b>	<b>124 417 587</b>
<b>Kostnader</b>			
Varekostnad		95 982 892	80 211 904
Lønnskostnad	2	21 899 563	20 132 455
Avskrivning på driftsmidler	3	408 716	339 119
Nedskrivning av varige driftsmidler og immaterielle eiendeler	3		
Annen driftskostnad	2, 4	25 446 463	21 467 113
<b>Sum kostnader</b>		<b>143 737 634</b>	<b>122 150 591</b>
<b>Driftsresultat</b>		<b>-4 981 035</b>	<b>2 266 996</b>
<b>Finansinntekter og finanskostnader</b>			
Annen renteinntekt		71 484	12 023
Annen finansinntekt		504 336	1 601 293
<b>Sum finansinntekter</b>		<b>575 820</b>	<b>1 613 316</b>
Annen rentekostnad		1 246 985	656 535
Annen finanskostnad		1 537 264	1 308 981
<b>Sum finanskostnader</b>		<b>2 784 249</b>	<b>1 965 516</b>
<b>Netto finans</b>		<b>-2 208 428</b>	<b>-352 200</b>
<b>Ordinært resultat før skattekostnad</b>		<b>-7 189 464</b>	<b>1 914 796</b>
Skattekostnad på resultat	5	-1 578 897	431 060
<b>Ordinært resultat etter skattekostnad</b>		<b>-5 610 567</b>	<b>1 483 736</b>
<b>Årsresultat</b>		<b>-5 610 567</b>	<b>1 483 736</b>
<b>Årsresultat etter minoritetsinteresser</b>		<b>-5 610 567</b>	<b>1 483 736</b>
<b>Totalresultat</b>		<b>-5 610 567</b>	<b>1 483 736</b>



## Resultatregnskap

<b>Beløp i: NOK</b>	<b>Note</b>	<b>2022</b>	<b>2021</b>
<b>Overføringer og disponeringer</b>			
Avsatt til annen egenkapital			1 483 736
Overført fra annen egenkapital		-5 610 567	
<b>Sum overføringer og disponeringer</b>	<b>6</b>	<b>-5 610 567</b>	<b>1 483 736</b>



## Balanse

Beløp i: NOK	Note	2022	2021
<b>BALANSE - EIENDELER</b>			
<b>Anleggsmidler</b>			
<b>Immaterielle eiendeler</b>			
Programvare og lisenser	3	291 745	323 549
Utsatt skattefordel	5	1 578 996	99
<b>Sum immaterielle eiendeler</b>		<b>1 870 741</b>	<b>323 648</b>
<b>Varige driftsmidler</b>			
Tomter, bygninger o.a. fast eiendom	3		
Maskiner og anlegg	3		
Skip og flytende installasjoner	3		
Driftsløsøre, inventar o.a. utstyr	3, 7	984 637	1 074 448
<b>Sum varige driftsmidler</b>		<b>984 637</b>	<b>1 074 448</b>
<b>Finansielle anleggsmidler</b>			
Investeringer i aksjer og andeler	7, 8	3 414 553	3 414 553
Andre langsiktige fordringer	4	325 991	51 680
<b>Sum finansielle anleggsmidler</b>		<b>3 740 544</b>	<b>3 466 233</b>
<b>Sum anleggsmidler</b>		<b>6 595 921</b>	<b>4 864 329</b>
<b>Omløpsmidler</b>			
<b>Varer</b>			
<b>Sum varer</b>	7	<b>35 610 772</b>	<b>34 848 223</b>
<b>Fordringer</b>			
Kundefordringer	7	21 204 793	19 204 661
Andre kortsiktige fordringer		10 449 652	7 266 053
<b>Sum fordringer</b>		<b>31 654 445</b>	<b>26 470 714</b>
<b>Bankinnskudd, kontanter og lignende</b>			
Bankinnskudd, kontanter o.l.	9	1 776 713	2 252 355
<b>Sum bankinnskudd, kontanter og lignende</b>		<b>1 776 713</b>	<b>2 252 355</b>
<b>Sum omløpsmidler</b>		<b>69 041 930</b>	<b>63 571 293</b>



## Balanse

Beløp i: NOK	Note	2022	2021
<b>SUM EIENDELER</b>		<b>75 637 851</b>	<b>68 435 621</b>
<b>BALANSE - EGENKAPITAL OG GJELD</b>			
<b>Egenkapital</b>			
<b>Innskutt egenkapital</b>			
Aksjekapital	10	422 580	422 580
Overkurs		1 841 420	1 841 420
<b>Sum innskutt egenkapital</b>		<b>2 264 000</b>	<b>2 264 000</b>
<b>Opptjent egenkapital</b>			
Annen egenkapital		8 173 749	13 784 316
<b>Sum opptjent egenkapital</b>		<b>8 173 749</b>	<b>13 784 316</b>
<b>Sum egenkapital</b>	6	<b>10 437 749</b>	<b>16 048 316</b>
<b>Gjeld</b>			
<b>Langsiktig gjeld</b>			
Utsatt skatt	5		
<b>Annen langsiktig gjeld</b>			
Gjeld til kredittinstitusjoner	7	670 000	1 350 000
<b>Sum annen langsiktig gjeld</b>		<b>670 000</b>	<b>1 350 000</b>
<b>Sum langsiktig gjeld</b>		<b>670 000</b>	<b>1 350 000</b>
<b>Kortsiktig gjeld</b>			
Sertifikatlån		570 827	214 813
Kassekreditt	7	27 759 736	28 651 688
Leverandørgjeld		30 646 530	15 904 883
Betalbar skatt	5	-1	318 382
Skyldig offentlige avgifter		3 686 383	4 233 688
Annen kortsiktig gjeld		1 866 626	1 713 851
<b>Sum kortsiktig gjeld</b>		<b>64 530 102</b>	<b>51 037 305</b>
<b>Sum gjeld</b>		<b>65 200 102</b>	<b>52 387 305</b>
<b>SUM EGENKAPITAL OG GJELD</b>		<b>75 637 851</b>	<b>68 435 621</b>



## Balanse

<b>Beløp i: NOK</b>	<b>Note</b>	<b>2022</b>	<b>2021</b>
---------------------	-------------	-------------	-------------

---



## Brønnøysundregistrene

### ÅRSREGNSKAP FOR REGNSKAPSÅRET 2022 - GENERELL INFORMASJON

Journalnummer: 2023 550059

#### Enheten

Organisasjonsnummer: 992 691 182  
Organisasjonsform: Aksjeselskap  
Foretaksnavn: ETM ØST AS  
Forretningsadresse: Jeksleveien 120  
2016 FROGNER

#### Regnskapsår

Årsregnskapets periode: 01.01.2022 - 31.12.2022

#### Konsern

Morselskap i konsern: Nei

#### Regnskapsregler

Regler for små foretak benyttet: Ja  
Benyttet ved utarbeidelsen av  
årsregnskapet til selskapet: Regnskapslovens alminnelige regler

#### Årsregnskapet fastsatt av kompetent organ

Bekreftet av representant for selskapet: Gitte Lundborg  
Dato for fastsettelse av årsregnskapet: 21.06.2023

#### Grunnlag for avgivelse

År 2022: Årsregnskap er elektronisk innlevert.  
År 2021: Tall er hentet fra elektronisk innlevert årsregnskap fra 2022.

*Det er ikke krav til at årsregnskapet m.v. som sendes til Regnskapsregisteret er undertegnet. Kontrollen på at dette er utført ligger hos revisor/enhetens øverste organ. Sikkerheten ivaretas ved at innsender har rolle/rettighet for innsending av årsregnskapet via Altinn, og ved at det bekreftes at årsregnskapet er fastsatt av kompetent organ.*

Brønnøysundregistrene, 05.07.2023



Organisasjonsnr: 992 691 182  
ETM ØST AS

## RESULTATREGNSKAP

Beløp i: NOK	Note	2022	2021
<b>RESULTATREGNSKAP</b>			
<b>Inntekter</b>			
Salgsinntekt	1	138 728 787	124 375 733
Annen driftsinntekt		27 811	41 853
<b>Sum inntekter</b>		<b>138 756 598</b>	<b>124 417 587</b>
<b>Kostnader</b>			
Varekostnad		95 982 892	80 211 904
Lønnskostnad	2	21 899 563	20 132 455
Avskrivning på driftsmidler	3	408 716	339 119
Nedskrivning av varige driftsmidler og immaterielle eiendeler	3		
Annen driftskostnad	2, 4	25 446 463	21 467 113
<b>Sum kostnader</b>		<b>143 737 634</b>	<b>122 150 591</b>
<b>Driftsresultat</b>		<b>-4 981 035</b>	<b>2 266 996</b>
<b>Finansinntekter og finanskostnader</b>			
Annen renteinntekt		71 484	12 023
Annen finansinntekt		504 336	1 601 293
<b>Sum finansinntekter</b>		<b>575 820</b>	<b>1 613 316</b>
Annen rentekostnad		1 246 985	656 535
Annen finanskostnad		1 537 264	1 308 981
<b>Sum finanskostnader</b>		<b>2 784 249</b>	<b>1 965 516</b>
<b>Netto finans</b>		<b>-2 208 428</b>	<b>-352 200</b>
<b>Ordinært resultat før skattekostnad</b>			
Skattekostnad på resultat	5	-1 578 897	431 060
<b>Ordinært resultat etter skattekostnad</b>		<b>-5 610 567</b>	<b>1 483 736</b>
<b>Årsresultat</b>		<b>-5 610 567</b>	<b>1 483 736</b>
<b>Årsresultat etter minoritetsinteresser</b>		<b>-5 610 567</b>	<b>1 483 736</b>
<b>Totalresultat</b>		<b>-5 610 567</b>	<b>1 483 736</b>
<b>Overføringer og disponeringer</b>			
Avsatt til annen egenkapital			1 483 736
Overført fra annen egenkapital		-5 610 567	



Sum overføringer og disponeringer	6	-5 610 567	1 483 736
--------------------------------------	---	------------	-----------



Organisasjonsnr: 992 691 182  
ETM ØST AS

## BALANSE

Beløp i: NOK	Note	2022	2021
<b>BALANSE - EIENDELER</b>			
<b>Anleggsmidler</b>			
<b>Immaterielle eiendeler</b>			
Programvare og lisenser	3	291 745	323 549
Utsatt skattefordel	5	1 578 996	99
<b>Sum immaterielle eiendeler</b>		<b>1 870 741</b>	<b>323 648</b>
<b>Varige driftsmidler</b>			
Tomter, bygninger o.a. fast eiendom	3		
Maskiner og anlegg	3		
Skip og flytende installasjoner	3		
Driftsløsøre, inventar o. a. utstyr	3, 7	984 637	1 074 448
<b>Sum varige driftsmidler</b>		<b>984 637</b>	<b>1 074 448</b>
<b>Finansielle anleggsmidler</b>			
Investeringer i aksjer og andeler	7, 8	3 414 553	3 414 553
Andre langsiktige fordringer	4	325 991	51 680
<b>Sum finansielle anleggsmidler</b>		<b>3 740 544</b>	<b>3 466 233</b>
<b>Sum anleggsmidler</b>		<b>6 595 921</b>	<b>4 864 329</b>
<b>Omløpsmidler</b>			
<b>Varer</b>			
Sum varer	7	35 610 772	34 848 223
<b>Fordringer</b>			
Kundefordringer	7	21 204 793	19 204 661
Andre kortsiktige fordringer		10 449 652	7 266 053
<b>Sum fordringer</b>		<b>31 654 445</b>	<b>26 470 714</b>
<b>Bankinnskudd, kontanter og lignende</b>			
Bankinnskudd, kontanter o. l.	9	1 776 713	2 252 355
<b>Sum bankinnskudd, kontanter og lignende</b>		<b>1 776 713</b>	<b>2 252 355</b>
<b>Sum omløpsmidler</b>		<b>69 041 930</b>	<b>63 571 293</b>
<b>SUM EIENDELER</b>		<b>75 637 851</b>	<b>68 435 621</b>



## BALANSE - EGENKAPITAL OG GJELD

### Egenkapital

#### Innskutt egenkapital

Aksjekapital	10	422 580	422 580
Overkurs		1 841 420	1 841 420
<b>Sum innskutt egenkapital</b>		<b>2 264 000</b>	<b>2 264 000</b>

#### Opptjent egenkapital

Annen egenkapital		8 173 749	13 784 316
<b>Sum opptjent egenkapital</b>		<b>8 173 749</b>	<b>13 784 316</b>

<b>Sum egenkapital</b>	<b>6</b>	<b>10 437 749</b>	<b>16 048 316</b>
------------------------	----------	-------------------	-------------------

### Gjeld

#### Langsiktig gjeld

Utsatt skatt	5		
<b>Annen langsiktig gjeld</b>			
Gjeld til kredittinstitusjoner	7	670 000	1 350 000
<b>Sum annen langsiktig gjeld</b>		<b>670 000</b>	<b>1 350 000</b>

<b>Sum langsiktig gjeld</b>		<b>670 000</b>	<b>1 350 000</b>
-----------------------------	--	----------------	------------------

#### Kortsiktig gjeld

Sertifikatlån		570 827	214 813
Kassekreditt	7	27 759 736	28 651 688
Leverandørgjeld		30 646 530	15 904 883
Betalbar skatt	5	-1	318 382
Skyldig offentlige avgifter		3 686 383	4 233 688
Annen kortsiktig gjeld		1 866 626	1 713 851
<b>Sum kortsiktig gjeld</b>		<b>64 530 102</b>	<b>51 037 305</b>

<b>Sum gjeld</b>		<b>65 200 102</b>	<b>52 387 305</b>
------------------	--	-------------------	-------------------

<b>SUM EGENKAPITAL OG GJELD</b>		<b>75 637 851</b>	<b>68 435 621</b>
---------------------------------	--	-------------------	-------------------



Organisasjonsnr: 992 691 182  
ETM ØST AS

NOTEOPPLYSNINGER - SELSKAP - alle poster oppgitt i hele tall

## Note

Antall årsverk i regnskapsåret  
17.00

Sum Beløp

Balanseført verdi 31.12. Varige driftsmidler Immaterielle eiend.

## Konsernregnskap

Morselskapet sitt navn

Forretningskontor for morselskapet

## Begrunnelse for at datterselskap er utelatt fra konsolideringen

Samlet beløp - tilknyttet selskap Årets Fjorårets

Samlet beløp - foretak i samme konsern Årets Fjorårets

Samlet beløp - foretak i samme konsern Årets Fjorårets

Samlet beløp - felles kontrollert virksomhet Årets Fjorårets

Pantstillelse Beløp

Beholdning av egne aksjer Antall Pålydende Andel av aksjek.



## Etm Øst AS

### ÅRSBERETNING 2022

#### Virksomhetens art og hvor den drives

Etm Øst AS er en handelsbedrift beliggende med hovedkontor og hovedlager i Lillestrøm kommune. Etm Øst AS har også en filial i Oslo, Drammen og på Skedsmo. Virksomhetens forretningside og strategi er å tilby produkter direkte fra vår fabrikk i Kina uten fordyrende mellomledd og å bli en ledende leverandør innenfor boligsegmentet.

#### Rettvisende oversikt over utvikling og resultat

Selskapet har hatt en omsetningsøkning på 9 %. Resultatgraden er på -4,04 %, noe som er en nedgang fra i fjor på 5,23, %. Selskapet har en egenkapitalandel på 13,79 %, og likviditeten er tilfredsstillende. Utviklingen i omsetning, resultatgrad og egenkapitalandel er ikke som som forventet.

Svikt i boligmarkedet og oppstart av nye prosjekter ble merkbart for Etm Øst sin drift siste halvår i 2022. Konkursansøknaden om å vinne kunder og prosjekter tilspisser seg, noe som går direkte ut over marginene. Krig i Europa, kraftig inflasjon, svak NOK, og økte rentekostnader går direkte ut over selskapets drift og resultat. Likviditeten i selskapet har vært stabil gjennom hele 2022. Reduksjon av varelager etter "bunkring" som følge av Covid-19 perioden er i hovedfokus for å veksle inn varer i kontanter. For å styrke Etm Øst, og Etman Gruppen har aksjonærene i en lengere periode jobbet mot å slå i sammen selskapene i Norge (Etman Distribusjon AS + Etm Øst AS) i form av en fusjon. Aksjonærene fra begge selskap har kommet til enighet, og fusjonen vil bli gjeldende fra 31.12.22.

Styret mener at årsregnskapet gir et rettvisende bilde av selskapets eiendeler og gjeld, finansielle stilling og resultat.

#### Sentrale risikoe og usikkerhetsfaktorer

Styret forholder seg til de enhver tids gjeldende lover og regler fra myndighetene, og er forberedt på eventuelle endringer.

#### Finansiell risiko

Usikkerhet knyttet til valutamarkedet er redusert med valutasingring.

#### Forsknings- og utviklingsaktiviteter

Selskapet har en plass i gruppens produktråd der det kontinuerlig utvikles nye produkter. Styret har stor tillit til gruppens produktråd som jobber effektivt og stadig tilfører nye produkter til konseptet.

#### Fortsatt drift

Årsregnskapet for 2022 er satt opp under forutsetning av fortsatt drift. Det bekreftes herved at forutsetningen for fortsatt drift er til stede.

#### Arbeidsmiljø

Sykefraværet i selskapet var på totalt 95 dager i 2022 noe som utgjorde 1,28 % av total arbeidstid. Styret anser dette som tilfredsstillende, men vil fortsette arbeidet med å redusere antall sykedager.

Det har ikke forekommet eller blitt rapportert alvorlige arbeidsuhell eller ulykker i løpet av året, som har resultert i store materielle skader eller personskader.

Arbeidsmiljøet betraktes som godt, og det iverksettes løpende tiltak for forbedringer.



## Likestilling

Selskapet har pr utgangen av året 25 ansatte, av disse er 5 kvinner (20 %). Kvinneandelen i administrative stillinger utgjør 33,33 %, mens andelen av kvinner i lederstillinger utgjør 33,33 %.

Gjennomsnittslønn for kvinner og menn i heltidsstillinger utgjorde henholdsvis kr 772.377 og kr 650.368. Selskapet har totalt 0 ansatte i deltidsstillinger, av disse er 0 kvinner. Selskapet har som policy at arbeid av lik verdi skal gi lik lønn.

Selskapet arbeider aktivt, målrettet og planmessig for likestilling innenfor virksomheten. Ved rekruttering, både internt og eksternt prioriteres personlige kvalifikasjoner fremfor kjønn. Det underrepresenterte kjønn vil i større grad bli oppfordret til å søke. På denne måten vil selskapet forsøke å øke kvinneandelen i de stillingskategorier hvor denne er særskilt lav.

## Tiltak for å hindre diskriminering mv.

Bedriften arbeider aktivt for å fremme likestilling, sikre like muligheter og rettigheter og hindre diskriminering på grunn av etnisitet, nasjonal opprinnelse, avstamning, hudfarge, språk, religion og livssyn.

## Ytre miljø

Selskapets virksomhet er ikke regulert av konsesjoner eller pålegg. Bedriften forurenser ikke det ytre miljø.

## Redegjørelse for årsregnskapet og resultatdisponering

Etter styrets oppfatning gir fremlagt resultatregnskap og balanse med noter uttrykk for virksomhetens resultat for 2022 og økonomiske stilling ved årsskiftet.

Det er ikke inntrådt forhold etter regnskapsårets slutt som er av betydning for bedømmelsen av regnskapet.

Virksomheten har for 2022 hatt et underskudd på kr 5.610.567, som foreslås anvendt ved:

Overført fra annen egenkapital	kr 5.610.567
Sum disponert	kr 5.610.567

## Styreansvarsforsikring

Selskapet har pr 31.12.2022 ikke tegnet styreansvarsforsikring

## Åpenhetsloven

Selskapets aktsomhetsvurdering er i tråd med åpenhetsloven.  
<https://www.etman.no/apenhetsloven-etman?parent=10400>

Oslo, 21.06.2023

Per Odd Salberg  
styrets leder

Gitte Lundborg  
styremedlem

Zhen Xu  
styremedlem

Filip Yiken  
Daglig leder

Hening Ivar Berg  
styremedlem

Siv Grete Lea  
styremedlem



## Etm Øst AS Resultatregnskap

<b>Driftsinntekter og driftskostnader</b>	Note	2022	2021
Salgsinntekt	1	138 728 787	124 375 733
Annen driftsinntekt		27 811	41 853
<b>Sum driftsinntekter</b>		<b>138 756 598</b>	<b>124 417 587</b>
Varekostnad		95 982 892	80 211 904
Lønnskostnad	2	21 899 563	20 132 455
Avskrivning på driftsmidler	3	408 716	339 119
Annen driftskostnad	2, 4	25 446 463	21 467 113
<b>Sum driftskostnader</b>		<b>143 737 634</b>	<b>122 150 591</b>
<b>Driftsresultat</b>		<b>-4 981 035</b>	<b>2 266 996</b>
<b>Finansinntekter og finanskostnader</b>			
Annen renteinntekt		71 484	12 023
Annen finansinntekt		504 336	1 601 293
Annen rentekostnad		1 246 985	656 535
Annen finanskostnad		1 537 264	1 308 981
<b>Resultat av finansposter</b>		<b>-2 208 428</b>	<b>-352 200</b>
Resultat før skattekostnad		-7 189 464	1 914 796
Skattekostnad på resultat	5	-1 578 897	431 060
<b>Resultat</b>		<b>-5 610 567</b>	<b>1 483 736</b>
<b>Årsoverskudd / Årsunderskudd (-)</b>		<b>-5 610 567</b>	<b>1 483 736</b>
<b>Overføringer</b>			
Avsatt til annen egenkapital		0	1 483 736
Overført fra annen egenkapital		5 610 567	0
<b>Sum overføringer</b>	6	<b>-5 610 567</b>	<b>1 483 736</b>

Side 1

*[Handwritten signatures and initials]*



## Etm Øst AS

## Balanse

Eiendeler	Note	2022	2021
<b>Anleggsmidler</b>			
<b>Immaterielle eiendeler</b>			
Programvare og lisenser	3	291 745	323 549
Utsatt skattefordel	5	1 578 996	99
<b>Sum immaterielle eiendeler</b>		<u>1 870 741</u>	<u>323 648</u>
<b>Varige driftsmidler</b>			
Driftsløsøre, inventar o.a. utstyr	3, 7	984 637	1 074 448
<b>Sum varige driftsmidler</b>		<u>984 637</u>	<u>1 074 448</u>
<b>Finansielle anleggsmidler</b>			
Investeringer i aksjer og andeler	7, 8	3 414 553	3 414 553
Andre langsiktige fordringer	4	325 991	51 680
<b>Sum finansielle anleggsmidler</b>		<u>3 740 544</u>	<u>3 466 233</u>
<b>Sum anleggsmidler</b>		<u>6 595 921</u>	<u>4 864 329</u>
<b>Omløpsmidler</b>			
<b>Varer</b>			
Varebeholdning	7	35 610 772	34 848 223
<b>Fordringer</b>			
Kundefordringer	7	21 204 793	19 204 661
Andre kortsiktige fordringer		10 449 652	7 266 053
<b>Sum fordringer</b>		<u>31 654 445</u>	<u>26 470 714</u>
<b>Bankinnskudd, kontanter og lignende</b>			
Bankinnskudd, kontanter o.l.	9	1 776 713	2 252 355
<b>Sum omløpsmidler</b>		<u>69 041 930</u>	<u>63 571 293</u>
<b>Sum eiendeler</b>		<u>75 637 851</u>	<u>68 435 621</u>

nl Øst  
Jen 21/8  
Fdu



## Etm Øst AS

### Balanse

Egenkapital og gjeld	Note	2022	2021
<b>Egenkapital</b>			
<b>Innskutt egenkapital</b>			
Aksjekapital	10	422 580	422 580
Overkurs		1 841 420	1 841 420
<b>Sum innskutt egenkapital</b>		<u>2 264 000</u>	<u>2 264 000</u>
<b>Opptjent egenkapital</b>			
Annen egenkapital		8 173 749	13 784 316
<b>Sum opptjent egenkapital</b>		<u>8 173 749</u>	<u>13 784 316</u>
<b>Sum egenkapital</b>	6	<u>10 437 749</u>	<u>16 048 316</u>
<b>Gjeld</b>			
<b>Langsiktig gjeld</b>			
Gjeld til kredittinstitusjoner	7	670 000	1 350 000
<b>Sum annen langsiktig gjeld</b>		<u>670 000</u>	<u>1 350 000</u>
<b>Kortsiktig gjeld</b>			
Gjeld til kredittinstitusjoner		570 827	214 813
Kassekreditt	7	27 759 736	28 651 688
Leverandørgjeld		30 646 530	15 904 883
Betalbar skatt	5	-1	318 382
Skyldig offentlige avgifter		3 686 383	4 233 688
Annen kortsiktig gjeld		1 866 626	1 713 851
<b>Sum kortsiktig gjeld</b>		<u>64 530 102</u>	<u>51 037 305</u>
<b>Sum gjeld</b>		<u>65 200 102</u>	<u>52 387 305</u>
<b>Sum egenkapital og gjeld</b>		<u>75 637 851</u>	<u>68 435 621</u>


Gid Øst  
2022 11/11  
Pål Full

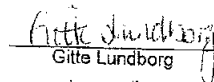



Etm Øst AS

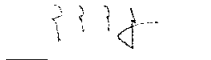
Balanse


Oslø, 21/6 2023  
Styret i Etm Øst AS

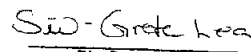
  
Per Odd Salberg  
styreleder

  
Gitte Lundborg  
styremedlem

  
Filip Wejby Viken  
styremedlem/daglig leder

  
Zhen Xu  
styremedlem

  
Henning Ivar Berg  
styremedlem

  
Siv Grete Lea  
styremedlem



## ETM Øst AS

Kontantstrømoppstilling	2022	2021
<b>Kontantstrøm fra operasjonelle aktiviteter</b>		
Resultat før skattekostnad	(7 189 464)	1 914 796
Periodens betalte skatt	(318 383)	(953 857)
Ordinære avskrivninger	408 716	339 119
Endring i varelager	(762 549)	(5 528 110)
Endring i kundefordringer	(2 000 132)	(2 794 941)
Endring i leverandørgjeld	14 741 647	(8 066 430)
Endring i andre tidsavgrensningsposter	(3 496 424)	1 649 896
<b>Netto kontantstrøm operasjonelle aktivitet</b>	<b>1 383 411</b>	<b>(13 439 527)</b>
<b>Kontantstrøm fra investeringsaktiviteter</b>		
Utbetalinger ved kjøp av driftsmidler	(287 101)	(746 491)
Mottatt utbytte	0	71 131
<b>Netto kontantstrøm investeringsaktivitet</b>	<b>(287 101)</b>	<b>(675 360)</b>
<b>Kontantstrøm fra finansieringsaktiviteter</b>		
Innbetalinger ved opptak av ny kortsiktig gjeld	0	0
Utbetalinger ved nedbet. av langsiktig gjeld	(680 000)	(680 000)
Netto endring i kassekreditt	(891 952)	11 633 323
Utbetaling av utbytte	0	(1 000 000)
<b>Netto kontantstrøm fra finansieringsaktivitet</b>	<b>(1 571 952)</b>	<b>9 953 323</b>
Netto end. i kontanter og kontantekvivalenter	(475 642)	(4 161 564)
Behold. av kontanter og kontantekvival. 01.01	2 252 355	6 413 920
<b>Behold. av kontanter og kontantekv. 31.12</b>	<b>1 776 713</b>	<b>2 252 355</b>



## Etm Øst AS

### Noter 2022

#### Regnskapsprinsipper

Årsregnskapet er satt opp i samsvar med regnskapsloven og god regnskapsskikk for øvrige foretak.

#### *Hovedregel for vurdering og klassifisering av eiendeler og gjeld*

Eiendeler bestemt til varig eie eller bruk er klassifisert som anleggsmidler. Andre eiendeler er klassifisert som omløpsmidler. Fordringer som skal tilbakebetales innen et år er klassifisert som omløpsmidler. Ved klassifisering av kortsiktig og langsiktig gjeld er tilsvarende kriterier lagt til grunn.

Anleggsmidler vurderes til anskaffelseskost, men nedskrives til virkelig verdi når verdifallet forventes ikke å være forbigående. Anleggsmidler med begrenset økonomisk levetid avskrives planmessig. Langsiktig lån balanseføres til nominelle verdier på etableringstidspunktet, og korrigeres ikke til virkelig verdi som følge av renteendringer.

Omløpsmidler vurderes til laveste av anskaffelseskost og virkelig verdi. Kortsiktig gjeld balanseføres til nominelt mottatt beløp på etableringstidspunktet, uten hensyn til eventuelle senere renteendringer.

#### *Valuta*

Transaksjoner i utenlandsk valuta omregnes til kursen på transaksjonstidspunktet. Pengeposter i utenlandsk valuta omregnes til balansedagens kurs. Valutakursdifferanser presenteres som finansinntekt eller finanskostnad.

#### *Driftsinntekter*

Inntektsføring ved salg av varer skjer ved leveringstidspunktet. Tjenester inntektsføres etter hvert som de leveres.

#### *Varige driftsmidler*

Varige driftsmidler balanseføres og avskrives lineært over driftsmidlenes forventede levetid. Direkte vedlikehold av driftsmidler kostnadsføres løpende under driftskostnader.

#### *Varer*

Varer vurderes til det laveste av anskaffelseskost og virkelig verdi. Virkelig verdi er estimert salgsverdi etter fradrag for beregnede nødvendige utgifter for gjennomføring av salget (netto salgsverdi).

#### *Fordringer*

Kundefordringer og andre fordringer oppføres til pålydende etter fradrag for avsetning til forventet tap. Avsetningen til tap gjøres på grunnlag av individuell vurdering av fordringene.

#### *Gjeld*

Gjeld balanseføres til nominelt gjeldsbeløp.

#### *Andre anleggsaksjer*

Aksjene vurderes til det laveste av historisk kostpris og antatt virkelig verdi. Mottatt utbytte og andre utdelinger fra selskapene inntektsføres som annen finansinntekt når de mottas. Utbytte som overstiger andel av oppjønt resultat i eierperioden, regnskapsføres som reduksjon av aksjenes kostpris.



## Etm Øst AS

### Noter 2022

#### Regnskapsprinsipper, forts.

##### Skatter

Skattekostnaden i resultatregnskapet omfatter både periodens betalbare skatt og endring i utsatt skatt/utsatt skattefordel. Utsatt skatt skal beregnes på grunnlag av de midlertidige forskjellene som eksisterer mellom regnskapsmessige og skattemessige verdier, og på grunnlag av eventuelt ligningsmessig underskudd til fremføring ved utgangen av regnskapsåret. Skatteøkende og skattereduserende midlertidige forskjeller som reverserer eller kan reversere i samme periode, utlignes. Utsatt skattefordel på netto skattereduserende forskjeller som ikke er utlignet og på underskudd til fremføring, balanseføres i den grad skattefordelen antas å kunne utnyttes gjennom fremtidige skattepliktige overskudd. Utsatt skatt og utsatt skattefordel som kan balanseføres, er oppført netto i balansen.

#### Note 1 Salgsinntekter

	2022	2021
<b>Geografisk fordeling</b>		
Norge	137 353 634	122 069 989
Europa	1 402 964	1 929 566
<b>Sum</b>	<b>138 756 598</b>	<b>123 999 556</b>

#### Note 2 Ansatte, godtgjørelser, lån til ansatte m.v.

Lønnskostnader består av følgende:

	2022	2021
Lønn	16 652 852	16 357 982
Arbeidsgiveravgift	2 823 685	2 500 119
Pensjonskostnader	1 904 709	735 175
Andre lønnskostnader	518 316	539 178
<b>Sum lønnskostnader</b>	<b>21 899 563</b>	<b>20 132 455</b>
Antall årsverk	26,5	24,0

##### Godtgjørelser:

Følgende godtgjørelser er gitt til selskapets ledende personer:

	Daglig leder	Styret
Lønn	1 548 599	60 000
Pensjonskostnader	171 051	0
Annen godtgjørelse	121 510	0
<b>Sum</b>	<b>1 841 160</b>	<b>60 000</b>

I tillegg til oppgitt styrehonorar mottar styremedlemmer ordinær lønn fra selskapet i sin rolle som ansatte.

##### Pensjoner:

Selskapet er pliktig til å ha tjenestepensjonsordning etter lov om obligatorisk tjenestepensjon. Selskapets pensjonsordninger tilfredstiller kravene i denne lov.

##### Revisor:

Det er i 2022 kostnadsført kr 132 650 i ordinært revisjonshonorar og kr 21 725 vedrørende andre tjenester levert av revisor eks mva.



## Etm Øst AS

### Noter 2022

#### Note 3 Varige driftsmidler

Varige driftsmidler	Programvare og lisenser	Maskiner, driftsløsøre, inventar og utstyr	Sum varige driftsmidler
Anskaffelseskost pr.01.01	417 342	1 800 543	2 217 885
Tilgang kjøpte driftsmidler	50 004	237 097	287 101
Anskaffelseskost pr. 31.12	467 346	2 037 640	2 504 986
Akkumulerte avskrivninger pr. 01.01	93 793	726 095	819 888
Årets avskrivninger pr. 31.12	81 808	326 907	408 715
Akkumulerte avskrivninger pr. 31.12	175 601	1 053 002	1 228 603
<b>Balansførte verdier 31.12</b>	<b>291 745</b>	<b>984 637</b>	<b>1 276 381</b>
Årets avskrivninger	81 808	326 907	408 715
Årets nedskrivninger	0	0	0
Forventet økonomisk levetid	5 år	3 år/5 år	
Avskrivningsplan	Lineær	Lineær	

#### Note 4 Leieforhold

Selskapet inngikk i 2020 en ny leieavtale på Lindeberg, årets leiekostnad utgjorde kr 4 382 867. DNB har avgitt leiegaranti tilsvarende kr 4 939 687.

Selskapet leier også lokaler i Ensjøveien 12D. Årets leiekostnad utgjorde kr 1 848 120.

Selskapet leier også lokaler i Arboalleen 17. Etm International ASA har gitt garanti for leieforholdet. Årets leiekostnad utgjorde kr 1 168 944.

I tillegg leies lokaler i Vestvollveien 32C, hvor det er kostnadsført leie på kr 687 722.

Av andre langsiktige fordringer utgjør kr 325 991 depositum knyttet til leieforhold.



## Etm Øst AS

### Noter 2022

#### Note 5 Skatt

	2022	2021
<b>Arets skattekostnad</b>		
Resultatført skatt på ordinært resultat:		
Betalbar skatt	0	318 383
Endring i utsatt skattefordel	-1 578 897	112 677
<b>Skattekostnad ordinært resultat</b>	<b>-1 578 897</b>	<b>431 060</b>
Skattepliktig inntekt:		
Ordinært resultat før skatt	-7 189 464	1 914 796
Permanente forskjeller	12 662	44 568
Endring i midlertidige forskjeller	3 505 552	-512 167
<b>Skattepliktig inntekt</b>	<b>-3 671 249</b>	<b>1 447 197</b>
Betalbar skatt i balansen:		
Betalbar skatt på årets resultat	-1	318 382
<b>Sum betalbar skatt i balansen</b>	<b>-1</b>	<b>318 382</b>
Beregning av effektiv skattesats		
Resultat før skatt	-7 189 464	1 914 796
Beregnet skatt av resultat før skatt	-1 581 682	421 255
Skatteeffekt av permanente forskjeller	2 786	9 805
<b>Sum</b>	<b>-1 578 996</b>	<b>431 060</b>
Effektiv skattesats	22,0 %	22,5 %

Skatteeffekten av midlertidige forskjeller og underskudd til fremføring som har gitt opphav til utsatt skatt og utsatte skattefordeler, spesifisert på typer av midlertidige forskjeller

	2022	2021	Endring
Varige driftsmidler	79 380	54 932	-24 448
Varebeholdning	-483 296	0	483 296
Fordringer	-3 102 086	-55 382	3 046 704
<b>Sum</b>	<b>-3 506 003</b>	<b>-451</b>	<b>3 505 552</b>
Akkumulert fremførbart underskudd	-3 671 249	0	3 671 249
<b>Grunnlag for utsatt skattefordel</b>	<b>-7 177 252</b>	<b>-451</b>	<b>7 176 802</b>
<b>Utsatt skattefordel (22 %)</b>	<b>-1 578 996</b>	<b>-99</b>	<b>1 578 896</b>



## Etm Øst AS

### Noter 2022

#### Note 6 Egenkapital

	Aksjekapital	Overkurs	Annen EK	Sum
Egenkapital pr. 01.01	422 580	1 841 420	13 784 316	16 048 316
Årets resultat	0	0	-5 610 567	-5 610 567
<b>Egenkapital pr. 31.12</b>	<b>422 580</b>	<b>1 841 420</b>	<b>8 173 749</b>	<b>10 437 749</b>

#### Note 7 Kassekreditt og langsiktig gjeld

Selskapet har per 31.12.2022 trekk på kassekreditten på kr 27 759 736. Kredittrammen utgjør kr 33 000 000, men begrenset oppdag til maksimalt 60% av bokført verdi av varelager og kundefordringer.

Det er stillet sikkerhet i varelageret pålydende kr 40 000 000, i driftstilbehør pålydende kr 15 000 000 og i kundefordringer pålydende kr 40 000 000.

Bokført verdi av eiendeler stilt som sikkerhet for bokført kassekreditt:

Varer	35 610 772
Kundefordringer	21 204 793
Driftstilbehør	1 276 381
Sum	58 091 947

For det langsiktige lånet er aksjene i VPS kontoen stilt som sikkerhet med pålydende kr 5 000 000.

Bokført verdi på dette per 31.12 er kr 0.

#### Note 8 Investering i aksjer

##### Etman Distribution AB:

Selskapet eier 10 % av aksjene i Etman Distribution AB, som har forretningskontor i Skåne, Sverige. Av den balanseførte investering utgjør kr 4 486 i innbetalt aksjekapital.

Det er i tillegg gitt betinget aksjeeiertilskudd pålydende kr 96 048. Tilbakebetaling av tilskuddet er betinget av overskudd i Etman Distribution AB.

Etman Distribution AB sitt resultat for 2021 er SEK 1 908, og bokført egenkapital per 31.12.2021 utgjør SEK 3 830 685. Tallene er revidert.

##### Etman International ASA:

Selskapet har i 2018 investert kr 3 428 000 i Etman International ASA.



## Etm Øst AS

### Noter 2022

#### Note 9 Bankmidler

Posten består av bundne bankinnskudd med kr 1 520 797.

#### Note 10 Antall aksjer, aksjeeiere mv.

Aksjekapitalen i selskapet er ved utgangen av året:

Aksjekapital	Antall	Pålydende	Aksjekapital
Ordinære aksjer	422 580	1	422 580

Selskapets aksjonærer er ved utgangen av året:

Aksjonærer	Eierandel
Etman International ASA	40,00 %
HBGL Holding AS	28,00 %
Per Odd Salberg AS	27,75 %
Filip Viken	4,25 %
<b>Totalt antall akjer</b>	<b>100,00 %</b>

Alle aksjene har lik stemmerett.



Til generalforsamlingen i ETM Øst AS

RSM Norge AS

Ruseløkkveien 30, 0251 Oslo  
Pb 1312 Vika, 0112 Oslo  
Org.nr: 982 316 588 MVA

T +47 23 11 42 00

F +47 23 11 42 01

## Uavhengig revisors beretning

[www.rsmnorge.no](http://www.rsmnorge.no)

### Konklusjon

Vi har revidert årsregnskapet for ETM Øst AS som viser et underskudd på NOK 5 610 567. Årsregnskapet består av balanse per 31. desember 2022, resultatregnskap og kontantstrømoppstilling for regnskapsåret avsluttet per denne datoen og noter til årsregnskapet, herunder et sammendrag av viktige regnskapsprinsipper.

### Etter vår mening

- oppfyller årsregnskapet gjeldende lovkrav, og
- gir årsregnskapet et rettviseende bilde av selskapets finansielle stilling per 31. desember 2022, og av dets resultater og kontantstrømmer for regnskapsåret avsluttet per denne datoen i samsvar med regnskapslovens regler og god regnskapsskikk i Norge.

### Grunnlag for konklusjonen

Vi har gjennomført revisjonen i samsvar med International Standards on Auditing (ISA-ene). Våre oppgaver og plikter i henhold til disse standardene er beskrevet nedenfor under *Revisors oppgaver og plikter ved revisjonen av årsregnskapet*. Vi er uavhengige av selskapet i samsvar med kravene i relevante lover og forskrifter i Norge og International Code of Ethics for Professional Accountants (inkludert internasjonale uavhengighetsstandarder) utstedt av International Ethics Standards Board for Accountants (IESBA-reglene), og vi har overholdt våre øvrige etiske forpliktelser i samsvar med disse kravene. Innhentet revisjonsbevis er etter vår vurdering tilstrekkelig og hensiktsmessig som grunnlag for vår konklusjon.

### Øvrig informasjon

Styret og daglig leder (ledelsen) er ansvarlige for informasjonen i årsberetningen. Øvrig informasjon omfatter informasjon i årsrapporten bortsett fra årsregnskapet og den tilhørende revisjonsberetningen. Vår konklusjon om årsregnskapet ovenfor dekker ikke informasjonen i årsberetningen.

I forbindelse med revisjonen av årsregnskapet er det vår oppgave å lese årsberetningen. Formålet er å vurdere hvorvidt det foreligger vesentlig inkonsistens mellom årsberetningen og årsregnskapet og den kunnskap vi har opparbeidet oss under revisjonen av årsregnskapet, eller hvorvidt informasjon i årsberetningen ellers fremstår som vesentlig feil. Vi har plikt til å rapportere dersom årsberetningen fremstår som vesentlig feil. Vi har ingenting å rapportere i så henseende.

Basert på kunnskapen vi har opparbeidet oss i revisjonen, mener vi at årsberetningen

- er konsistent med årsregnskapet og
- inneholder de opplysninger som skal gis i henhold til gjeldende lovkrav.

### Ledelsens ansvar for årsregnskapet

Ledelsen er ansvarlig for å utarbeide årsregnskapet og for at det gir et rettviseende bilde i samsvar med regnskapslovens regler og god regnskapsskikk i Norge. Ledelsen er også ansvarlig for slik internkontroll som den finner nødvendig for å kunne utarbeide et årsregnskap som ikke inneholder vesentlig feilinformasjon, verken som følge av misligheter eller utilsiktede feil.

THE POWER OF BEING UNDERSTOOD  
AUDIT | TAX | CONSULTING

RSM Norge AS is a member of the RSM network and trades as RSM. RSM is the trading name used by the members of the RSM network. Each member of the RSM network is an independent accounting and consulting firm which practices in its own right. The RSM network is not itself a separate legal entity in any jurisdiction.

RSM Norge AS er medlem av/ is a member of Den norske Revisorforening.

Penneo Dokumentnøkkel: GGTEA-CWFTS-S2XWZ-GQ2J5-BOEKW-5T7QL



Revisors beretning 2022 for ETM Øst AS

Ved utarbeidelsen av årsregnskapet må ledelsen ta standpunkt til selskapets evne til fortsatt drift og opplyse om forhold av betydning for fortsatt drift. Forutsetningen om fortsatt drift skal legges til grunn for årsregnskapet så lenge det ikke er sannsynlig at virksomheten vil bli avviklet.

*Revisors oppgaver og plikter ved revisjonen av årsregnskapet*

Vårt mål er å oppnå betryggende sikkerhet for at årsregnskapet som helhet ikke inneholder vesentlig feilinformasjon, verken som følge av misligheter eller utilsiktede feil, og å avgi en revisjonsberetning som inneholder vår konklusjon. Betyggende sikkerhet er en høy grad av sikkerhet, men ingen garanti for at en revisjon utført i samsvar med ISA-ene, alltid vil avdekke vesentlig feilinformasjon. Feilinformasjon kan oppstå som følge av misligheter eller utilsiktede feil. Feilinformasjon er å anse som vesentlig dersom den enkeltvis eller samlet med rimelighet kan forventes å påvirke de økonomiske beslutningene som brukerne foretar på grunnlag av årsregnskapet.

For videre beskrivelse av revisors oppgaver og plikter vises det til:  
<https://revisorforeningen.no/revisjonsberetninger>

Oslo, 21. juni 2023  
RSM Norge AS

Ketil Bystrøm  
Statsautorisert revisor  
(elektronisk signert)



# PENNEO

Signaturene i dette dokumentet er juridisk bindende. Dokument signert med "Penneo"™ - sikker digital signatur.  
De signerende parter sin identitet er registrert, og er listet nedenfor.

"Med min signatur bekrefter jeg alle datoer og innholdet i dette dokument."

## Ketil Bystrom

Partner

På vegne av: RSM Norge AS

Serienummer: 9578-5999-4-1031044

IP: 188.95.xxx.xxx

2023-06-28 14:37:11 UTC



Penneo Dokumentnøkkel: GGTEA-CWFTS-S2XWZ-GQ2JIS-BOEKW-5T7QL

Dokumentet er signert digitalt, med **Penneo.com**. Alle digitale signatur-data i dokumentet er sikret og validert av den datamaskin-utregnede hash-verdien av det opprinnelige dokument. Dokumentet er låst og tids-stemplet med et sertifikat fra en betrodd tredjepart. All kryptografisk bevis er integrert i denne PDF, for fremtidig validering (hvis nødvendig).

### Hvordan bekrefter at dette dokumentet er originalen?

Dokumentet er beskyttet av ett Adobe CDS sertifikat. Når du åpner dokumentet i

Adobe Reader, skal du kunne se at dokumentet er sertifisert av **Penneo e-signature service <penneo@penneo.com>**. Dette garanterer at innholdet i dokumentet ikke har blitt endret.

Det er lett å kontrollere de kryptografiske beviser som er lokalisert inne i dokumentet, med Penneo validator - <https://penneo.com/validator>