



ÅRSREGNSKAPET FOR REGNSKAPSÅRET 2021 - GENERELL INFORMASJON

Enheten

Organisasjonsnummer: 982 818 990
Organisasjonsform: Aksjeselskap
Foretaksnavn: TORMAX NORGE AS
Forretningsadresse: Haavard Martinsens vei 36
0978 OSLO

Regnskapsår

Årsregnskapets periode: 01.01.2021 - 31.12.2021

Konsern

Morselskap i konsern: Nei

Regnskapsregler

Regler for små foretak benyttet: Ja
Benyttet ved utarbeidelsen av årsregnskapet til selskapet: Regnskapslovens alminnelige regler

Årsregnskapet fastsatt av kompetent organ

Bekreftet av representant for selskapet: Oddvar Yndesdal
Dato for fastsettelse av årsregnskapet: 25.08.2022

Grunnlag for avgivelse

År 2021: Årsregnskapet er elektronisk innlevert
År 2020: Tall er hentet fra elektronisk innlevert årsregnskap fra 2021

Det er ikke krav til at årsregnskapet m.v. som sendes til Regnskapsregisteret er undertegnet. Kontrollen på at dette er utført ligger hos revisor/enhetens øverste organ. Sikkerheten ivaretas ved at innsender har rolle/rettighet for innsending av årsregnskapet via Altinn, og ved at det bekreftes at årsregnskapet er fastsatt av kompetent organ.

Brønnøysundregistrene, 31.08.2023



Resultatregnskap

Beløp i: NOK	Note	2021	2020
RESULTATREGNSKAP			
Inntekter			
Salgsinntekt		31 304 279	23 790 612
Annen driftsinntekt		51 776	
Sum inntekter		31 356 055	23 790 612
Kostnader			
Varekostnad		13 281 894	9 080 694
Lønnskostnad	1	10 277 028	8 916 661
Avskrivning av driftsmidler og immaterielle eiendeler	2	950 235	781 779
Annen driftskostnad		6 723 644	5 331 690
Sum kostnader		31 232 801	24 110 824
Driftsresultat		123 255	-320 212
Finansinntekter og finanskostnader			
Annen renteinntekt		11 876	6 922
Annen finansinntekt		14 649	29 047
Sum finansinntekter		26 525	35 970
Rentekostnad til foretak i samme konsern		554 122	853 492
Annen rentekostnad		493	1 928
Annen finanskostnad		19 218	47 005
Sum finanskostnader		573 833	902 424
Netto finans		-547 308	-866 455
Ordinært resultat før skattekostnad		-424 054	-1 186 667
Ordinært resultat etter skattekostnad		-424 054	-1 186 667
Årsresultat		-424 054	-1 186 667
Årsresultat etter minoritetsinteresser		-424 054	-1 186 667
Totalresultat		-424 054	-1 186 667



Resultatregnskap

Beløp i: NOK	Note	2021	2020
Overføringer og disponeringer			
Udekket tap		-424 054	-1 186 667
Sum overføringer og disponeringer	3	-424 054	-1 186 667



Balanse

Beløp i: NOK	Note	2021	2020
BALANSE - EIENDELER			
Anleggsmidler			
Immaterielle eiendeler			
Konsesjoner, patenter o.l.	2	80 000	
Utsatt skattefordel		6 402 136	6 402 136
Sum immaterielle eiendeler		6 482 136	6 402 136
Varige driftsmidler			
Driftsløsøre, inventar o.a. utstyr	2	2 403 869	3 309 104
Sum varige driftsmidler		2 403 869	3 309 104
Finansielle anleggsmidler			
Andre langsiktige fordringer		435 932	435 531
Sum finansielle anleggsmidler		435 932	435 531
Sum anleggsmidler		9 321 937	10 146 771
Omløpsmidler			
Varer			
Sum varer		4 306 220	2 433 469
Fordringer			
Kundefordringer		3 390 857	3 208 092
Andre kortsiktige fordringer		301 205	228 305
Sum fordringer		3 692 062	3 436 397
Bankinnskudd, kontanter og lignende			
Bankinnskudd, kontanter o.l.		2 051 475	1 367 149
Sum bankinnskudd, kontanter og lignende		2 051 475	1 367 149
Sum omløpsmidler		10 049 757	7 237 015
SUM EIENDELER		19 371 694	17 383 787

BALANSE - EGENKAPITAL OG GJELD



Balanse

Beløp i: NOK	Note	2021	2020
Egenkapital			
Innskutt egenkapital			
Aksjekapital		1 350 000	1 350 000
Overkurs		3 950 000	3 950 000
Sum innskutt egenkapital		5 300 000	5 300 000
Opptjent egenkapital			
Udekket tap		27 205 007	26 780 953
Sum opptjent egenkapital		-27 205 007	-26 780 953
Sum egenkapital	3	-21 905 007	-21 480 953
Gjeld			
Langsiktig gjeld			
Annen langsiktig gjeld			
Ansvarlig lånekapital	4, 5	24 246 292	24 246 292
Sum annen langsiktig gjeld		24 246 292	24 246 292
Sum langsiktig gjeld		24 246 292	24 246 292
Kortsiktig gjeld			
Leverandørgjeld	4	13 548 849	10 094 703
Skyldig offentlige avgifter		1 918 124	1 717 124
Utbytte	3		
Kortsiktig konserngjeld	4	1 003	1 563 307
Annen kortsiktig gjeld		1 562 434	1 243 314
Sum kortsiktig gjeld		17 030 409	14 618 447
Sum gjeld		41 276 701	38 864 740
SUM EGENKAPITAL OG GJELD		19 371 694	17 383 787



Brønnøysundregistrene

ÅRSREGNSKAP FOR REGNSKAPSÅRET 2021 - GENERELL INFORMASJON

Journalnummer: 2022 931186

Enheten

Organisasjonsnummer: 982 818 990
Organisasjonsform: Aksjeselskap
Foretaksnavn: TORMAX NORGE AS
Forretningsadresse: Haavard Martinsens vei 36
0978 OSLO

Regnskapsår

Årsregnskapets periode: 01.01.2021 - 31.12.2021

Konsern

Morselskap i konsern: Nei

Regnskapsregler

Regler for små foretak benyttet: Ja
Benyttet ved utarbeidelsen av
årsregnskapet til selskapet: Regnskapslovens alminnelige regler

Årsregnskapet fastsatt av kompetent organ

Bekreftet av representant for selskapet: Oddvar Yndesdal
Dato for fastsettelse av årsregnskapet: 25.08.2022

Revisjon

Årsregnskapet er utarbeidet av ekstern
autorisert regnskapsfører: Ja

Grunnlag for avgivelse

År 2021: Årsregnskap er elektronisk innlevert.
År 2020: Tall er hentet fra elektronisk innlevert årsregnskap fra 2021.

Det er ikke krav til at årsregnskapet m.v. som sendes til Regnskapsregisteret er undertegnet. Kontrollen på at dette er utført ligger hos revisor/enhetens øverste organ. Sikkerheten ivaretas ved at innsender har rolle/rettighet for innsending av årsregnskapet via Altinn, og ved at det bekreftes at årsregnskapet er fastsatt av kompetent organ.

Brønnøysundregistrene, 27.09.2022



Organisasjonsnr: 982 818 990
TORMAX NORGE AS

RESULTATREGNSKAP

Beløp i: NOK	Note	2021	2020
RESULTATREGNSKAP			
Inntekter			
Salgsinntekt		31 304 279	23 790 612
Annen driftsinntekt		51 776	
Sum inntekter		31 356 055	23 790 612
Kostnader			
Varekostnad		13 281 894	9 080 694
Lønnskostnad	1	10 277 028	8 916 661
Avskrivning av driftsmidler og immaterielle eiendeler	2	950 235	781 779
Annen driftskostnad		6 723 644	5 331 690
Sum kostnader		31 232 801	24 110 824
Driftsresultat		123 255	-320 212
Finansinntekter og finanskostnader			
Annen renteinntekt		11 876	6 922
Annen finansinntekt		14 649	29 047
Sum finansinntekter		26 525	35 970
Rentekostnad til foretak i samme konsern		554 122	853 492
Annen rentekostnad		493	1 928
Annen finanskostnad		19 218	47 005
Sum finanskostnader		573 833	902 424
Netto finans		-547 308	-866 455
Ordinært resultat før skattekostnad		-424 054	-1 186 667
Ordinært resultat etter skattekostnad		-424 054	-1 186 667
Årsresultat		-424 054	-1 186 667
Årsresultat etter minoritetsinteresser		-424 054	-1 186 667
Totalresultat		-424 054	-1 186 667
Overføringer og disponeringer			
Udekket tap		-424 054	-1 186 667
Sum overføringer og disponeringer	3	-424 054	-1 186 667



Organisasjonsnr: 982 818 990
TORMAX NORGE AS

BALANSE

Beløp i: NOK **Note** **2021** **2020**

BALANSE - EIENDELER

Anleggsmidler

Immaterielle eiendeler

Konsesjoner, patenter o.l.	2	80 000	
Utsatt skattefordel		6 402 136	6 402 136
Sum immaterielle eiendeler		6 482 136	6 402 136

Varige driftsmidler

Driftsløsøre, inventar o. a. utstyr	2	2 403 869	3 309 104
Sum varige driftsmidler		2 403 869	3 309 104

Finansielle anleggsmidler

Andre langsiktige fordringer		435 932	435 531
Sum finansielle anleggsmidler		435 932	435 531

Sum anleggsmidler		9 321 937	10 146 771
--------------------------	--	------------------	-------------------

Omløpsmidler

Varer

Sum varer		4 306 220	2 433 469
------------------	--	------------------	------------------

Fordringer

Kundefordringer		3 390 857	3 208 092
Andre kortsiktige fordringer		301 205	228 305
Sum fordringer		3 692 062	3 436 397

Bankinnskudd, kontanter og lignende

Bankinnskudd, kontanter o. l.		2 051 475	1 367 149
Sum bankinnskudd, kontanter og lignende		2 051 475	1 367 149

Sum omløpsmidler		10 049 757	7 237 015
-------------------------	--	-------------------	------------------

SUM EIENDELER		19 371 694	17 383 787
----------------------	--	-------------------	-------------------

BALANSE - EGENKAPITAL OG GJELD

Egenkapital

Innskutt egenkapital

Aksjekapital		1 350 000	1 350 000
Overkurs		3 950 000	3 950 000



Sum innskutt egenkapital		5 300 000	5 300 000
Opptjent egenkapital			
Udekket tap		27 205 007	26 780 953
Sum opptjent egenkapital		-27 205 007	-26 780 953
Sum egenkapital	3	-21 905 007	-21 480 953
Gjeld			
Langsiktig gjeld			
Annen langsiktig gjeld			
Ansvarlig lånekapital	4, 5	24 246 292	24 246 292
Sum annen langsiktig gjeld		24 246 292	24 246 292
Sum langsiktig gjeld		24 246 292	24 246 292
Kortsiktig gjeld			
Leverandørgjeld	4	13 548 849	10 094 703
Skyldig offentlige avgifter		1 918 124	1 717 124
Utbytte	3		
Kortsiktig konserngjeld	4	1 003	1 563 307
Annen kortsiktig gjeld		1 562 434	1 243 314
Sum kortsiktig gjeld		17 030 409	14 618 447
Sum gjeld		41 276 701	38 864 740
SUM EGENKAPITAL OG GJELD		19 371 694	17 383 787



Organisasjonsnr: 982 818 990
TORMAX NORGE AS

NOTEOPPLYSNINGER - SELSKAP - alle poster oppgitt i hele tall

Note

Antall aksjer og aksjeeiere

Note

Antall årsverk i regnskapsåret

Virksomheten har hatt følgende antall årsverk:
12.00

Omløpsmidler Startdato Sluttdato Endring

Skattemessig fremf.undersk. Startdato Sluttdato Endring

Kortsiktig gjeld Startdato Sluttdato Endring



Årsregnskap

2021

Tormax Norge AS

Org.nr. 982 818 990



Tormax Norge AS

Resultatregnskap

Driftsinntekter og driftskostnader	Note	2021	2020
Salgsinntekt		31 304 279	23 790 612
Annen driftsinntekt		51 776	0
Sum driftsinntekter		31 356 055	23 790 612
Varekostnad		13 281 894	9 080 694
Lønnskostnad	1	10 277 028	8 916 661
Avskrivning av driftsmidler og immaterielle eiendeler	2	950 235	781 779
Annen driftskostnad		6 723 644	5 331 690
Sum driftskostnader		31 232 801	24 110 824
Driftsresultat		123 255	-320 212
Finansinntekter og finanskostnader			
Annen renteinntekt		11 876	6 922
Annen finansinntekt		14 649	29 047
Rentekostnad til foretak i samme konsern		554 122	853 492
Annen rentekostnad		493	1 928
Annen finanskostnad		19 218	47 005
Resultat av finansposter		-547 308	-866 455
Ordinært resultat før skattekostnad		-424 054	-1 186 667
Ordinært resultat		-424 054	-1 186 667
Årsresultat		-424 054	-1 186 667
Overføringer			
Overført til udekket tap		424 054	1 186 667
Sum overføringer	3	-424 054	-1 186 667



Tormax Norge AS

Balanse

Eiendeler	Note	2021	2020
Anleggsmidler			
Immaterielle eiendeler			
Konsesjoner, patenter o.l.	2	80 000	0
Utsatt skattefordel		6 402 136	6 402 136
Sum immaterielle eiendeler		6 482 136	6 402 136
Varige driftsmidler			
Driftsløsøre, inventar o.a. utstyr	2	2 403 869	3 309 104
Sum varige driftsmidler		2 403 869	3 309 104
Finansielle anleggsmidler			
Andre langsiktige fordringer		435 932	435 531
Sum finansielle anleggsmidler		435 932	435 531
Sum anleggsmidler		9 321 937	10 146 771
Omløpsmidler			
Lager av varer og annen beholdning		4 306 220	2 433 469
Fordringer			
Kundefordringer		3 390 857	3 208 092
Andre kortsiktige fordringer		301 205	228 305
Sum fordringer		3 692 062	3 436 397
Bankinnskudd, kontanter o.l.		2 051 475	1 367 149
Sum omløpsmidler		10 049 757	7 237 015
Sum eiendeler		19 371 694	17 383 787





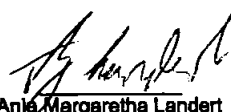

Tormax Norge AS

Balanse

Egenkapital og gjeld	Note	2021	2020
Egenkapital			
Innskutt egenkapital			
Aksjekapital		1 350 000	1 350 000
Overkurs		3 950 000	3 950 000
Sum Innskutt egenkapital		5 300 000	5 300 000
Opp tjent egenkapital			
Udekket tap		-27 205 007	-26 780 953
Sum opp tjent egenkapital		-27 205 007	-26 780 953
Sum egenkapital	3	-21 905 007	-21 480 953
Gjeld			
Annen langsiktig gjeld			
Ansvarlig lån	4, 5	24 246 292	24 246 292
Sum annen langsiktig gjeld		24 246 292	24 246 292
Kortsiktig gjeld			
Leverandørgjeld	4	13 548 848	10 094 703
Skyldig offentlige avgifter		1 918 124	1 717 124
Konserngjeld	4	1 003	1 563 307
Annen kortsiktig gjeld		1 562 434	1 243 314
Sum kortsiktig gjeld		17 030 409	14 618 447
Sum gjeld		41 276 701	38 864 740
Sum egenkapital og gjeld		19 371 694	17 383 787

25.08.2022

Styret i Tormax Norge AS

 Philippe Heinz Heiniger styreleder	 Oddvar Yndesdal styremedlem/daglig leder	 Anja Margaretha Landert styremedlem	 Kenneth Marcellus Hervik styremedlem
--	--	--	--



Tormax Norge AS

Noter til årsregnskapet 2021

Regnskapsprinsipper

Årsregnskapet er satt opp i samsvar med regnskapsloven og NRS 8 - God regnskapsskikk for små foretak.

Valuta

Pengeposter i utenlandsk valuta vurderes iht. kursen ved regnskapsårets slutt. Transaksjoner i utenlandsk valuta vurderes iht. kursen på transaksjonstidspunktet. Agio og disagio presenteres som finansposter.

Driftsinntekter

Inntekter ved salg av varer og tjenester vurderes til virkelig verdi av vederlaget, netto etter fradrag for merverdiavgift, retur, rabatter og andre avslag. Inntektsføring ved salg av varer skjer på leveringstidspunktet. Tjenester inntektsføres etterhvert som de utføres.

Skatt

Skattekostnaden i resultatregnskapet omfatter både periodens betalbare skatt og endring i utsatt skatt. Utsatt skatt er beregnet med 22 % på grunnlag av de midlertidige forskjeller som eksisterer mellom regnskapsmessige og skattemessige verdier, samt ligningsmessig underskudd til fremføring ved utgangen av regnskapsåret. Skatteøkende og skattereduserende midlertidige forskjeller som reverserer eller kan reverseres i samme periode er utlignet og nettoført. Oppføring av utsatt skattefordel på netto skattereduserende forskjeller som ikke er utlignet og underskudd til fremføring, er begrunnet med antatt fremtidig inntjening. Utsatt skattefordel som kan balanseføres og utsatt skatt er oppført netto i balansen.

Klassifisering av balanseposter

Eiendeler bestemt til varig eie eller bruk er klassifisert som anleggsmidler. Eiendeler som er knyttet til varekretsløpet er klassifisert som omløpsmidler. Fordringer klassifiseres som omløpsmidler hvis de skal tilbakebetales i løpet av ett år. For gjeld er analoge kriterier lagt til grunn. Første års avdrag på langsiktige fordringer og langsiktig gjeld klassifiseres likevel ikke som omløpsmiddel og kortsiktig gjeld.

Varige driftsmidler

Tomter avskrives ikke. Varige driftsmidler balanseføres og avskrives lineært over driftsmidlenes forventede levetid dersom de har antatt levetid over 3 år og har en kostpris som overstiger kr 15 000. Vedlikehold av driftsmidler kostnadsføres løpende. Påkostninger eller forbedringer tillegges driftsmidlets kostpris og avskrives i takt med driftsmidlet. Skillet mellom vedlikehold og påkostning/forbedring regnes i forhold til driftsmidlets stand ved kjøp av driftsmidlet.

Utgifter til leie av driftsmidler kostnadsføres. Forskuddsbetalinger balanseføres som forskuddsbetalt kostnad, og fordeles over leieperioden.

Varer

Lager av innkjøpte varer verdsettes til det laveste av anskaffelseskost etter FIFO-prinsippet, og netto salgsverdi. Egentilvirkede ferdigvarer og varer under tilvirkning vurderes til variabel tilvirkningskost.

Fordringer

Kundefordringer og andre fordringer oppføres til pålydende etter fradrag for avsetning til forventet tap. Avsetning til tap gjøres på grunnlag av en individuell vurdering av de enkelte fordringene. I tillegg gjøres det for øvrige kundefordringer en uspesifisert avsetning for å dekke antatt tap.

Garantier, servicearbeid

Ikke opptjent inntekt som er knyttet til garanti- og servicearbeid for avsluttede projekter/salg vurderes til antatt kostnad for slikt arbeid. Estimater beregnes til 2% av gjennomsnittlig dekningsbidrag de siste 2 år. Avseningen balanseføres som annen kortsiktig gjeld.

Tormax Norge AS

Side 5



Tormax Norge AS

Noter til årsregnskapet 2021

Note 1 Lønnskostnader og antall årsverk

Selskapet har i 2021 sysselsatt 12 årsverk.

Note 2 Anleggsmidler

	Varebiler	Personbiler, truck	Inventar, utstyr	Kontor- maskiner	Sum varige driftsmidler
Anskaffelseskost 01.01.2021	2 325 374	1 714 980	354 648	147 690	4 542 692
Tilgang kjøpte driftsmidler	0	0	25 000	0	25 000
Anskaffelseskost 31.12.2021	2 325 374	1 714 980	379 648	147 690	4 567 692
Akkumulerte avskrivninger 31.12.2021	1 286 233	610 674	142 007	124 909	2 163 823
Bokført verdi per 31.12.2021	1 039 141	1 104 306	237 641	22 781	2 403 869
Årets avskrivninger	465 332	341 426	74 825	48 653	930 235
Avskrivningssatser	20 %	20 %	20 %	30 %	

Immateriell eiendel

Balanseført verdi serviceavtaler dørautomatikk kr 80 000.
Det er foretatt lineær avskrivning kr 20 000.

Note 3 Egenkapital

	Aksjekapital	Overkurs	Annen egenkapital	Sum egenkapital
Egenkapital 01.01.	1 350 000	3 950 000	-26 780 953	-21 480 953
Årets resultat	0	0	-424 054	-424 054
Egenkapital 31.12.	1 350 000	3 950 000	-27 205 007	-21 905 007

Fortsatt drift og hendelser etter balansedagen

Selskapets egenkapital er negativ.

Det foreligger en låneavtale på et ansvarlig lån på NOK 24,2 med selskapets aksjonær som også er selskapets hovedleverandør. Jfr note 5.

Styrets arbeid i 2021 har i hovedsak bestått av å forvalte inntektene og redusere kostnadene for å sikre løpende drift. Det er lagt opp til en nøktern drift som skal skape en bærekraftig økonomi.

Basert på den informasjonen som er tilgjengelig på det nåværende tidspunktet, mener styret det er forsvarlig å legge forutsetningen om fortsatt drift til grunn ved avleggelsen av årsregnskapet.



Tormax Norge AS

Noter til årsregnskapet 2021

Note 4 Mellomværende med selskap i samme konsern

	2021	2020
Fordringer		
Sum	0	0
Langsiktig gjeld		
Ansvarlig lån fra morselskap Landert AG	24 246 292	24 246 292
Sum	24 246 292	24 246 292
Kortsiktig gjeld		
Lån fra morselskap Landert AG	1 003	1 563 307
Leverandørgjeld fra morselskap Landert AG	12 241 393	9 540 323
Leverandørgjeld fra Tormax Sverige AB	4 497	1 870
Leverandørgjeld fra Tormax Danmark AS	152 734	133 887
Sum kortsiktig gjeld	12 399 626	11 239 386

Note 5 Ansvarlig lån

Etablert avtale om ansvarlig lån står tilbake for all annen gjeld. Det foreligger krav om renter på LIBOR + 2 %, og en tilbakebetalingsavtale på 1 % av budsjettert omsetning per år. Låneavtalen kan avvikles ved konvertering til aksjekapital. Restlån pr 31.12.2021 utgjør NOK 24,2 mill.

Tormax Norge AS

Side 7



RSM Norge AS

Ruseløkkveien 30, 0251 Oslo
Pb 1312 Vika, 0112 Oslo
Org.nr: 982 316 588 MVA

T +47 23 11 42 00
F +47 23 11 42 01

www.rsmnorge.no

Til generalforsamlingen i Tormax Norge AS

Uavhengig revisors beretning

Konklusjon

Vi har revidert Tormax Norge AS' årsregnskap som viser et underskudd på kr 424 054. Årsregnskapet består av balanse per 31. desember 2021, resultatregnskap for regnskapsåret avsluttet per denne datoen og noter til årsregnskapet, herunder et sammendrag av viktige regnskapsprinsipper.

Etter vår mening

- oppfyller årsregnskapet gjeldende lovkrav, og
- gir årsregnskapet et rettviseende bilde av selskapets finansielle stilling per 31. desember 2021, og av dets resultater for regnskapsåret avsluttet per denne datoen i samsvar med regnskapslovens regler og god regnskapsskikk i Norge.

Grunnlag for konklusjonen

Vi har gjennomført revisjonen i samsvar med de internasjonale revisjonsstandardene International Standards on Auditing (ISA-ene). Våre oppgaver og plikter i henhold til disse standardene er beskrevet nedenfor under *Revisors oppgaver og plikter ved revisjonen av årsregnskapet*. Vi er uavhengige av selskapet slik det kreves i lov, forskrift og International Code of Ethics for Professional Accountants (inkludert internasjonale uavhengighetsstandarder) utstedt av the International Ethics Standards Board for Accountants (IESBA-reglene), og vi har overholdt våre øvrige etiske forpliktelser i samsvar med disse kravene. Innhentet revisjonsbevis er etter vår vurdering tilstrekkelig og hensiktsmessig som grunnlag for vår konklusjon.

Andre forhold

Selskapets årsregnskap er avlagt etter utløpet av lovens frist for avleggelse av årsregnskap.

Styrets og daglig leders ansvar for årsregnskapet

Styret og daglig leder (ledelsen) er ansvarlige for å utarbeide årsregnskapet og for at det gir et rettviseende bilde i samsvar med regnskapslovens regler og god regnskapsskikk i Norge. Ledelsen er også ansvarlig for slik interkontroll som den finner nødvendig for å kunne utarbeide et årsregnskap som ikke inneholder vesentlig feilinformasjon, verken som følge av misligheter eller utilsiktede feil.

Ved utarbeidelsen av årsregnskapet må ledelsen ta standpunkt til selskapets evne til fortsatt drift og opplyse om forhold av betydning for fortsatt drift. Forutsetningen om fortsatt drift skal legges til grunn for årsregnskapet så lenge det ikke er sannsynlig at virksomheten vil bli avvirket.

Revisors oppgaver og plikter ved revisjonen av årsregnskapet

Vårt mål er å oppnå betryggende sikkerhet for at årsregnskapet som helhet ikke inneholder vesentlig feilinformasjon, verken som følge av misligheter eller utilsiktede feil, og å avgi en revisjonsberetning som inneholder vår konklusjon. Betryggende sikkerhet er en høy grad av sikkerhet, men ingen garanti for at en revisjon utført i samsvar med ISA-ene, alltid vil avdekke vesentlig feilinformasjon som eksisterer. Feilinformasjon kan oppstå som følge av misligheter eller utilsiktede feil. Feilinformasjon blir vurdert som vesentlig dersom den enkeltvis eller samlet med rimelighet kan forventes å påvirke økonomiske beslutninger som brukerne foretar basert på årsregnskapet.

THE POWER OF BEING UNDERSTOOD
AUDIT | TAX | CONSULTING

RSM Norge AS is a member of the RSM network and trades as RSM. RSM is the trading name used by the members of the RSM network. Each member of the RSM network is an independent accounting and consulting firm which practices in its own right. The RSM network is not itself a separate legal entity in any jurisdiction.

RSM Norge AS er medlem av/is a member of Den norske Revisorforening.

Penneco Dokumentnøkkel: 8WFK7-7M470-8WVF5-ESLWZ-EW3JS-L2437



Revisors beretning 2021 for Tormax Norge AS



For videre beskrivelse av revisors oppgaver og plikter vises det til:
<https://revisorforeningen.no/revisjonsberetninger>

Oslo, 25. august 2022
RSM Norge AS

Lars Løyning
Statsautorisert revisor
(elektronisk signert)

Penneo Dokumentnøkkel: 8WFK7-7W470-8VWF5-ESLWZ-EW3JS-L2437



PENNEO

Signaturene i dette dokumentet er juridisk bindende. Dokument signert med "Penneo"™ - sikker digital signatur.
De signerende parter sin identitet er registrert, og er listet nedenfor.

"Med min signatur bekrefter jeg alle datoer og innholdet i dette dokument."

Lars Løyning

Statsautorisert revisor

På vegne av: RSM Norge AS

Serienummer: 9578-5999-4-1140989

IP: 188.95.xxx.xxx

2022-09-21 13:37:32 UTC



Penneo Dokumentnøkkel: 8WFK7-7M470-8VWF5-ESLWZ-EW3JS-L2437

Dokumentet er signert digitalt, med **Penneo.com**. Alle digitale signatur-data i dokumentet er sikret og validert av den datamaskin-utregnede hash-verdien av det opprinnelige dokument. Dokumentet er låst og tids-stemplet med et sertifikat fra en betrodd tredjepart. All kryptografisk bevis er integrert i denne PDF, for fremtidig validering (hvis nødvendig).

Hvordan bekrefter at dette dokumentet er originalen?

Dokumentet er beskyttet av ett Adobe CDS sertifikat. Når du åpner dokumentet i

Adobe Reader, skal du kunne se at dokumentet er sertifisert av **Penneo e-signature service <penneo@penneo.com>**. Dette garanterer at innholdet i dokumentet ikke har blitt endret.

Det er lett å kontrollere de kryptografiske beviser som er lokalisert inne i dokumentet, med Penneo validator - <https://penneo.com/validate>