



ÅRSREGNSKAPET FOR REGNSKAPSÅRET 2020 - GENERELL INFORMASJON

Enheten

Organisasjonsnummer: 915 852 297
Organisasjonsform: Aksjeselskap
Foretaksnavn: STRØMSØ INVEST AS
Forretningsadresse: c/o Hilde Strømsø Thomassen
Sophus Lies gate 6B
0264 OSLO

Regnskapsår

Årsregnskapets periode: 01.01.2020 - 31.12.2020

Konsern

Morselskap i konsern: Nei

Regnskapsregler

Regler for små foretak benyttet: Ja
Benyttet ved utarbeidelsen av årsregnskapet til selskapet: Regnskapslovens alminnelige regler

Årsregnskapet fastsatt av kompetent organ

Bekreftet av representant for selskapet: Erik Strømsø
Dato for fastsettelse av årsregnskapet: 31.05.2021

Grunnlag for avgivelse

År 2020: Årsregnskapet er elektronisk innlevert
År 2019: Tall er hentet fra elektronisk innlevert årsregnskap fra 2020

Det er ikke krav til at årsregnskapet m.v. som sendes til Regnskapsregisteret er undertegnet. Kontrollen på at dette er utført ligger hos revisor/enhetens øverste organ. Sikkerheten ivaretas ved at innsender har rolle/rettighet for innsending av årsregnskapet via Altinn, og ved at det bekreftes at årsregnskapet er fastsatt av kompetent organ.

Brønnøysundregistrene, 26.06.2022



Resultatregnskap

Beløp i: NOK	Note	2020	2019
RESULTATREGNSKAP			
Kostnader			
Annen driftskostnad	1	35 260	26 831
Sum kostnader		35 260	26 831
Driftsresultat		-35 260	-26 831
Finansinntekter og finanskostnader			
Annen renteinntekt		580	4 731
Annen finansinntekt		934 389	1 779 065
Verdiøkning markedsbaserte omløpsmidler		2 956 827	1 310 779
Sum finansinntekter		3 891 797	3 094 574
Verdireduksjon markedsbaserte omløpsmidler			492 082
Annen finanskostnad		251 674	324 535
Sum finanskostnader		251 674	816 617
Netto finans		3 640 122	2 277 957
Ordinært resultat før skattekostnad	4	3 604 862	2 251 126
Skattekostnad på ordinært resultat	3	115 639	
Ordinært resultat etter skattekostnad	4	3 489 223	2 251 126
Årsresultat	3, 4	3 489 223	2 251 126
Årsresultat etter minoritetsinteresser		3 489 223	2 251 126
Totalresultat		3 489 223	2 251 126
Overføringer og disponeringer			
Udekket tap	4		160 940
Avsatt til annen egenkapital		3 489 223	2 090 187
Sum overføringer og disponeringer		3 489 223	2 251 126



Balanse

Beløp i: NOK	Note	2020	2019
BALANSE - EIENDELER			
Anleggsmidler			
Immaterielle eiendeler			
Sum anleggsmidler		0	0
Omløpsmidler			
Varer			
Investeringer			
Markedsbaserte aksjer		9 743 269	4 358 980
Sum investeringer		9 743 269	4 358 980
Bankinnskudd, kontanter og lignende			
Bankinnskudd, kontanter o.l.		1 547 796	1 727 540
Sum bankinnskudd, kontanter og lignende		1 547 796	1 727 540
Sum omløpsmidler		11 291 065	6 086 521
SUM EIENDELER		11 291 065	6 086 521
BALANSE - EGENKAPITAL OG GJELD			
Egenkapital			
Innskutt egenkapital			
Aksjekapital	2	3 114 000	2 400 000
Overkurs		1 886 000	1 600 000
Annen innskutt egenkapital		-9 416	-9 416
Sum innskutt egenkapital		4 990 584	3 990 584
Opptjent egenkapital			
Annen egenkapital		5 579 409	2 090 187
Sum opptjent egenkapital		5 579 409	2 090 187
Sum egenkapital	4	10 569 993	6 080 771



Balanse

Beløp i: NOK	Note	2020	2019
Gjeld			
Langsiktig gjeld			
Utsatt skatt		115 639	
Sum avsetninger for forpliktelser		115 639	
Annen langsiktig gjeld			
Sum langsiktig gjeld		115 639	0
Kortsiktig gjeld			
Annen kortsiktig gjeld		605 433	5 750
Sum kortsiktig gjeld		605 433	5 750
Sum gjeld		721 072	5 750
SUM EGENKAPITAL OG GJELD		11 291 065	6 086 521



Brønnøysundregistrene

ÅRSREGNSKAP FOR REGNSKAPSÅRET 2020 - GENERELL INFORMASJON

Journalnummer: 2021 389674

Enheten

Organisasjonsnummer: 915 852 297
Organisasjonsform: Aksjeselskap
Foretaksnavn: STRØMSØ INVEST AS
Forretningsadresse: c/o Hilde Strømsø Thomassen
Sophus Lies gate 6B
0264 OSLO

Regnskapsår

Årsregnskapets periode: 01.01.2020 - 31.12.2020

Konsern

Morselskap i konsern: Nei

Regnskapsregler

Regler for små foretak benyttet: Ja
Benyttet ved utarbeidelsen av
årsregnskapet til selskapet: Regnskapslovens alminnelige regler

Årsregnskapet fastsatt av kompetent organ

Bekreftet av representant for selskapet: Erik Strømsø
Dato for fastsettelse av årsregnskapet: 31.05.2021

Revisjon

Selskapet har besluttet at årsregnskapet
ikke skal revideres: Ja
Årsregnskapet er utarbeidet av ekstern
autorisert regnskapsfører: Ja
Ekstern autorisert regnskapsfører har i
løpet av regnskapsåret bistått ved den
løpende regnskapsføringen eller utført
andre tjenester for selskapet enn å
utarbeide årsregnskapet: Ja

Grunnlag for avgivelse

År 2020: Årsregnskap er elektronisk innlevert.
År 2019: Tall er hentet fra elektronisk innlevert årsregnskap fra 2020.

Det er ikke krav til at årsregnskapet m.v. som sendes til Regnskapsregisteret er undertegnet. Kontrollen på at dette er utført ligger hos revisor/enhetens øverste organ. Sikkerheten ivaretas ved at innsender har rolle/rettighet for innsending av årsregnskapet via Altinn, og ved at det bekreftes at årsregnskapet er fastsatt av kompetent organ.

Brønnøysundregistrene, 05.06.2021

Brønnøysundregistrene
Postadresse: Postboks 900, 8910 Brønnøysund
Telefon: 75 00 75 00
E-post: firmapost@brreg.no Internett: www.brreg.no
Organisasjonsnummer: 974 760 673



Organisasjonsnr: 915 852 297
STRØMSØ INVEST AS

RESULTATREGNSKAP

Beløp i: NOK	Note	2020	2019
RESULTATREGNSKAP			
Kostnader			
Annen driftskostnad	1	35 260	26 831
Sum kostnader		35 260	26 831
Driftsresultat		-35 260	-26 831
Finansinntekter og finanskostnader			
Annen renteinntekt		580	4 731
Annen finansinntekt		934 389	1 779 065
Verdiøkning markedsbaserte omløpsmidler		2 956 827	1 310 779
Sum finansinntekter		3 891 797	3 094 574
Verdireduksjon markedsbaserte omløpsmidler			492 082
Annen finanskostnad		251 674	324 535
Sum finanskostnader		251 674	816 617
Netto finans		3 640 122	2 277 957
Ordinært resultat før skattekostnad			
Skattekostnad på ordinært resultat	4	3 604 862	2 251 126
Ordinært resultat etter skattekostnad	3	115 639	
Årsresultat	3, 4	3 489 223	2 251 126
Årsresultat etter minoritetsinteresser		3 489 223	2 251 126
Totalresultat		3 489 223	2 251 126
Overføringer og disponeringer			
Udekket tap	4		160 940
Avsatt til annen egenkapital		3 489 223	2 090 187
Sum overføringer og disponeringer		3 489 223	2 251 126



Organisasjonsnr: 915 852 297
STRØMSØ INVEST AS

BALANSE

Beløp i: NOK	Note	2020	2019
BALANSE - EIENDELER			
Anleggsmidler			
Immaterielle eiendeler			
Sum anleggsmidler		0	0
Omløpsmidler			
Varer			
Investeringer			
Markedsbaserte aksjer		9 743 269	4 358 980
Sum investeringer		9 743 269	4 358 980
Bankinnskudd, kontanter og lignende			
Bankinnskudd, kontanter o. l.		1 547 796	1 727 540
Sum bankinnskudd, kontanter og lignende		1 547 796	1 727 540
Sum omløpsmidler		11 291 065	6 086 521
SUM EIENDELER		11 291 065	6 086 521
BALANSE - EGENKAPITAL OG GJELD			
Egenkapital			
Innskutt egenkapital			
Aksjekapital	2	3 114 000	2 400 000
Overkurs		1 886 000	1 600 000
Annen innskutt egenkapital		-9 416	-9 416
Sum innskutt egenkapital		4 990 584	3 990 584
Opptjent egenkapital			
Annen egenkapital		5 579 409	2 090 187
Sum opptjent egenkapital		5 579 409	2 090 187
Sum egenkapital	4	10 569 993	6 080 771
Gjeld			
Langsiktig gjeld			
Utsatt skatt		115 639	
Sum avsetninger for forpliktelser		115 639	
Annen langsiktig gjeld			
Sum langsiktig gjeld		115 639	0



Kortsiktig gjeld		
Annen kortsiktig gjeld	605 433	5 750
Sum kortsiktig gjeld	605 433	5 750
Sum gjeld	721 072	5 750
SUM EGENKAPITAL OG GJELD	11 291 065	6 086 521



Organisasjonsnr: 915 852 297
STRØMSØ INVEST AS

NOTEOPPLYSNINGER - SELSKAP - alle poster oppgitt i hele tall

Note

Antall aksjer og aksjeeiere

<u>Aksjeklasse</u>	<u>Ant. aksjer</u>	<u>Pålydende</u>	<u>Bokført verdi</u>
Ordinære aksjer	2595.00	1200.00	3114000.00

<u>Aksjeeiere - fritekst</u>	<u>Antall</u>	<u>Eierandel</u>	<u>Aksjeklasse</u>
Erik Strømsø	1595.00	61.46%	Ordinære aksjer
Sommerfryd Invest AS	1000.00	38.54%	Ordinære aksjer

<u>Sum</u>	<u>Sum antall</u>	<u>Sum eierandel</u>	
	2595.00	100.00%	

Note

Ytelser til ledende personer

Er det gitt ytelser til ledende person: Nei

Ytelser til daglig leder

<u>Ytelser</u>	<u>Lønn</u>	<u>Pensj.forpl.</u>	<u>Andre godtgj.</u>
----------------	-------------	---------------------	----------------------

Note

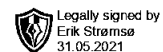
Antall årsverk i regnskapsåret

Virksomheten har hatt følgende antall årsverk:
0.00

Note

Lån og sikkerhetsstillelse til ledende personer og aksjeeiere

Er det gitt lån eller sikkerhetsstillelse til ledende personer: Nei



Årsregnskap 2020 Strømsø Invest AS

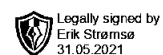
**Resultatregnskap
Balanse
Noter til regnskapet**

Org.nr.: 915 852 297



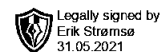
Resultatregnskap Strømsø Invest AS

Driftsinntekter og driftskostnader	Note	2020	2019
Annen driftskostnad	1	35 260	26 831
Sum driftskostnader		35 260	26 831
Driftsresultat		-35 260	-26 831
Finansinntekter og finanskostnader			
Annen renteinntekt		580	4 731
Annen finansinntekt		934 389	1 779 065
Verdiøkning markedsbaserte omløpsmidler		2 956 827	1 310 779
Verdireduksjon markedsbaserte omløpsmidler		0	492 082
Annen finanskostnad		251 674	324 535
Resultat av finansposter		3 640 122	2 277 957
Ordinært resultat før skattekostnad	4	3 604 862	2 251 126
Skattekostnad på ordinært resultat	3	115 639	0
Ordinært resultat	4	3 489 223	2 251 126
Årsresultat	3, 4	3 489 223	2 251 126
Overføringer			
Avsatt til dekning av tidligere udekket tap	4	0	160 940
Avsatt til annen egenkapital		3 489 223	2 090 187
Sum overføringer		3 489 223	2 251 126



Balanse Strømsø Invest AS

Eiendeler	Note	2020	2019
Omløpsmidler			
Investeringer			
Markedsbaserte aksjer		9 743 269	4 358 980
Sum investeringer		<u>9 743 269</u>	<u>4 358 980</u>
Bankinnskudd, kontanter o.l.		1 547 796	1 727 540
Sum omløpsmidler		<u>11 291 065</u>	<u>6 086 521</u>
Sum eiendeler		<u>11 291 065</u>	<u>6 086 521</u>

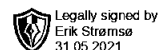


Balanse Strømsø Invest AS

Egenkapital og gjeld	Note	2020	2019
Innskutt egenkapital			
Aksjekapital	2	3 114 000	2 400 000
Overkurs		1 886 000	1 600 000
Annen innskutt egenkapital		-9 416	-9 416
Sum innskutt egenkapital		4 990 584	3 990 584
Opptjent egenkapital			
Annen egenkapital		5 579 409	2 090 187
Sum opptjent egenkapital		5 579 409	2 090 187
Sum egenkapital	4	10 569 993	6 080 771
Gjeld			
Avsetning for forpliktelser			
Utsatt skatt		115 639	0
Sum avsetning for forpliktelser		115 639	0
Kortsiktig gjeld			
Annen kortsiktig gjeld		605 433	5 750
Sum kortsiktig gjeld		605 433	5 750
Sum gjeld		721 072	5 750
Sum egenkapital og gjeld		11 291 065	6 086 521

Oslo, 31.05.2021
Styret i Strømsø Invest AS

Erik Strømsø
styreleder



Regnskapsprinsipper

Årsregnskapet er satt opp i samsvar med regnskapsloven og NRS 8 - God regnskapsskikk for små foretak.

Skatt

Skattekostnaden i resultatregnskapet omfatter både periodens betalbare skatt og endring i utsatt skatt. Utsatt skatt er beregnet med 22 % på grunnlag av de midlertidige forskjeller som eksisterer mellom regnskapsmessige og skattemessige verdier, samt ligningsmessig underskudd til fremføring ved utgangen av regnskapsåret. Skatteøkende og skattereduserende midlertidige forskjeller som reverserer eller kan reverseres i samme periode er utlignet og nettoført.

Klassifisering og vurdering av omløpsmidler

Omløpsmidler og kortsiktig gjeld omfatter normalt poster som forfaller til betaling innen ett år etter balansedagen, samt poster som knytter seg til varekretsløpet. Omløpsmidler vurderes til laveste verdi av anskaffelseskost og virkelig verdi. Aksjene som inngår i en handelsportefølje vurderes til virkelig verdi på balansedagen.

Note 1 Lønnskostnader

Strømsø Invest AS har ikke hatt lønns- eller personalkostnader i 2020 og det foreligger heller ingen slike forpliktelser.

Ytelser til styret

Det er ikke utbetalt honorar til styret i 2020.

Godtgjørelse til revisor

Selskapet har valgt bort revisjon.

Note 2 Aksjonærer

Aksjekapitalen i Strømsø Invest AS pr. 31.12 består av:

	Antall	Pålydende	Bokført
Ordinære aksjer	2 595	1 200,0	3 114 000
Sum	2 595		3 114 000

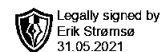
Eierstruktur

De største aksjonærene i % pr. 31.12 var:

	Ordinære	Eierandel	Stemmeandel
Erik Strømsø	1 595	61,5	61,5
Sommerfryd Invest AS	1 000	38,5	38,5
Totalt antall aksjer	2 595	100,0	100,0

Aksjer og opsjoner eiet av medlemmer i styret og daglig leder:

Navn	Verv	Ordinære
Erik Strømsø	styreleder	1 595
Totalt antall aksjer		1 595



Note 3 Skatt

Årets skattekostnad	2020	2019
Resultatført skatt på ordinært resultat:		
Betalbar skatt	0	0
Endring i utsatt skatt	115 639	0
Skattekostnad ordinært resultat	115 639	0
Skattepliktig inntekt:		
Ordinært resultat før skatt	3 604 862	2 251 126
Permanente forskjeller	-3 328 224	-2 203 363
Endring i midlertidige forskjeller	0	-797 580
Anvendelse av fremførbart underskudd	-276 638	0
Skattepliktig inntekt	0	-749 817
Betalbar skatt i balansen:		
Betalbar skatt på årets resultat	0	0
Sum betalbar skatt i balansen	0	0

Skatteeffekten av midlertidige forskjeller og underskudd til fremføring som har gitt opphav til utsatt skatt og utsatte skattefordeler, spesifisert på typer av midlertidige forskjeller

	2020	2019	Endring
Aksjer og andre verdipapirer	1 851 405	520 998	-1 330 407
Akkumulert fremførbart underskudd	-1 325 774	-1 602 412	-276 638
Inngår ikke i beregningen av utsatt skatt	0	1 081 414	1 081 414
Grunnlag for utsatt skatt / skattefordel	525 631	0	-525 631
Utsatt skatt / skattefordel (22 %)	115 639	0	-115 639

I henhold til God regnskapsskikk for små foretak balanseføres ikke utsatt skattefordel.

Note 4 Egenkapital

	Aksjekapital	Overkurs	Annen Innskutt egenkapital	Annen egenkapital	Sum egenkapital
Pr. 31.12.2019	2 400 000	1 600 000	-9 416	2 090 187	6 080 771
Pr 01.01.2020	2 400 000	1 600 000	-9 416	2 090 187	6 080 771
Årets resultat				3 489 223	3 489 223
Kapitalforhøyelse	714 000	286 000			1 000 000
Pr 31.12.2020	3 114 000	1 886 000	-9 416	5 579 409	10 569 993

Årsregnskapet for 2020 er satt opp under forutsetning for fortsatt drift. Det bekreftes at denne forutsetningen er tilstede.