



ÅRSREGNSKAPET FOR REGNSKAPSÅRET 2017 - GENERELL INFORMASJON

Enheten

Organisasjonsnummer: 982 897 939
Organisasjonsform: Aksjeselskap
Foretaksnavn: ÅSEDØLA KRAFT AS
Forretningsadresse: Åsedalen
6817 NAUSTDAL

Regnskapsår

Årsregnskapets periode: 01.01.2017 - 31.12.2017

Konsern

Morselskap i konsern: Nei

Regnskapsregler

Regler for små foretak benyttet: Ja
Benyttet ved utarbeidelsen av årsregnskapet til selskapet: Regnskapslovens alminnelige regler

Årsregnskapet fastsatt av kompetent organ

Bekreftet av representant for selskapet: Magnar Indrebø
Dato for fastsettelse av årsregnskapet: 05.04.2018

Grunnlag for avgivelse

År 2017: Årsregnskapet er elektronisk innlevert
År 2016: Tall er hentet fra elektronisk innlevert årsregnskap fra 2017

Det er ikke krav til at årsregnskapet m.v. som sendes til Regnskapsregisteret er undertegnet. Kontrollen på at dette er utført ligger hos revisor/enhetens øverste organ. Sikkerheten ivaretas ved at innsender har rolle/rettighet for innsending av årsregnskapet via Altinn, og ved at det bekreftes at årsregnskapet er fastsatt av kompetent organ.

Brønnøysundregistrene, 08.03.2021



Resultatregnskap

Beløp i: NOK	Note	2017	2016
RESULTATREGNSKAP			
Inntekter			
Salgsinntekt		1 739 608	1 424 722
Sum inntekter		1 739 608	1 424 722
Kostnader			
Lønnskostnad	6	36 498	36 498
Avskrivning på varige driftsmidler og immaterielle eiendeler	1	234 633	210 556
Annen driftskostnad	6	464 146	436 808
Sum kostnader		735 277	683 862
Driftsresultat		1 004 331	740 860
Finansinntekter og finanskostnader			
Annen renteinntekt		251	
Sum finansinntekter		251	
Annen rentekostnad		81 043	91 222
Sum finanskostnader		81 043	91 222
Netto finans		-80 792	-91 222
Ordinært resultat før skattekostnad		923 540	649 638
Skattekostnad på ordinært resultat	5	222 053	162 613
Ordinært resultat etter skattekostnad		701 487	487 025
Årsresultat		701 487	487 025
Årsresultat etter minoritetsinteresser		701 487	487 025
Totalresultat		701 487	487 025
Overføringer og disponeringer			
Utbytte		550 000	400 000
Overføringer til/fra annen egenkapital		151 487	87 025
Sum overføringer og disponeringer		701 487	487 025



Resultatregnskap

Beløp i: NOK	Note	2017	2016
---------------------	-------------	-------------	-------------



Balanse

Beløp i: NOK	Note	2017	2016
BALANSE - EIENDELER			
Anleggsmidler			
Immaterielle eiendeler			
Utsatt skattefordel	5	10 662	124
Sum immaterielle eiendeler		10 662	124
Varige driftsmidler			
Tomter, bygninger og annen fast eiendom	1, 4	3 864 968	4 046 930
Maskiner og anlegg	1	158 047	210 718
Sum varige driftsmidler		4 023 015	4 257 648
Sum anleggsmidler		4 033 677	4 257 772
Omløpsmidler			
Varer			
Fordringer			
Kundefordringer	2, 4	202 246	283 759
Andre fordringer		5 389	5 732
Sum fordringer		207 635	289 492
Sum omløpsmidler		207 635	289 492
SUM EIENDELER		4 241 312	4 547 264
BALANSE - EGENKAPITAL OG GJELD			
Egenkapital			
Innskutt egenkapital			
Selskapskapital	3	660 000	660 000
Sum innskutt egenkapital		660 000	660 000
Opptjent egenkapital			
Annen egenkapital		733 880	582 394
Sum opptjent egenkapital		733 880	582 394



Balanse

Beløp i: NOK	Note	2017	2016
Sum egenkapital		1 393 880	1 242 394
Gjeld			
Langsiktig gjeld			
Utsatt skatt	5		
Annen langsiktig gjeld			
Gjeld til kredittinstitusjoner	4	1 783 755	2 454 570
Sum annen langsiktig gjeld		1 783 755	2 454 570
Sum langsiktig gjeld		1 783 755	2 454 570
Kortsiktig gjeld			
Gjeld til kredittinstitusjoner	4		
Leverandørgjeld		9 454	40 877
Betalbar skatt	5	232 591	160 096
Skyldige offentlige avgifter		69 577	86 352
Utbytte		550 000	400 000
Annen kortsiktig gjeld	7	202 054	162 974
Sum kortsiktig gjeld		1 063 677	850 299
Sum gjeld		2 847 432	3 304 870
SUM EGENKAPITAL OG GJELD		4 241 312	4 547 264


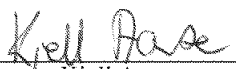




Resultatregnskap			
Åsedøla Kraft AS			
Driftsinntekter og driftskostnader	Note	2017	2016
Salgsinntekt		1 739 608	1 424 722
Sum driftsinntekter		<u>1 739 608</u>	<u>1 424 722</u>
Lønnskostnad	6	36 498	36 498
Avskrivninger	1	234 633	210 556
Annen driftskostnad	6	464 146	436 808
Sum driftskostnader		<u>735 277</u>	<u>683 862</u>
Driftsresultat		<u>1 004 331</u>	<u>740 860</u>
Finansinntekter og finanskostnader			
Annen renteinntekt		251	0
Annen rentekostnad		81 043	91 222
Resultat av finansposter		<u>-80 792</u>	<u>-91 222</u>
Resultat før skattekostnad		<u>923 540</u>	<u>649 638</u>
Skattekostnad på ordinært resultat	5	222 053	162 613
Årsresultat		<u>701 487</u>	<u>487 025</u>
Overføringer og disponeringer:			
Avsatt til utbytte		550 000	400 000
Avsatt til annen egenkapital		151 487	87 025
Sum overføringer og disponeringer		<u>701 487</u>	<u>487 025</u>



Balanse			
Åsedøla Kraft AS			
Eiendeler	Note	2017	2016
Anleggsmidler			
Utsatt skattefordel	5	10 662	124
Sum immaterielle eiendeler		<u>10 662</u>	<u>124</u>
Varige driftsmidler			
Tomter, bygninger o.a. fast eiendom	1, 4	3 864 968	4 046 930
Maskiner og anlegg	1	158 047	210 718
Sum varige driftsmidler		<u>4 023 015</u>	<u>4 257 648</u>
Sum anleggsmidler		<u>4 033 677</u>	<u>4 257 772</u>
Omløpsmidler			
Fordringer			
Kundefordringer	2, 4	202 246	283 759
Andre kortsiktige fordringer		5 389	5 732
Sum fordringer		<u>207 635</u>	<u>289 492</u>
Sum omløpsmidler		<u>207 635</u>	<u>289 492</u>
Sum eiendeler		<u>4 241 312</u>	<u>4 547 264</u>



Balanse			
Åsedøla Kraft AS			
	Note	2017	2016
Egenkapital og gjeld			
Innskutt egenkapital			
Aksjekapital (660 aksjer á kr 1 000)	3	660 000	660 000
Sum innskutt egenkapital		<u>660 000</u>	<u>660 000</u>
Opptjent egenkapital			
Annen egenkapital		733 880	582 394
Sum opptjent egenkapital		<u>733 880</u>	<u>582 394</u>
Sum egenkapital		<u>1 393 880</u>	<u>1 242 394</u>
Gjeld			
Avsetning for forpliktelser			
Annen langsiktig gjeld			
Gjeld til kredittinstitusjoner	4	1 783 755	2 454 570
Sum annen langsiktig gjeld		<u>1 783 755</u>	<u>2 454 570</u>
Kortsiktig gjeld			
Leverandørgjeld		9 454	40 877
Betalbar skatt	5	232 591	160 096
Skattetrekk og andre trekk		69 577	86 352
Utbytte		550 000	400 000
Annen kortsiktig gjeld	7	202 054	162 974
Sum kortsiktig gjeld		<u>1 063 677</u>	<u>850 299</u>
Sum gjeld		<u>2 847 432</u>	<u>3 304 870</u>
Sum egenkapital og gjeld		<u>4 241 312</u>	<u>4 547 264</u>
Åsedalen, 05.04.2018 Styret i Åsedøla Kraft AS			
 Magnar Indrebø styremedlem/daglig leder	 Kjell Aase styremedlem	 Jan Tandle Styreleder	
	 Turid Gunn Helgås Styremedlem		
Åsedøla Kraft AS		Side 3	



Åsedøla Kraft AS

Noter til regnskapet for 2017

Regnskapsprinsipper

Årsregnskapet er satt opp i samsvar med regnskapsloven og NRS 8 - God regnskapsskikk for små foretak. Forutsetningen om fortsatt drift er lagt til grunn ved utarbeidelsen av regnskapet.

Klassifisering

Eiendeler bestemt til varig eie eller bruk, samt fordringer med forfall mer enn ett år etter balansedagen er medtatt som anleggsmidler. Øvrige eiendeler er klassifisert som omløpsmidler. Gjeld som forfaller senere enn et år etter regnskapsperiodens utløp er oppført som langsiktig gjeld.

Varige driftsmidler og avskrivninger

Varige driftsmidler er vurdert til historisk kost etter fradrag for bedriftsøkonomiske avskrivninger som er beregnet på grunnlag av kostpris og antatt økonomisk levetid.

Fordringer

Fordringer er oppført i balansen med fordringens pålydende etter fradrag for konstaterte og forventede tap.

Skattekostnad og utsatt skatt

Skattekostnaden er knyttet til det regnskapsmessige resultat og består av betalbar skatt og endring i netto utsatt skatt.

Utsatt skatt i resultatregnskapet er skatt beregnet på endringer i midlertidige forskjeller mellom skattemessige og regnskapsmessige verdier. I stedet for å vise årets skattemessige disposisjoner brutto i regnskapet, bokføres skatteeffekten som en del av årets skattekostnad. Utsatt skatt avsettes som langsiktig gjeld i balansen. I den grad utsatt skattefordel overstiger utsatt skatt, medtas utsatt skattefordel i balansen ihht god regnskapsskikk.

Driftsinntekter og kostnader

Inntektsføring ved salg av varer skjer på leveringstidspunktet. Tjenester inntektsføres etterhvert som de leveres.



Åsedøla Kraft AS

Noter til regnskapet for 2017

Note 1 Varige driftsmidler

	Driftsløsøre, inventar etc.	Kraftverk	Totalt
Anskaffelseskost 1.1.	263 356	6 795 910	7 059 266
Tilgang kjøpte driftsmidler		0	0
Anskaffelseskost 31.12.	263 356	6 795 910	7 059 266
Akkumulerte avskrivninger 31.12.	-105 309	-2 930 941	-3 036 250
Balansført verdi pr. 31.12.	158 047	3 864 968	4 023 015
Årets avskrivninger	52 671	181 962	234 633
Økonomisk levetid	5 år	40-67 år	
Avskrivningsplan	Linær	Lineær	

Note 2 Kundefordringer

Vurdering av kundefordringer

	2017	2016
Vurdert til pålydende	202 246	283 759
Bokført verdi pr. 31.12.	202 246	283 759

Note 3 Aksjekapital og aksjonærinformasjon

Aksjekapitalen i Åsedøla Kraft AS består av 660 aksjer a` kr. 1.000. Alle aksjer har like rettigheter.

Eierstruktur

Aksjonærene i Åsedøla Kraft AS pr. 31.12. var:

	Verv	Aksjer	Eierandel
Mika Invest AS	v/styremedlem Kjell Aril Aase	224	33,9 %
Indrebø Invest AS	v/ daglig leder Magnar Indrebø	258	39,1 %
Helgås Invest AS		178	27,0 %
Totalt antall aksjer		660	100 %



Åsedøla Kraft AS

Noter til regnskapet for 2017

Note 4 Rentebærende gjeld

	2017	2016
Langsiktig rentebærende gjeld		
Gjeld til kredittinstitusjon	1 783 755	2 454 570
Sum langsiktig rentebærende gjeld	1 783 755	2 454 570
Gjeld sikret ved pant		
Langsiktig gjeld til kredittinstitusjon	1 783 755	2 454 570
Sum gjeld sikret ved pant 31.12.	1 783 755	2 454 570
Balanseført verdi av pantsatte eiendeler		
Tomter, bygninger, o.a. fast eiendom	4 023 015	4 257 648
Sum 31.12.	4 023 015	4 257 648
Gjeld med forfall senere enn 5 år:	0	

Note 5 Skatt

	2017	2016
Årets skattekostnad fremkommer slik:		
Betalbar skatt	232 591	160 096
Endring utsatt skatt	-10 538	2 517
Skattekostnad ordinært resultat	222 053	162 613
Betalbar skatt på årets resultat fremkommer slik:		
Ordinært resultat før skattekostnad	923 540	649 638
Permanente forskjeller	-251	795
Endring midlertidige forskjeller	45 840	-10 048
Grunnlag betalbar skatt	969 129	640 385
Skatt 24%	232 591	160 096
Betalbar skatt på årets resultat	232 591	160 096
Betalbar skatt i balansen fremkommer slik:		
Betalbar skatt på årets resultat	232 591	160 096
Sum betalbar skatt	232 591	160 096
Spesifikasjon grunnlag for utsatt skatt:		
	2017	2016
Midlertidige forskjeller:		
Anleggsmidler	-46 359	-519
Netto midlertidige forskjeller	-46 359	-519
Grunnlag for utsatt skatt / utsatt skattefordel	-46 359	-519
23% Utsatt skattefordel	-10 663	-124
Utsatt skatt	-10 663	-124



Åsedøla Kraft AS

Noter til regnskapet for 2017

Note 6 Lønnskostnader, godtgjørelser, lån til ansatte m.m.

Lønnskostnader	2017	2015
Lønninger	33 000	33 000
Arbeidsgiveravgift	3 498	3 498
Andre ytelser	0	0
Sum	36 498	36 498

Gjennomsnittlig antall årsverk: 0 0

Ytelser til ledende personer	Daglig leder	Styret
Lønn	13 000	20 000

Det er ikke gitt lån / sikkerhetstillelse til daglig leder, styremedlemmer eller andre nærstående parter. Det er ingen enkelt lån / sikkerhetsstillelser som utgjør mer enn 5% av selskapets egenkapital.

Selskapet er ikke pliktig til å ha obligatorisk tjenestepensjon etter lov om obligatorisk tjenestepensjon.

Note 7 Annen kortsiktig gjeld

Annen kortsiktig gjeld består av:	2017	2015
Fallrettsleie	173 960	142 480
Leige av grunn	20 370	19 980
påløpne kostnader	7 724	514
Annen kortsiktig gjeld 31.12.	202 054	162 974