



ÅRSREGNSKAPET FOR REGNSKAPSÅRET 2023 - GENERELL INFORMASJON

Enheten

Organisasjonsnummer: 919 025 530
Organisasjonsform: Aksjeselskap
Foretaksnavn: NORDIC IMPACT AS
Forretningsadresse: Universitetsgata 2
0164 OSLO

Regnskapsår

Årsregnskapets periode: 01.01.2023 - 31.12.2023

Konsern

Morselskap i konsern: Ja
Konsernregnskap lagt ved: Nei

Regnskapsregler

Regler for små foretak benyttet: Nei
Benyttet ved utarbeidelsen av årsregnskapet til selskapet: Regnskapslovens alminnelige regler

Årsregnskapet fastsatt av kompetent organ

Bekreftet av representant for selskapet: Odd Egil Kanestrøm
Dato for fastsettelse av årsregnskapet: 11.09.2024

Grunnlag for avgivelse

År 2023: Årsregnskapet er elektronisk innlevert
År 2022: Tall er hentet fra elektronisk innlevert årsregnskap fra 2023

Det er ikke krav til at årsregnskapet m.v. som sendes til Regnskapsregisteret er undertegnet. Kontrollen på at dette er utført ligger hos revisor/enhetens øverste organ. Sikkerheten ivaretas ved at innsender har rolle/rettighet for innsending av årsregnskapet via Altinn, og ved at det bekreftes at årsregnskapet er fastsatt av kompetent organ.

Brønnøysundregistrene, 19.10.2025



Resultatregnskap

Beløp i: NOK	Note	2023	2022
RESULTATREGNSKAP			
Inntekter			
Salgsinntekt	1	1 607 471	7 948 472
Sum inntekter		1 607 471	7 948 472
Kostnader			
Varekostnad			197 515
Lønnskostnad	2,3	12 933 696	8 477 812
Avskrivning på varige driftsmidler og immaterielle eiendeler	4	110 684	70 069
Annen driftskostnad	2	41 634 775	17 815 245
Sum kostnader		54 679 155	26 560 641
Driftsresultat		-53 071 684	-18 612 169
Finansinntekter og finanskostnader			
Inntekt på investering i datterselskap og tilknyttet selskap		60 697 536	48 060 000
Gevinst ved salg av aksjer		18 045 190	4 448 272
Annen renteinntekt	5	1 702 886	592 659
Annen finansinntekt	5	435	382 992
Sum finansinntekter		80 446 047	53 483 923
Nedskrivning av finansielle eiendeler		28 997 593	30 175 448
Annen rentekostnad	5	3 252 511	9 607 017
Annen finanskostnad	5	93 893	590 280
Sum finanskostnader		32 343 997	40 372 745
Netto finans		48 102 050	13 111 178
Ordinært resultat før skattekostnad		-4 969 634	-5 500 991
Ordinært resultat etter skattekostnad		-4 969 634	-5 500 991
Årsresultat		-4 969 634	-5 500 991
Overføringer og disponeringer			
Overført fra overkurs			-5 500 991
Overføringer til/fra annen egenkapital		-4 969 634	



Resultatregnskap

Beløp i: NOK	Note	2023	2022
Sum overføringer og disponeringer		-4 969 634	-5 500 991



Balanse

Beløp i: NOK	Note	2023	2022
BALANSE - EIENDELER			
Anleggsmidler			
Immaterielle eiendeler			
Varige driftsmidler			
Driftsløsøre, inventar, verktøy, kontormaskiner og lignende	4		83 676
Sum varige driftsmidler			83 676
Finansielle anleggsmidler			
Investering i datterselskap	8	43 168 149	67 310 314
Investeringer i aksjer og andeler	9,14	65 549 362	61 490 484
Andre fordringer	10	6 747 558	30 425 090
Sum finansielle anleggsmidler		115 465 069	159 225 888
Sum anleggsmidler		115 465 069	159 309 564
Omløpsmidler			
Varer			
Fordringer			
Kundefordringer	10		963 428
Andre fordringer		20 063 980	15 665 604
Konsernfordringer	10	2 783 364	29 878 940
Sum fordringer		22 847 344	46 507 972
Bankinnskudd, kontanter og lignende			
Bankinnskudd, kontanter og lignende	11	13 684 326	989 883
Sum bankinnskudd, kontanter og lignende		13 684 326	989 883
Sum omløpsmidler		36 531 670	47 497 855
SUM EIENDELER		151 996 739	206 807 419

BALANSE - EGENKAPITAL OG GJELD



Balanse

Beløp i: NOK	Note	2023	2022
Egenkapital			
Innskutt egenkapital			
Aksjekapital	7,12	22 500 000	22 500 000
Overkurs	7	32 687 202	32 687 202
Sum innskutt egenkapital		55 187 202	55 187 202
Opptjent egenkapital			
Annen egenkapital	7	-6 059 506	-46 794
Sum opptjent egenkapital		-6 059 506	-46 794
Sum egenkapital		49 127 696	55 140 408
Gjeld			
Langsiktig gjeld			
Annen langsiktig gjeld			
Gjeld til kredittinstitusjoner	13		10 000 000
Øvrig langsiktig gjeld	10, 13, 14	94 583 267	119 431 768
Sum annen langsiktig gjeld		94 583 267	129 431 768
Sum langsiktig gjeld		94 583 267	129 431 768
Kortsiktig gjeld			
Gjeld til kredittinstitusjoner	13	4 000 000	17 398 210
Leverandørgjeld		338 065	3 414 055
Skyldige offentlige avgifter		1 235 446	509 752
Annen kortsiktig gjeld		2 712 265	913 226
Sum kortsiktig gjeld		8 285 776	22 235 243
Sum gjeld		102 869 043	151 667 011
SUM EGENKAPITAL OG GJELD		151 996 739	206 807 419



Brønnøysundregistrene

ÅRSREGNSKAP FOR REGNSKAPSÅRET 2023 - GENERELL INFORMASJON

Journalnummer: 2024 748307

Enheten

Organisasjonsnummer: 919 025 530
Organisasjonsform: Aksjeselskap
Foretaksnavn: NORDIC IMPACT AS
Forretningsadresse: Universitetsgata 2
0164 OSLO

Regnskapsår

Årsregnskapets periode: 01.01.2023 - 31.12.2023

Konsern

Morselskap i konsern: Ja
Konsernregnskap lagt ved: Nei

Regnskapsregler

Regler for små foretak benyttet: Nei
Benyttet ved utarbeidelsen av
årsregnskapet til selskapet: Regnskapslovens alminnelige regler

Årsregnskapet fastsatt av kompetent organ

Bekreftet av representant for selskapet: Odd Egil Kanestrøm
Dato for fastsettelse av årsregnskapet: 11.09.2024

Grunnlag for avgivelse

År 2023: Årsregnskap er elektronisk innlevert.
År 2022: Tall er hentet fra elektronisk innlevert årsregnskap fra 2023.

Det er ikke krav til at årsregnskapet m.v. som sendes til Regnskapsregisteret er undertegnet. Kontrollen på at dette er utført ligger hos revisor/enhetens øverste organ. Sikkerheten ivaretas ved at innsender har rolle/rettighet for innsending av årsregnskapet via Altinn, og ved at det bekreftes at årsregnskapet er fastsatt av kompetent organ.

Brønnøysundregistrene, 19.09.2024



Organisasjonsnr: 919 025 530
NORDIC IMPACT AS

RESULTATREGNSKAP

Beløp i: NOK	Note	2023	2022
RESULTATREGNSKAP			
Inntekter			
Salgsinntekt	1	1 607 471	7 948 472
Sum inntekter		1 607 471	7 948 472
Kostnader			
Varekostnad			197 515
Lønnskostnad	2,3	12 933 696	8 477 812
Avskrivning på varige driftsmidler og immaterielle eiendeler	4	110 684	70 069
Annen driftskostnad	2	41 634 775	17 815 245
Sum kostnader		54 679 155	26 560 641
Driftsresultat		-53 071 684	-18 612 169
Finansinntekter og finanskostnader			
Inntekt på investering i datterselskap og tilknyttet selskap			
Gevinst ved salg av aksjer		60 697 536	48 060 000
Annen renteinntekt	5	18 045 190	4 448 272
Annen finansinntekt	5	1 702 886	592 659
Sum finansinntekter		80 446 047	53 483 923
Nedskrivning av finansielle eiendeler			
Annen rentekostnad	5	28 997 593	30 175 448
Annen finanskostnad	5	3 252 511	9 607 017
Sum finanskostnader		32 343 997	40 372 745
Netto finans		48 102 050	13 111 178
Ordinært resultat før skattekostnad		-4 969 634	-5 500 991
Ordinært resultat etter skattekostnad		-4 969 634	-5 500 991
Årsresultat		-4 969 634	-5 500 991
Overføringer og disponeringer			
Overført fra overkurs			-5 500 991
Overføringer til/fra annen egenkapital		-4 969 634	
Sum overføringer og disponeringer		-4 969 634	-5 500 991



Organisasjonsnr: 919 025 530
NORDIC IMPACT AS

BALANSE

Beløp i: NOK **Note** **2023** **2022**

BALANSE - EIENDELER

Anleggsmidler

Immaterielle eiendeler

Varige driftsmidler

Driftsløsøre, inventar,
verktøy, kontormaskiner
og lignende

4

83 676

Sum varige driftsmidler

83 676

Finansielle anleggsmidler

Investering i datterselskap

8

43 168 149

67 310 314

Investeringer i aksjer og

andeler

9,14

65 549 362

61 490 484

Andre fordringer

10

6 747 558

30 425 090

Sum finansielle

anleggsmidler

115 465 069

159 225 888

Sum anleggsmidler

115 465 069

159 309 564

Omløpsmidler

Varer

Fordringer

Kundefordringer

10

963 428

Andre fordringer

20 063 980

15 665 604

Konsernfordringer

10

2 783 364

29 878 940

Sum fordringer

22 847 344

46 507 972

Bankinnskudd, kontanter og lignende

Bankinnskudd, kontanter

og lignende

11

13 684 326

989 883

Sum bankinnskudd,

kontanter og lignende

13 684 326

989 883

Sum omløpsmidler

36 531 670

47 497 855

SUM EIENDELER

151 996 739

206 807 419

BALANSE - EGENKAPITAL OG GJELD

Egenkapital

Innskutt egenkapital

Aksjekapital

7,12

22 500 000

22 500 000

Overkurs

7

32 687 202

32 687 202

Sum innskutt egenkapital

55 187 202

55 187 202



Opptjent egenkapital			
Annen egenkapital	7	-6 059 506	-46 794
Sum opptjent egenkapital		-6 059 506	-46 794
Sum egenkapital		49 127 696	55 140 408
Gjeld			
Langsiktig gjeld			
Annen langsiktig gjeld			
Gjeld til			
kredittinstitusjoner	13		10 000 000
Øvrig langsiktig gjeld	10, 13, 1	94 583 267	119 431 768
Sum annen langsiktig gjeld		94 583 267	129 431 768
Sum langsiktig gjeld		94 583 267	129 431 768
Kortsiktig gjeld			
Gjeld til			
kredittinstitusjoner	13	4 000 000	17 398 210
Leverandørgjeld		338 065	3 414 055
Skyldige offentlige avgifter		1 235 446	509 752
Annen kortsiktig gjeld		2 712 265	913 226
Sum kortsiktig gjeld		8 285 776	22 235 243
Sum gjeld		102 869 043	151 667 011
SUM EGENKAPITAL OG GJELD		151 996 739	206 807 419



Organisasjonsnr: 919 025 530
NORDIC IMPACT AS

NOTEOPPLYSNINGER - SELSKAP - alle poster oppgitt i hele tall

Note

Regnskapsprinsipper

Årsregnskapet er satt opp i samsvar med regnskapslovens bestemmelser og god regnskapsskikk. Driftsinntekter Tjenester inntektsføres etter hvert som de leveres. Finansiinntekter Utbytte på aksjer inntektsføres når de mottas. Utbytter som overstiger andel av opptjent resultat i eierperioden regnskapsførers som reduksjon av aksjenes kostpris. Utbytte på aksjer fra selskaper hvor selskapet har bestemmende innflytelse på balansedagen og det er overveiende sannsynlig at utbyttet vil bli utdelt, inntektsføres samme regnskapsår som det avsettes i det utdelende selskapet. Gevinster ved salg av aksjer resultatføres på det tidspunkt risiko og rettigheter knyttet til de solgte aksjene har gått over på kjøper (transaksjonstidspunktet). Dersom det er usikkerhet om det samlede vederlagets endelige størrelse, inntektsføres gevinsten med det beløp som anses mest sannsynlig. Skatt Skattekostnaden i resultatregnskapet omfatter både periodens betalbare skatt og endring i utsatt skatt. Utsatt skatt er beregnet med sats på 22% på grunnlag av de midlertidige forskjeller som eksisterer mellom regnskapsmessige og skattemessige verdier, samt ligningsmessig underskudd til fremføring ved utgangen av regnskapsåret. Skatteøkende og skattereduserende midlertidige forskjeller som reverserer eller kan reverseres i samme periode er utlignet og nettoført. Netto utsatt skattefordel balanseføres i den grad det er sannsynlig at den kan bli utnyttet. Skatt knyttet til konsernbidrag føres direkte mot skatt i balansen. Klassifisering og vurdering av balanseposter Eiendeler bestemt til varig eie eller bruk er klassifisert som anleggsmidler. Eiendeler som er knyttet til varekretsløpet er klassifisert som omløpsmidler. Fordringer klassifiseres som omløpsmidler hvis de skal tilbakebetales i løpet av ett år. For gjeld er analoge kriterier lagt til grunn. Første års avdrag på langsiktige fordringer og langsiktig gjeld klassifiseres likevel ikke som omløpsmiddel og kortsiktig gjeld. Varige driftsmidler Varige driftsmidler balanseføres og avskrives lineært over driftsmidlenes forventede levetid dersom de har antatt levetid over 3 år og har en kostpris som overstiger kr 15 000. Vedlikehold av driftsmidler kostnadsføres løpende. Påkostninger eller forbedringer tillegges driftsmidlets kostpris og avskrives i takt med driftsmidlet. Skillet mellom vedlikehold og påkostning/forbedring regnes i forhold til driftsmidlets stand ved kjøp av driftsmidlet. Utgifter til leie av driftsmidler kostnadsføres. Forskuddsbetalinger balanseføres som forskuddsbetalt kostnad, og fordeles over leieperioden. Investeringer i datterselskaper og andre aksjer og andeler Investering i aksjer klassifisert som finansielle anleggsmidler vurderes etter kostmetoden. Investeringen er vurdert til anskaffelseskost for aksjene med mindre nedskrivning har vært nødvendig. Det er foretatt nedskrivning til virkelig verdi når verdifall skyldes årsaker som ikke kan antas å være forbigående og det må anses nødvendig etter god regnskapsskikk. Nedskrivninger er reversert når grunnlaget for nedskrivning ikke lenger er til stede. For investeringer i datterselskaper vurderes det enkelte selskap separat, mens investeringer i øvrige aksjer og andeler vurderes som en samlet portefølje. Fordringer Kundefordringer og andre fordringer oppføres til pålydende etter fradrag for avsetning til forventet tap. Avsetning til tap gjøres på grunnlag av en individuell vurdering av de enkelte fordringene og en tilleggsavsetning som skal dekke øvrige påregnelige tap. Valuta Pengeposter i utenlandsk valuta vurderes iht. kursen ved regnskapsårets slutt. Kontantstrømoppstilling Kontantstrømoppstillingen utarbeides etter den indirekte metoden. Kontanter og kontantekvivalenter omfatter kontanter, bankinnskudd andre kortsiktige, likvide plasseringer som umiddelbart og med



uvesentlig kursrisiko kan konverteres til kjente kontantbeløp og med gjenværende løpetid mindre enn tre måneder fra anskaffelsesdato. Konsern Selskapet utarbeider ikke konsernregnskap ihht. Regnskapsloven §327 da det er et morselskap i underkonsern av TNU Holding AS, som utarbeider konsernregnskap. Fusjon Det er i 2023 gjennomført vederlagsfrie mor-datter fusjoner mellom Nordic Impact AS og de heleide datterselskapene Nordic Impact AS, Katapult Learning AS, Katapult Fund 1 AS, Norwegian AI Management AS, Exponential Academy AS og Impact Reality AS. Fusjonene reguleres av aksjeloven § 13-23 og skattelovens regler om skattefri fusjon samt regnskapslovenes bestemmelser.

Note

2

Antall årsverk i regnskapsåret

5.00

Note

2

Spesifisering av resultatregnskapet

Lønnskostnader

<u>Lønn</u>	<u>Årets</u>	<u>Fjorårets</u>
	10539014.00	6531753.00
<u>Folketrygdavgift</u>	<u>Årets</u>	<u>Fjorårets</u>
	1861661.00	996726.00
<u>Pensjonskostnader</u>	<u>Årets</u>	<u>Fjorårets</u>
	427488.00	403162.00
<u>Andre ytelser</u>	<u>Årets</u>	<u>Fjorårets</u>
	105533.00	546171.00
<u>Sum lønnskostnader</u>	<u>Årets</u>	<u>Fjorårets</u>
	12933696.00	8477812.00

Note

Ekstraordinære inntekter og kostnader


<u>Sum</u>	<u>Beløp</u>
------------	--------------

<u>Balanseført verdi 31.12.</u>	<u>Varige driftsmidler</u>	<u>Immaterielle eiend.</u>
---------------------------------	----------------------------	----------------------------

Konsernregnskap

Morselskapet sitt navn

Forretningskontor for morselskapet



Til generalforsamlingen i
Nordic Impact AS

UAVHENGIG REVISORS BERETNING

Grant Thornton

Revisjon AS

Kirkegata 15
0153 Oslo
Org.nr. 987 632 380

T: +47 22 20 04 00

E: grant@no.gt.com

Konklusjon

Vi har revidert årsregnskapet for Nordic Impact AS som viser et underskudd på NOK 4.969.634. Årsregnskapet består av balanse per 31. desember 2023, resultatregnskap, kontantstrømpoppstilling for regnskapsåret avsluttet per denne datoen og noter til årsregnskapet, herunder et sammendrag av viktige regnskapsprinsipper.

Etter vår mening oppfylder årsregnskapet gjeldende lovkrav og gir et rettviseende bilde av selskapets finansielle stilling per 31. desember 2023, og av dets resultater og kontantstrømmer for regnskapsåret avsluttet per denne datoen i samsvar med regnskapslovens regler og god regnskapsskikk i Norge.

Grunnlag for konklusjonen

Vi har gjennomført revisjonen i samsvar med International Standards on Auditing (ISA-ene). Våre oppgaver og plikter i henhold til disse standardene er beskrevet nedenfor i «Revisors oppgaver og plikter ved revisjonen av årsregnskapet». Vi er uavhengige av selskapet i samsvar med kravene i relevante lover og forskrifter i Norge og International Code of Ethics for Professional Accountants (inkludert internasjonale uavhengighetsstandarder) utstedt av International Ethics Standards Board for Accountants (IESBA-reglene), og vi har overholdt våre øvrige etiske forpliktelser i samsvar med disse kravene. Innhentet revisjonsbevis er etter vår vurdering tilstrekkelig og hensiktsmessig som grunnlag for vår konklusjon.

Øvrig informasjon

Styret og daglig leder (ledelsen) er ansvarlige for informasjonen i årsberetningen. Vår konklusjon om årsregnskapet ovenfor dekker ikke informasjonen i årsberetningen.

I forbindelse med revisjonen av årsregnskapet er det vår oppgave å lese årsberetningen. Formålet er å vurdere hvorvidt det foreligger vesentlig inkonsistens mellom årsberetningen og årsregnskapet og den kunnskap vi har opparbeidet oss under revisjonen av årsregnskapet, eller hvorvidt informasjon i årsberetningen ellers fremstår som vesentlig feil. Vi har plikt til å rapportere dersom årsberetningen fremstår som vesentlig feil. Vi har ingenting å rapportere i så henseende.

Basert på kunnskapen vi har opparbeidet oss i revisjonen, mener vi at årsberetningen er konsistent med årsregnskapet og inneholder de opplysninger som skal gis i henhold til gjeldende lovkrav.

Ledelsens ansvar for årsregnskapet

Ledelsen er ansvarlig for å utarbeide årsregnskapet og for at det gir et rettviseende bilde i samsvar med regnskapslovens regler og god regnskapsskikk i Norge. Ledelsen er også ansvarlig for slik internkontroll som den finner nødvendig for å kunne utarbeide et årsregnskap



som ikke inneholder vesentlig feilinformasjon, verken som følge av misligheter eller utilsiktede feil.

Ved utarbeidelsen av årsregnskapet må ledelsen ta standpunkt til selskapets evne til fortsatt drift og opplyse om forhold av betydning for fortsatt drift. Forutsetningen om fortsatt drift skal legges til grunn for årsregnskapet så lenge det ikke er sannsynlig at virksomheten vil bli avvirket.

Revisors oppgaver og plikter ved revisjonen av årsregnskapet

Vårt mål er å oppnå betryggende sikkerhet for at årsregnskapet som helhet ikke inneholder vesentlig feilinformasjon, verken som følge av misligheter eller utilsiktede feil, og å avgi en revisjonsberetning som inneholder vår konklusjon. Betryggende sikkerhet er en høy grad av sikkerhet, men ingen garanti for at en revisjon utført i samsvar med ISA-ene, alltid vil avdekke vesentlig feilinformasjon. Feilinformasjon kan oppstå som følge av misligheter eller utilsiktede feil. Feilinformasjon er å anse som vesentlig dersom den enkeltvis eller samlet med rimelighet kan forventes å påvirke de økonomiske beslutningene som brukerne foretar på grunnlag av årsregnskapet.

Som del av en revisjon i samsvar med ISA-ene, utøver vi profesjonelt skjønn og utviser profesjonell skepsis gjennom hele revisjonen. I tillegg:

- identifiserer og vurderer vi risikoen for vesentlig feilinformasjon i årsregnskapet, enten det skyldes misligheter eller utilsiktede feil. Vi utformer og gjennomfører revisjonshandlinger for å håndtere slike risikoer, og innhenter revisjonsbevis som er tilstrekkelig og hensiktsmessig som grunnlag for vår konklusjon. Risikoen for at vesentlig feilinformasjon som følge av misligheter ikke blir avdekket, er høyere enn for feilinformasjon som skyldes utilsiktede feil, siden misligheter kan innebære samarbeid, forfalskning, bevisste utelatelser, uriktige fremstillinger eller overstyring av intern kontroll.
- opparbeider vi oss en forståelse av internkontroll som er relevant for revisjonen, for å utforme revisjonshandlinger som er hensiktsmessige etter omstendighetene, men ikke for å gi uttrykk for en mening om effektiviteten av selskapets interne kontroll.
- evaluerer vi om de anvendte regnskapsprinsippene er hensiktsmessige og om regnskapsestimaterne og tilhørende noteopplysninger utarbeidet av ledelsen er rimelige.
- konkluderer vi på om ledelsens bruk av fortsatt drift-forutsetningen er hensiktsmessig, og basert på innhentede revisjonsbevis, hvorvidt det foreligger vesentlig usikkerhet knyttet til hendelser eller forhold som kan skape tvil av betydning om selskapets evne til fortsatt drift. Dersom vi konkluderer med at det eksisterer vesentlig usikkerhet, kreves det at vi i revisjonsberetningen henleder oppmerksomheten på tilleggsopplysningene i årsregnskapet, eller, dersom slike tilleggsopplysninger ikke er tilstrekkelige, at vi modifiserer vår konklusjon. Våre konklusjoner er basert på revisjonsbevis innhentet frem til datoen for revisjonsberetningen. Etterfølgende hendelser eller forhold kan imidlertid medføre at selskapet ikke kan fortsette driften.
- evaluerer vi den samlede presentasjonen, strukturen og innholdet i årsregnskapet, inkludert tilleggsopplysningene, og hvorvidt årsregnskapet gir uttrykk for de underliggende transaksjonene og hendelsene på en måte som gir et rettviseende bilde.

Vi kommuniserer med styret blant annet om det planlagte innholdet i og tidspunkt for revisjonsarbeidet, og eventuelle vesentlige funn i revisjonen, herunder vesentlige svakheter i internkontroll som vi avdekker gjennom revisjonen.



Oslo, 17.09.2024
Grant Thornton Revisjon AS

Jan Møller
Statsautorisert revisor
(*elektronisk signert*)



Årsregnskap 2023

Nordic Impact AS

Org.nr. 919 025 530



Resultatregnskap Nordic Impact AS

	Note	2023	2022
Driftsinntekter og driftskostnader			
Salgsinntekt	1	1 607 471	7 948 472
Sum driftsinntekter		1 607 471	7 948 472
Varekostnad		0	197 515
Lønnskostnad	2, 3	12 933 696	8 477 812
Avskrivning av driftsmidler og immaterielle eiendeler	4	110 684	70 069
Annen driftskostnad	2	41 634 775	17 815 245
Sum driftskostnader		54 679 155	26 560 641
Driftsresultat		-53 071 684	-18 612 169
Finansinntekter og finanskostnader			
Inntekt på investering i annet foretak		60 697 536	48 060 000
Gevinst ved salg av aksjer	5	18 045 190	4 448 272
Renteinntekt	6	1 702 886	592 659
Annen finansinntekt	6	435	382 992
Nedskrivning av finansielle anleggsmidler		28 997 593	30 175 448
Rentekostnad	6	3 252 511	9 607 017
Annen finanskostnad	6	93 892	590 280
Resultat av finansposter		48 102 050	13 111 178
Resultat før skattekostnad		-4 969 634	-5 500 991
Skattekostnad på resultat	7	0	0
Årsresultat	8	-4 969 634	-5 500 991
Overføringer			
Overført til/fra overkurs		4 969 634	5 500 991
Sum overføringer		-4 969 634	-5 500 991



Balanse per 31.12 Nordic Impact AS

Eiendeler	Note	2023	2022
Anleggsmidler			
Varlige driftsmidler			
Driftsløsøre, inventar o.a. utstyr	4	0	83 676
Sum varige driftsmidler		0	83 676
Finansielle anleggsmidler			
Investering i datterselskaper	9	43 168 149	67 310 314
Investeringer i aksjer og andeler	10, 15	65 549 362	61 490 484
Langsiktige fordringer	11	6 747 558	30 425 089
Sum finansielle anleggsmidler		115 465 069	159 225 888
Sum anleggsmidler		115 465 069	159 309 564
Omløpsmidler			
Fordringer			
Kundefordringer	11	0	963 428
Andre kortsiktige fordringer		20 063 980	15 665 604
Fordringer på foretak i samme konsern	11	2 783 363	29 878 940
Sum fordringer		22 847 343	46 507 972
Bankinnskudd, kontanter, o.l.	12	13 684 326	989 883
Sum omløpsmidler		36 531 669	47 497 855
Sum eiendeler		151 996 739	206 807 419



Balanse per 31.12 Nordic Impact AS

Egenkapital og gjeld	Note	2023	2022
Innskutt egenkapital			
Aksjekapital	8, 13	22 500 000	22 500 000
Overkurs	8	26 627 696	32 687 202
Sum innskutt egenkapital		49 127 696	55 187 202
Opptjent egenkapital			
Annen egenkapital	8	0	-46 794
Sum opptjent egenkapital		0	-46 794
Sum egenkapital		49 127 696	55 140 408
Gjeld			
Gjeld til kredittinstitusjoner	14	0	10 000 000
Langsiktig gjeld	11, 14, 15	94 583 267	119 431 768
Sum annen lagsiktig gjeld		94 583 267	129 431 768
Kortsiktig gjeld			
Gjeld til kredittinstitusjoner	14	4 000 000	17 398 210
Leverandørgjeld		338 065	3 414 055
Skyldig offentlige avgifter		1 235 446	509 752
Annen kortsiktig gjeld		2 712 265	913 225
Sum kortsiktig gjeld		8 285 775	22 235 243
Sum gjeld		102 869 043	151 667 011
Sum egenkapital og gjeld		151 996 739	206 807 419

Oslo, 11. september 2024
Styret i Nordic Impact AS

Tharald Nustad

Tharald Nikolai Nustad
styreleder

Per Røar Koppang

Per Røar Koppang
daglig leder / styremedlem



Kontantstrømoppstilling Nordic Impact AS

	2023	2022
Kontantstrøm fra operasjonelle aktiviteter		
Resultat før skattekostnad	-4 969 634	-5 500 991
Tap/gevinst ved salg av eiendeler	-17 425 481	-4 444 410
Ordinære avskrivninger	110 684	70 069
Nedskrivning/reversering anleggsmidler	28 497 593	30 675 448
Endring i kundefordringer	963 428	703 646
Endring i leverandørgjeld	-3 075 991	1 985 560
Netto endring langsiktige fordringer	4 967 337	-5 862 257
Endring i andre tidsavgrensningsposter	24 306 398	-42 727 430
Netto kontantstrøm fra operasjonelle aktiviteter	33 374 335	-25 100 365
Kontantstrøm fra investeringaktiviteter		
Utbetalinger ved kjøp av driftsmidler	-27 008	-37 918
Innbetalinger ved salg av aksjer og andeler	42 647 258	5 438 073
Utbetalinger ved kjøp av aksjer og andeler	-15 053 431	-10 588 540
Netto kontantstrøm fra investeringaktiviteter	27 566 819	-5 188 385
Kontantstrøm fra finansieringsaktiviteter		
Netto endring i kassekreditt	-13 398 210	12 698 210
Netto endring i langsiktig gjeld	-34 848 501	16 156 823
Netto kontantstrøm fra finansieringsaktiviteter	-48 246 711	28 855 033
Netto endring i kontanter og kontantekvivalenter	12 694 443	-1 433 717
Beholdning av kontanter og kontantekvivalenter 01.01	989 883	2 423 600
Beholdning av kontanter og kontantekvivalenter 31.12.	13 684 326	989 883
Denne består av:		
Bankinnskudd m.v.	13 684 326	989 883



Regnskapsprinsipper

Årsregnskapet er satt opp i samsvar med regnskapslovens bestemmelser og god regnskapsskikk.

Driftsinntekter

Tjenester inntektsføres etter hvert som de leveres.

Finansinntekter

Utbytte på aksjer inntektsføres når de mottas. Utbytter som overstiger andel av opptjent resultat i eierperioden regnskapsføres som reduksjon av aksjenes kostpris. Utbytte på aksjer fra selskaper hvor selskapet har bestemmende innflytelse på balansedagen og det er overveiende sannsynlig at utbyttet vil bli utdelt, inntektsføres samme regnskapsår som det avsettes i det utdelende selskapet.

Gevinster ved salg av aksjer resultatføres på det tidspunkt risiko og rettigheter knyttet til de solgte aksjene har gått over på kjøper (transaksjonstidspunktet). Dersom det er usikkerhet om det samlede vederlagets endelige størrelse, inntektsføres gevinsten med det beløp som anses mest sannsynlig.

Skatt

Skattekostnaden i resultatregnskapet omfatter både periodens betalbare skatt og endring i utsatt skatt. Utsatt skatt er beregnet med sats på 22% på grunnlag av de midlertidige forskjeller som eksisterer mellom regnskapsmessige og skattemessige verdier, samt ligningsmessig underskudd til fremføring ved utgangen av regnskapsåret. Skatteøkende og skattereduserende midlertidige forskjeller som reverserer eller kan reverseres i samme periode er utlignet og nettoført. Netto utsatt skattefordel balanseføres i den grad det er sannsynlig at den kan bli utnyttet. Skatt knyttet til konsernbidrag føres direkte mot skatt i balansen.

Klassifisering og vurdering av balanseposter

Eiendeler bestemt til varig eie eller bruk er klassifisert som anleggsmidler. Eiendeler som er knyttet til varekretsløpet er klassifisert som omløpsmidler. Fordringer klassifiseres som omløpsmidler hvis de skal tilbakebetales i løpet av ett år. For gjeld er analoge kriterier lagt til grunn. Første års avdrag på langsiktige fordringer og langsiktig gjeld klassifiseres likevel ikke som omløpsmiddel og kortsiktig gjeld.

Varige driftsmidler

Varige driftsmidler balanseføres og avskrives lineært over driftsmidlenes forventede levetid dersom de har antatt levetid over 3 år og har en kostpris som overstiger kr 15 000. Vedlikehold av driftsmidler kostnadsføres løpende. Påkostninger eller forbedringer tillegges driftsmidlets kostpris og avskrives i takt med driftsmidlet. Skillet mellom vedlikehold og påkostning/forbedring regnes i forhold til driftsmidlets stand ved kjøp av driftsmidlet. Utgifter til leie av driftsmidler kostnadsføres. Forskuddsbetalinger balanseføres som forskuddsbetalt kostnad, og fordeles over leieperioden.

Investeringer i datterselskaper og andre aksjer og andeler

Investering i aksjer klassifisert som finansielle anleggsmidler vurderes etter kostmetoden. Investeringen er vurdert til anskaffelseskost for aksjene med mindre nedskrivning har vært nødvendig. Det er foretatt nedskrivning til virkelig verdi når verdifall skyldes årsaker som ikke kan antas å være forbigående og det må anses nødvendig etter god regnskapsskikk. Nedskrivninger er reversert når grunnlaget for nedskrivning ikke lenger er til stede. For investeringer i datterselskaper vurderes det enkelte selskap separat, mens investeringer i øvrige aksjer og andeler vurderes som en samlet portefølje.

Fordringer

Kundefordringer og andre fordringer oppføres til pålydende etter fradrag for avsetning til forventet tap. Avsetning til tap gjøres på grunnlag av en individuell vurdering av de enkelte fordringene og en tilleggsavsetning som skal dekke øvrige påregnelige tap.



Valuta

Pengeposter i utenlandsk valuta vurderes iht. kursen ved regnskapsårets slutt.

Kontantstrømoppstilling

Kontantstrømoppstillingen utarbeides etter den indirekte metoden. Kontanter og kontantekvivalenter omfatter kontanter, bankinnskudd andre kortsiktige, likvide plasseringer som umiddelbart og med uvesentlig kursrisiko kan konverteres til kjente kontantbeløp og med gjenværende løpetid mindre enn tre måneder fra anskaffelsesdato.

Konsern

Selskapet utarbeider ikke konsernregnskap ihht. Regnskapsloven §3-7 da det er et morselskap i underkonsern av TNU Holding AS, som utarbeider konsernregnskap.

Fusjon

Det er i 2023 gjennomført vederlagsfrie mor-datter fusjoner mellom Nordic Impact AS og de heleide datterselskapene Nordic Impact AS, Katapult Learning AS, Katapult Fund 1 AS, Norwegian AI Management AS, Exponential Academy AS og Impact Reality AS. Fusjonene reguleres av aksjeloven § 13-23 og skattelovens regler om skattefri fusjon samt regnskapslovenes bestemmelser.

Note 1 - Salgsinntekter

	2023	2022
Salgsinntekter	1 607 471	7 948 472
Sum	1 607 471	7 948 472

Selskapets inntekter er i hovedsak knyttet til management fee fra andre selskaper i konsernet.

Geografisk fordeling	2023	2022
Norge	1 607 471	7 948 472
Andre land	0	0
Sum	1 607 471	7 948 472

Note 2 - Lønnskostnader, antall ansatte, godtgjørelser, lån til ansatte mm.

Lønnskostnader	2023	2022
Lønninger	10 539 014	6 531 753
Arbeidsgiveravgift	1 861 661	996 726
Pensjonskostnader	427 488	403 162
Andre ytelser	105 533	546 171
Sum	12 933 696	8 477 812

Sysselsatte årsverk

	5	5
--	---	---

Ytelse til ledende personer	Styret	Daglig leder
Lønn/bonus	1 569 103	3 984 495
Annen godtgjørelse	159 155	11 056
Sum	1 728 258	3 995 551

Det er ikke utbetalt styrehonorar. Ytelser til styret omfatter ordinær lønn og annen godtgjørelse til styrets led Det er ikke gitt lån/sikkerhetsstillelse til daglig leder, styrets leder eller andre nærstående parter.



Kostnadsført godtgjørelse til revisor (inkl. mva)	2023	2022
Lovpålagt revisjon (inkl. teknisk bistand med årsregnskap)	646 505	323 303
Skatterådgivning (inkl. teknisk bistand med skattemelding)	35 000	83 600
Annen bistand	46 406	25 300
Sum	727 911	432 203

Note 3 - Obligatorisk tjenstepensjon

Selskapet har plikt til å ha tjenstepensjonsordning etter lov om obligatorisk tjenstepensjon. Selskapet har opprettet en tjenstepensjon som oppfyller lovens krav.

Note 4 - Varige driftsmidler og immaterielle eiendeler

	Maskiner og inventar	Programvare	Totalt
Anskaffelseskost 01.01.2023	1 161 612	574 120	1 735 732
Tilgang	27 008	0	27 008
Avgang	0	0	0
Anskaffelseskost 31.12.2023	1 188 620	574 120	1 762 740
Akkumulerte avskrivninger	1 188 620	574 120	1 762 740
Bokført verdi 31.12.2023	0	0	0
Årets avskrivninger	64 926	45 758	110 684
Forventet økonomisk levetid	3-5 år	5 år	
Avskrivningsplan	Lineær	Lineær	

Note 5 - Fusjon og fisjon

Det er i 2023 gjennomført vederlagsfrie mor-datter fusjoner mellom Nordic Impact AS og de heleide datterselskapene Nordic Impact AS, Katapult Learning AS, Katapult Fund 1 AS, Norwegian AI Management AS, Exponential Academy AS og Impact Reality AS. Fusjonene er gjennomført til regnskaps- og skattemessig kontinuitet (konsernkontinuitet) med virkning fra 01.01.2023. Fusjonsdifferanser er ført mot annen Nordic Impact AS, som overdragende selskap, gjennomførte i 2023 en avtale om salg av ca. 45% av en investering i en fondsandel. Transaksjonen ble gjennomført ved en likedelingsfisjon av overdragende selskap hvor fondsandelen ble fisjonert ut i 50Y Holding AS, som ble stiftet i forbindelse med fisjonen. Aksjene i 50Y Holding AS ble tildelt EXP Invest AS og TNU Holding AS i trå med deres eierandeler i Nordic Impact AS. Ved fisjonen ble aksjekapitalen i Nordic Impact AS nedsatt med NOK 1 581 264 ved reduksjon av pålydende. EXP Invest AS og TNU Holding AS foretok deretter et tingsinnskudd av aksjene i 50Y Holding AS inn i Nordic Impact mot tilsvarende økning av pålydende. Fisjonen ble gjennomført med regnskapsmessig kontinuitet med virkning fra 1. januar 2023.

45,55% av aksjene i 50Y Holding AS ble deretter solgt til ekstern part. Transaksjonen medførte en regnskapsmessig gevinst på NOK 8 443 665 som er medtatt på linjen "Gevinst ved salg av aksjer". Kjøper av aksjene har salgsopsjon mot Nordic Impact AS på tilbakesalg av aksjene innen 31.12.2026 tillagt en definert verdistigning og er således en potensiell forpliktelse utenfor balansen.



Note 6 - Finansinntekter og finnskostnader

Renteinntekt	2023	2022
Renteinntekt fra foretak i samme konsern	1 171 370	560 320
Annen renteinntekt	531 516	32 339
Sum renteinntekter	1 702 886	592 659
Annen finansinntekt	2023	2022
Valutagevinst (agio)	435	0
Aksjeutbytte	0	382 992
Sum annen finansinntekt	435	382 992
Rentekostnad	2023	2022
Rentekostnad fra foretak i samme konsern	0	4 858 363
Annen rentekostnad	3 252 511	4 748 654
Sum rentekostnad	3 252 511	9 607 017
Annen finanskostnad	2023	2022
Valutatap (disagio)	194	58 287
Annen finanskostnad	93 699	28 131
Tap ved realisasjon av aksjer	0	503 862
Sum finanskostnader	93 892	590 280

Note 7 - Skatt

Skatteeffekten av midlertidige forskjeller og underskudd til fremføring som har gitt opphav til utsatt skatt og utsatte skattefordeler, spesifisert på typer av midlertidige forskjeller:

	2023	2022	Endring
Varige driftsmidler	-331 128	-346 967	-15 839
Fordringer	-59 246 527	-46 407 313	12 839 214
Avsetninger mv.	0	-21 370	-21 370
Endring ifm. mor-/datterfusjoner	0	-12 094	-12 094
Sum	-59 577 654	-46 787 744	12 789 910
Akkumulert fremførbart underskudd	-106 168 480	-72 309 243	33 859 237
Endring ifm. mor-/datterfusjoner	0	-10 061 776	-10 061 776
Inngår ikke i beregning av utsatt skatt	165 746 134	129 158 763	-36 587 371
Grunnlag for beregning av utsatt skatt	0	0	0
Utsatt skattefordel (22%)	0	0	0
Årets skattekostnad	2023	2022	
Skattepliktig inntekt:			
Ordinært resultat før skatt	-4 969 634	-5 500 991	
Permanente forskjeller	-31 617 737	-20 713 966	
Endring i midlertidige forskjeller	12 789 910	2 463 367	
Endring fremførbart underskudd	23 797 461	23 751 590	
Skattepliktig inntekt:	0	0	

**Resultatført skatt på ordinært resultat:**

Betalbar skatt	0	0
Endring utsatt skatt	0	0
Skattekostnad ordinært resultat	0	0

Betalbar skatt i balansen:

Betalbar skatt på årets resultat	0	0
Sum betalbar skatt i balansen	0	0

I henhold til God regnskapsskikk balanseføres ikke utsatt skattefordel.

Note 8 - Egenkapital

	Aksjekapital	Overkurs	Annen egenkapital	Sum egenkapital
Egenkapital 01.01.2023	22 500 000	32 687 202	-46 794	55 140 408
Årets resultat		-4 969 634		-4 969 634
Fisjon	-1 581 264	-1 843 016		-3 424 280
Kapitalforhøyelse ved tingsinnskudd	1 581 264	1 843 016		3 424 280
Overført til overkurs		-46 794	46 794	0
Fusjonsdifferanse		-1 043 077		-1 043 077
Egenkapital 31.12.2023	22 500 000	26 627 696	0	49 127 696

Note 9 - Datterselskap, tilknyttet selskap og felleskontrollert virksomhet

Investeringene i datterselskap, tilknyttet selskap og felles kontrollert virksomhet regnskapsføres etter kostmetoden. Dersom det er identifisert verdifall som ikke antas å være forbigående, er kostpris nedskrevet til virkelig verdi. Vurderingsprinsippene anvendes per investering.

Datterselskap	Forretnings- kontor	Eierandel	Stemme- andel
Plastilin AS	Oslo	100 %	100 %
Katapult Group AS	Oslo	100 %	100 %
Katapult Ocean AS	Oslo	100 %	100 %
Inviso House AS	Oslo	100 %	100 %
Katapult X AS	Oslo	100 %	100 %
Katapult Accelerator AS	Oslo	66 %	66 %
Xvision AS	Oslo	100 %	100 %
Brick Visual Solutions	Budapest	51 %	51 %
Proptech AS	Oslo	100 %	100 %
Katapult Food AS	Oslo	100 %	100 %
Buddy Mobility AS	Oslo	86 %	86 %



Datterselskap	Egenkapital (100%)	Resultat (100%)	Balanseført verdi
Plastilin AS	-9 784	-10 178	0
Katapult Group AS	-20 107 649	-9 007 609	0
Katapult Ocean AS	7 982 023	192 086	36 000 000
Inviso House AS	586 207	-10 252 728	586 207
Katapult X AS	-35 862 059	-4 226 761	0
Katapult Accelerator AS	445 268	11 162 133	749 137
Xvision AS	683 280	72 724 192	683 280
Brick Visual Solutions	22 647 220	4 730 532	5 149 525
Proptech AS	-1 594 829	-128 026	1
Katapult Food AS	-264 043	-17 523	0
Buddy Mobility AS	-2 585 898	-225 982	0
Sum			43 168 149

Note 10 - Andre langsiktige investeringer

	Anskaffelse- kost	Nedskrivn- inger	Balanseført verdi
Andre investeringer	79 355 005	13 805 643	65 549 362
Balanseført verdi 31.12.2023	79 355 005	13 805 643	65 549 362

Det er gjort investeringer i selskaper som anses å ha stort vekstpotensial og som har fokus på å gjøre en positiv forskjell i verden. Selskapene det er investert i er hovedsakelig i en utviklingsfase eller tidlig kommersiell fase, og de er i hovedsak ikke børsnoterte. Investeringene er vurdert til laveste av kostpris og antatt virkelig verdi. Vurderingsprinsippet anvendes på porteføljen samlet.

Balanseførte verdier inkluderer 50Y Holding AS. Nordic Impact AS eier ca. 55% av aksjene i dette selskapet, men det foreligger ikke bestemmende innflytelse og selskapet er dermed ikke inkludert som datterselskap i

Note 11 - Mellomværende med selskap i samme konsern m.v.

	2023	2022
Kundefordringer	0	901 389
Fordring på foretak i samme konsern	2 783 363	29 878 940
Langsiktige fordringer	345 473	30 425 089
Sum	3 128 836	61 205 418

	2023	2022
Langsiktig gjeld	71 385 979	91 663 357
Sum	71 385 979	91 663 357

Note 12 - Bundne bankinnskudd

Bundne bankinnskudd	2023	2022
Skattetrekkkonto	452 077	335 507
Sum	452 077	335 507



Note 13 - Aksjekapital og aksjonærinformasjon

Aksjekapitalen per 31.12 består av følgende:

	Antall	Pålydende	Bokført
Ordinære aksjer	1 125 000	20,0	22 500 000
Sum	1 125 000		22 500 000

Eierstruktur

De største aksjonærene i % per 31.12. var:

	Antall	Eierandel	Stemmeandel
EXP Invest AS	829 462	73,7 %	73,7 %
TNU Holding AS	295 538	26,3 %	26,3 %
Sum	1 125 000	100,0 %	100,0 %

TNU Holding AS eier 89,20% av aksjene i EXP Invest AS. Styrets leder, Tharald Nikolai Nustad, eier 100% av aksjene i TNU Holding AS.

TNU Holding AS har forretningskontor i Kongens gate 11, 0153 Oslo, hvor en kan få utlevert konsernregnskap der selskapet inngår.

Note 14 - Gjeld til kredittinstitusjoner

	2023	2022
Langsiktig gjeld til kredittinstitusjoner	0	10 000 000
Kortsiktig gjeld til kredittinstitusjoner	4 000 000	17 398 210

Kortsiktig gjeld til kredittinstitusjon har årlig fornyelse. Selskapet har ikke stilt sikkerhet for denne gjelden.

I sammenligningstillene i balansen for 2022 er det foretatt en reklassifisering av NOK 20 826 301 fra "Gjeld til kredittinstitusjoner" til "Langsiktig gjeld".

Note 15 - Andre forpliktelser

Nordic Impact AS har per 31.12.2023 avgitt garanti for fortsatt drift til flere av sine datterselskaper og andre investeringer. Forpliktelsen medfører at Nordic Impact AS ved behov må tilføre selskapene nødvendig likviditet for at de skal kunne gjøre opp løpende forpliktelse og realisere sine fremlagte driftsplaner. Det er ikke satt av for forpliktelsen i balansen.







Nordic Impact AS har stilt investeringen i en fondsandel som sikkerhet for langsiktig gjeld på NOK 22 492 405. Bokført verdi av fondsandelen utgjør NOK 8 590 644.



Revisjonsspor

Tittel	Nordic Impact AS - Årsregnskap 2023
Filnavn	Nordic_Impact_AS_-_Årsregnskap_2023.docx
Dokument-ID	9e5303dcf5b9ca69f2404cd231a37b1840cda109
Datoformat revisjonssporing	MM / DD / YYYY
Status	● Underskrevet

Dokumenthistorikk

 SENDT	09 / 11 / 2024 08:20:26 UTC	Sendt for underskriving til Tharald Nikolai Nustad (tharald@katapult.vc) and Per Koppang (pk@expgroup.no) fra oek@expgroup.no IP: 62.92.224.123
 VIST	09 / 11 / 2024 08:22:07 UTC	Vist av Per Koppang (pk@expgroup.no) IP: 46.9.87.33
 UNDERSKREVET	09 / 11 / 2024 08:22:18 UTC	Skrevet under av Per Koppang (pk@expgroup.no) IP: 46.9.87.33
 VIST	09 / 17 / 2024 08:15:11 UTC	Vist av Tharald Nikolai Nustad (tharald@katapult.vc) IP: 62.92.224.122
 UNDERSKREVET	09 / 17 / 2024 08:23:51 UTC	Skrevet under av Tharald Nikolai Nustad (tharald@katapult.vc) IP: 62.92.224.122
 FULLFØRT	09 / 17 / 2024 08:23:51 UTC	Dokumentet er fullført.

Levert av  Dropbox Sign



Årsberetning 2023 – Nordic Impact AS

Virksomhetens art

Nordic Impact AS ble etablert i 2017 som et investeringsselskap med investeringer innen tre hovedområder:

- Direkte investeringer
- Finansielle plasseringer
- Katapult

Nordic Impact AS, som i 2023 endret navn fra EXP Group AS, har hovedkontor i Oslo kommune. Selskapets aksjonærer er EXP Invest AS (73,73%) og TNU Holding AS (26,27%). TNU Holding AS eier 89,2% av aksjene og har 100% stemmeandel i EXP Invest AS. Konsernregnskap utarbeides av TNU Holding AS

Direkte investeringer:

Det heleide datterselskapet Inviso House AS solgte 100% av aksjene i Inviso AS med virkning fra 30. september 2022. Tidligere i 2022 solgte Inviso House AS og Inviso AS aksjene i følgende hel- eller deleierskap selskaper:

- Inviso Media AS
- Proptech AS
- Voice Communication AS
 - vY Communication AS
 - EVE Images GmbH (Tyskland)

Nordic Impact AS har et direkte eierskap i 51% av aksjene i Brick Visuals.

Gjennom eierskapet i Xvision AS var Nordic Impact AS frem til mai 2023 største aksjonær i FutureOn AS. FutureOn AS ble skilt ut fra Xvision AS i 2014 og utvikler programvare som bidrar til at olje- og gasselskaper kan kontrollere kostnadene og administrere ressursene bedre. FutureOn gir energioperatørene verktøyene de trenger for å komme raskere i gang med produksjonen. Selskapets Software-as-a-Service (SaaS) plattform muliggjør rask tilgang til data, 3D-visualisering og sanntidssamarbeid på tvers av prosessene med design, utvikling, drift og avvikling av subsea felt. I mai 2023 solgte Nordic Impact AS og Xvision AS samtlige aksjer i FutureOn AS. Salget medførte samlet en betydelig regnskapsmessig gevinst for selskapene i 2023.

Xvision AS solgte i desember 2022 100% av aksjene i Xvision Animation Studio AS (tidl. Xvision Consulting AS). Selskapet hadde virksomhet innen visualiseringer og animasjoner, men med økende aktivitet knyttet mot segmentet virtual production.

Finansielle plasseringer:

De finansielle investeringene omfatter fondsandeler og direkte minoritetsposter i teknologibaserte selskaper over store deler av verden.



Katapult:

Katapult gruppen etablerer og akselererer «startup» fond basert på investeringer i skalerbare «impact tech startups». Akseleratorprogrammene styrker veksten i «startups» ved å tilby opplæring, teknisk ekspertise, finansiering samt tilgang til et omfattende globalt nettverk.

Katapult har investeringer i ca. 170 selskaper i 47 land under forvaltning.

Rettsvisende oversikt over utvikling og resultat

Nøkkeltall for drift og finansiell stilling for Nordic Impact AS (NOK 1 000):

	2023	2022
Salgsinntekt	1 607	7 948
Driftsresultat	- 53 072	- 18 612
Netto finansposter	48 102	13 111
Årsresultat	- 4 970	- 5 501
	31.12.2023	31.12.2022
Balansesum	151 997	206 807
Egenkapital	49 128	55 140
Egenkapitalprosent	32,3	26,7

Selskapet virksomhet omfatter operativ forvaltningen av Nordic Impact gruppens investeringer. Virksomheten finansieres i hovedsak gjennom utbytte eller øvrig avkastning på investeringene. Videre utfører Nordic Impact AS enkelte fellestjenester for datterselskapene. For dette faktureres management fee.

Selskapet har i 2023 avhendet sine aksjer i FutureOn AS samt enkelte finansielle plasseringer med et samlet proveny på NOK 42,6 mill. I forbindelse med salgene av FutureOn AS mottok Nordic Impact AS også utbytte fra Xvision AS på samlet NOK 53,6 mill. Det er totalt investert NOK 15,1 mill. ved kjøp av aksjer og deltakelse i emisjoner. Sammen med den øvrige driften har dette medført en samlet kontantstrøm fra investerings- og operasjonelle aktiviteter på NOK 60,9 mill.

Trekkfasiliteten i bank på NOK 45 mill. ble innfridd i mai 2023. Mot slutten av året ble det etablert en ny kassekreditt med ramme på NOK 5 mill. Samlet er rentebærende gjeld redusert med NOK 48,2 mill. gjennom året. Netto er selskapets bankinnskudd økt med NOK 12,7 mill. i løpet av 2023.

Finansiell risiko

Markedsrisiko

Selskapet vurderer markedsrisikoen i datterselskapene som relativt lav.

Den teknologiske utviklingen kan medføre både risiko og muligheter for alle datterselskapene. Styret mener at selskapenes tekniske plattform er av stor verdi og bidrar til at de er godt strategisk posisjonert i respektive markeder, med strategiske integrasjoner mot både kunder og leverandører.



Nordic Impact gruppens finansielle plasseringer samt virksomheten i Katapult er eksponert mot globale konjunkturer i finansmarkedene. Utviklingen i markedet fra slutten av 2023 og så langt i 2024 indikerer noe redusert usikkerhet.

Kredittrisiko

Risiko for at eksterne motparter ikke har økonomisk evne til å oppfylle sine forpliktelser overfor selskapene i Nordic Impact gruppen anses relativt lav, da disse i stor utstrekning vurderes som finansielt solide. Enkelte fordringer mot datterselskaper er risikoutsatt. For disse fordringene er det foretatt avsetninger for tap ved årsskiftet.

Likviditets- og finansiell risiko

Selskapet vurderer likviditetssituasjonen i selskapet og gruppen som tilfredsstillende. Dette baseres bl.a. på gjennomført salg av FutureOn AS i 2023 og lav ekstern gjeld. Videre er det betydelige merverdier i porteføljen av finansielle plasseringer.

Selskapene i Nordic Impact gruppen er påvirket av renteutviklingen da banklån har flytende rente.

Fortsatt drift

Nordic Impact AS har betydelige merverdier knyttet til balanseførte investeringer. Salg av datterselskaper har medført betydelig likviditetsinngang i 2023 og selskapets rentebærende gjeld er redusert med ca. NOK 47 mill. Dette gir et bedret grunnlag for utviklingen fremover, og styret bekrefter at forutsetningen for fortsatt drift er til stede. Regnskapet for 2023 er avlagt på dette grunnlag.

Forskning og utvikling

Selskapet driver ikke egen forskning og utvikling. Enkelte av datterselskapene har i 2023 drevet FoU aktiviteter, hovedsakelig rettet mot nye teknologiske produkter og tjenester som vil effektivisere den fremtidige operasjonelle driften.

Arbeidsmiljø og personale

EXP Group AS hadde 5 ansatte ved årsskiftet. Det er ikke registrert sykefraværet i 2023. Det har i regnskapsåret ikke forekommet skader eller ulykker.

Selskapet og datterselskapene har en policy på å ikke forskjellsbehandle på grunnlag av kjønn, etnisitet eller andre forhold. Kvinneandelen blant selskapets ansatte var 20%.

Arbeidsmiljøet i selskapet og datterselskapene er godt og det iverksettes løpende tiltak for forbedringer i respektive selskap. Som følge av utstrakt bruk av hjemmekontor i perioden fra 2021 har det spesielt blitt vektlagt å legge til rette for effektiv arbeidsutførelse samt løpende oppfølging av de ansatte.

Styrets ansvar

Styret og ledelsen er sitt ansvar bevisst, og dersom oppgaver eller plikter man har i kraft av disse rollene skulle bli oversett, kan en eller flere personer i disse organene risikere å bli personlig ansvarlig for skader.



Selskapets styre er dekket av Nordic Impact gruppens styreansvarforsikring, med en dekning på inntil MNOK 25 dersom så skulle skje.

Ytre miljø

Selskapet og den øvrige virksomhet i Nordic Impact gruppen forurenses ikke det ytre miljøet i vesentlig grad.

Forventet fremtidig utvikling

Nordic Impact gruppens operative «proptech» selskaper samt aksjene i FutureOn AS er solgt i henholdsvis 2022 og 2023. Salgsprovenyet gir gode muligheter for å styrke den øvrige driften i gruppen.

Etter styrets vurdering er utsiktene tilfredsstillende for de fleste av Nordic Impact gruppens datterselskaper fremover. Det vil alltid være usikkerhet knyttet til markedsutviklingen, men selskapenes strategiske posisjon gir et godt grunnlag for positiv utvikling.

Utviklingen knyttet til gruppen finansielle plasseringer påvirkes av utviklingen i de globale finansmarkedene og er således usikker på kort sikt.

Katapult gruppen har gjennom de siste årene bygget opp en sterk organisasjon og gode investorrelasjoner. Gruppen står derfor godt rustet for å ekspandere virksomheten.

Årsresultat og disponeringer

Styret foreslår følgende disponering av årets underskudd på NOK 4 969 634:

Føres mot annen egenkapital	4 969 634
Totalt	4 969 634

Oslo den 11. september 2024

Tharald Nustad

Tharald Nikolai Nustad
Styrets leder

Per Koppang







Per Koppang
Styremedlem / Daglig leder



Revisjonsspor

Tittel	Nordic Impact AS - Årsberetning 2023
Filnavn	Årsberetning_Nord...S_2023_FINAL.docx
Dokument-ID	d9131eec30c6cb579d5f06d8435c3593d2de786f
Datoformat revisjonssporing	MM / DD / YYYY
Status	● Underskrevet

Dokumenthistorikk

 SENDT	09 / 11 / 2024 08:22:06 UTC	Sendt for underskriving til Tharald Nikolai Nustad (tharald@katapult.vc) and Per Koppang (pk@expgroup.no) fra oek@expgroup.no IP: 62.92.224.123
 VIST	09 / 11 / 2024 08:22:39 UTC	Vist av Per Koppang (pk@expgroup.no) IP: 46.9.87.33
 UNDERSKREVET	09 / 11 / 2024 08:22:47 UTC	Skrevet under av Per Koppang (pk@expgroup.no) IP: 46.9.87.33
 VIST	09 / 17 / 2024 08:13:09 UTC	Vist av Tharald Nikolai Nustad (tharald@katapult.vc) IP: 62.92.224.122
 UNDERSKREVET	09 / 17 / 2024 08:24:19 UTC	Skrevet under av Tharald Nikolai Nustad (tharald@katapult.vc) IP: 62.92.224.122
 FULLFØRT	09 / 17 / 2024 08:24:19 UTC	Dokumentet er fullført.

Levert av  Dropbox Sign