



ÅRSREGNSKAPET FOR REGNSKAPSÅRET 2024 - GENERELL INFORMASJON

Enheten

Organisasjonsnummer: 998 723 310
Organisasjonsform: Aksjeselskap
Foretaksnavn: SARVESALTA ALPINSENTER AS
Forretningsadresse: Nordelvdalen 170
9538 ALTA

Regnskapsår

Årsregnskapets periode: 01.01.2024 - 31.12.2024

Konsern

Morselskap i konsern: Nei

Regnskapsregler

Regler for små foretak benyttet: Ja
Benyttet ved utarbeidelsen av årsregnskapet til selskapet: Regnskapslovens alminnelige regler

Årsregnskapet fastsatt av kompetent organ

Bekreftet av representant for selskapet: Synnøve Opgård Andersen
Dato for fastsettelse av årsregnskapet: 25.06.2025

Grunnlag for avgivelse

År 2024: Årsregnskapet er elektronisk innlevert
År 2023: Tall er hentet fra elektronisk innlevert årsregnskap fra 2024

Det er ikke krav til at årsregnskapet m.v. som sendes til Regnskapsregisteret er undertegnet. Kontrollen på at dette er utført ligger hos revisor/enhetens øverste organ. Sikkerheten ivaretas ved at innsender har rolle/rettighet for innsending av årsregnskapet via Altinn, og ved at det bekreftes at årsregnskapet er fastsatt av kompetent organ.

Brønnøysundregistrene, 27.06.2025



Resultatregnskap

Beløp i: NOK	Note	2024	2023
RESULTATREGNSKAP			
Inntekter			
Salgsinntekt		3 806 605	4 748 049
Annen driftsinntekt		379 588	269 350
Sum inntekter		4 186 193	5 017 399
Kostnader			
Varekostnad		466 457	280 558
Lønnskostnad	1	2 655 824	2 474 317
Avskrivning av driftsmidler og immaterielle eiendeler	2	1 058 163	1 061 993
Annen driftskostnad	1	1 613 006	1 548 077
Sum kostnader		5 793 450	5 364 945
Driftsresultat		-1 607 256	-347 546
Finansinntekter og finanskostnader			
Annen renteinntekt		43	180
Annen finansinntekt		183	1 426
Sum finansinntekter		226	1 606
Rentekostnad til foretak i samme konsern			149 693
Annen rentekostnad		43 078	44 755
Annen finanskostnad			-625
Sum finanskostnader		43 078	193 824
Netto finans		-42 853	-192 218
Resultat før skattekostnad		-1 650 109	-539 764
Skattekostnad på resultat	3		17 859
Årsresultat	4	-1 650 109	-557 623
Årsresultat etter minoritetsinteresser		-1 650 109	-557 623
Totalresultat		-1 650 109	-557 623



Resultatregnskap

Beløp i: NOK	Note	2024	2023
Overføringer og disponeringer			
Overført fra annen egenkapital		-1 650 109	-557 623
Sum overføringer og disponeringer		-1 650 109	-557 623



Balanse

Beløp i: NOK	Note	2024	2023
BALANSE - EIENDELER			
Anleggsmidler			
Immaterielle eiendeler			
Utsatt skattefordel	3		
Varige driftsmidler			
Tomter, bygninger o.a. fast eiendom	2, 5	3 916 940	4 313 277
Maskiner og anlegg	2, 5	370 324	778 724
Driftsløsøre, inventar o.a. utstyr	2, 5	17 510	112 810
Sum varige driftsmidler	2	4 304 775	5 204 811
Sum anleggsmidler		4 304 775	5 204 811
Omløpsmidler			
Varer			
Sum varer		101 600	158 723
Fordringer			
Kundefordringer		1 138 744	1 340 789
Andre kortsiktige fordringer		466 100	679 527
Konsernfordringer	6	3 199 030	3 463 858
Sum fordringer		4 803 874	5 484 174
Bankinnskudd, kontanter og lignende			
Bankinnskudd, kontanter o.l.		607 291	563 341
Sum bankinnskudd, kontanter og lignende		607 291	563 341
Sum omløpsmidler		5 512 765	6 206 239
SUM EIENDELER		9 817 540	11 411 050

BALANSE - EGENKAPITAL OG GJELD

Egenkapital

Innskutt egenkapital



Balanse

Beløp i: NOK	Note	2024	2023
Aksjekapital	7	30 000	30 000
Beholdning av egne aksjer	7		
Annen innskutt egenkapital	4	686 144	686 144
Sum innskutt egenkapital		716 144	716 144
Opptjent egenkapital			
Annen egenkapital	4	6 339 507	7 989 616
Sum opptjent egenkapital		6 339 507	7 989 616
Sum egenkapital	4	7 055 651	8 705 760
Gjeld			
Langsiktig gjeld			
Utsatt skatt	3		
Annen langsiktig gjeld			
Gjeld til kredittinstitusjoner	5	349 802	432 110
Langsiktig konserngjeld	6		
Sum annen langsiktig gjeld		349 802	432 110
Sum langsiktig gjeld		349 802	432 110
Kortsiktig gjeld			
Leverandørgjeld	6	366 901	521 310
Betalbar skatt	3		
Skyldig offentlige avgifter		120 791	178 776
Kortsiktig konserngjeld	6	1 170 897	1 170 897
Annen kortsiktig gjeld		753 497	402 197
Sum kortsiktig gjeld		2 412 086	2 273 180
Sum gjeld		2 761 888	2 705 290
SUM EGENKAPITAL OG GJELD		9 817 540	11 411 050
POSTER UTENOM BALANSEN			
Pantstillelser	5		



Brønnøysundregistrene

ÅRSREGNSKAP FOR REGNSKAPSÅRET 2024 - GENERELL INFORMASJON

Journalnummer: 2025 583630

Enheten

Organisasjonsnummer: 998 723 310
Organisasjonsform: Aksjeselskap
Foretaksnavn: SARVESALTA ALPINSENTER AS
Forretningsadresse: Nordelvdalen 170
9538 ALTA

Regnskapsår

Årsregnskapets periode: 01.01.2024 - 31.12.2024

Konsern

Morselskap i konsern: Nei

Regnskapsregler

Regler for små foretak benyttet: Ja
Benyttet ved utarbeidelsen av
årsregnskapet til selskapet: Regnskapslovens alminnelige regler

Årsregnskapet fastsatt av kompetent organ

Bekreftet av representant for selskapet: Synnøve Opgård Andersen
Dato for fastsettelse av årsregnskapet: 25.06.2025

Revisjon

Selskapet har besluttet at årsregnskapet
ikke skal revideres: Ja

Grunnlag for avgivelse

År 2024: Årsregnskap er elektronisk innlevert.
År 2023: Tall er hentet fra elektronisk innlevert årsregnskap fra 2024.

Det er ikke krav til at årsregnskapet m.v. som sendes til Regnskapsregisteret er undertegnet. Kontrollen på at dette er utført ligger hos revisor/enhetens øverste organ. Sikkerheten ivaretas ved at innsender har rolle/rettighet for innsending av årsregnskapet via Altinn, og ved at det bekreftes at årsregnskapet er fastsatt av kompetent organ.

Brønnøysundregistrene, 26.06.2025



Organisasjonsnr: 998 723 310
SARVESALTA ALPINSENTER AS

RESULTATREGNSKAP

Beløp i: NOK	Note	2024	2023
RESULTATREGNSKAP			
Inntekter			
Salgsinntekt		3 806 605	4 748 049
Annen driftsinntekt		379 588	269 350
Sum inntekter		4 186 193	5 017 399
Kostnader			
Varekostnad		466 457	280 558
Lønnskostnad	1	2 655 824	2 474 317
Avskrivning av driftsmidler og immaterielle eiendeler	2	1 058 163	1 061 993
Annen driftskostnad	1	1 613 006	1 548 077
Sum kostnader		5 793 450	5 364 945
Driftsresultat		-1 607 256	-347 546
Finansinntekter og finanskostnader			
Annen renteinntekt		43	180
Annen finansinntekt		183	1 426
Sum finansinntekter		226	1 606
Rentekostnad til foretak i samme konsern			149 693
Annen rentekostnad		43 078	44 755
Annen finanskostnad			-625
Sum finanskostnader		43 078	193 824
Netto finans		-42 853	-192 218
Resultat før skattekostnad		-1 650 109	-539 764
Skattekostnad på resultat	3		17 859
Årsresultat	4	-1 650 109	-557 623
Årsresultat etter minoritetsinteresser		-1 650 109	-557 623
Totalresultat		-1 650 109	-557 623
Overføringer og disponeringer			
Overført fra annen egenkapital		-1 650 109	-557 623
Sum overføringer og disponeringer		-1 650 109	-557 623



Organisasjonsnr: 998 723 310
SARVESALTA ALPINSENTER AS

BALANSE

Beløp i: NOK	Note	2024	2023
BALANSE - EIENDELER			
Anleggsmidler			
Immaterielle eiendeler			
Utsatt skattefordel	3		
Varige driftsmidler			
Tomter, bygninger o.a.			
fast eiendom	2, 5	3 916 940	4 313 277
Maskiner og anlegg	2, 5	370 324	778 724
Driftsløsøre, inventar o. a. utstyr	2, 5	17 510	112 810
Sum varige driftsmidler	2	4 304 775	5 204 811
Sum anleggsmidler		4 304 775	5 204 811
Omløpsmidler			
Varer			
Sum varer		101 600	158 723
Fordringer			
Kundefordringer		1 138 744	1 340 789
Andre kortsiktige fordringer		466 100	679 527
Konsernfordringer	6	3 199 030	3 463 858
Sum fordringer		4 803 874	5 484 174
Bankinnskudd, kontanter og lignende			
Bankinnskudd, kontanter o. l.		607 291	563 341
Sum bankinnskudd, kontanter og lignende		607 291	563 341
Sum omløpsmidler		5 512 765	6 206 239
SUM EIENDELER		9 817 540	11 411 050
BALANSE - EGENKAPITAL OG GJELD			
Egenkapital			
Innskutt egenkapital			
Aksjekapital	7	30 000	30 000
Beholdning av egne aksjer	7		
Annen innskutt egenkapital	4	686 144	686 144
Sum innskutt egenkapital		716 144	716 144
Opptjent egenkapital			



Annen egenkapital	4	6 339 507	7 989 616
Sum opptjent egenkapital		6 339 507	7 989 616
Sum egenkapital	4	7 055 651	8 705 760
Gjeld			
Langsiktig gjeld			
Utsatt skatt	3		
Annen langsiktig gjeld			
Gjeld til			
kredittinstitusjoner	5	349 802	432 110
Langsiktig konserngjeld	6		
Sum annen langsiktig gjeld		349 802	432 110
Sum langsiktig gjeld		349 802	432 110
Kortsiktig gjeld			
Leverandørgjeld	6	366 901	521 310
Betalbar skatt	3		
Skyldig offentlige avgifter		120 791	178 776
Kortsiktig konserngjeld	6	1 170 897	1 170 897
Annen kortsiktig gjeld		753 497	402 197
Sum kortsiktig gjeld		2 412 086	2 273 180
Sum gjeld		2 761 888	2 705 290
SUM EGENKAPITAL OG GJELD		9 817 540	11 411 050
POSTER UTENOM BALANSEN			
Pantstillelser	5		



Organisasjonsnr: 998 723 310
SARVESALTA ALPINSENTER AS

NOTEOPPLYSNINGER - SELSKAP - alle poster oppgitt i hele tall

Note

1

Antall årsverk i regnskapsåret
6.00

Sum Beløp

Balanseført verdi 31.12. Varige driftsmidler Immaterielle eiend.

Konsernregnskap

Morselskapet sitt navn

Forretningskontor for morselskapet

Begrunnelse for at datterselskap er utelatt fra konsolideringen

Samlet beløp - tilknyttet selskap Årets Fjorårets

Samlet beløp - foretak i samme konsern Årets Fjorårets

Samlet beløp - foretak i samme konsern Årets Fjorårets

Samlet beløp - felles kontrollert virksomhet Årets Fjorårets

Pantstillelse Beløp

Beholdning av egne aksjer Antall Pålydende Andel av aksjek.



Årsregnskap 2024

Sarvesalta Alpinsenter AS

Resultatregnskap
Balanse
Noter til regnskapet

1
2
3

Org.nr.: 998 723 310



Resultatregnskap

Sarvesalta Alpinsenter AS

Driftsinntekter og driftskostnader	Note	2024	2023
Salgsinntekt		3 806 605	4 748 049
Annen driftsinntekt		379 588	269 350
Sum driftsinntekter		4 186 193	5 017 399
Varekostnad		466 457	280 558
Lønnskostnad	1	2 655 824	2 474 317
Avskrivning av driftsmidler og immaterielle eiendeler	2	1 058 163	1 061 993
Annen driftskostnad	1	1 613 006	1 548 077
Sum driftskostnader		5 793 450	5 364 945
Driftsresultat		-1 607 256	-347 546
Finansinntekter og finanskostnader			
Annen renteinntekt		43	180
Annen finansinntekt		183	1 426
Rentekostnad til foretak i samme konsern		0	149 693
Annen rentekostnad		43 078	44 755
Annen finanskostnad		0	-625
Resultat av finansposter		-42 853	-192 218
Resultat før skattekostnad		-1 650 109	-539 764
Skattekostnad på resultat	3	0	17 859
Resultat		-1 650 109	-557 623
Årsresultat	4	-1 650 109	-557 623
Overføringer			
Overført fra annen egenkapital		1 650 109	557 623
Sum overføringer		-1 650 109	-557 623

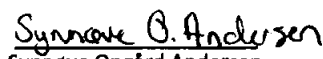
**Balanse****Sarvesalta Alpinsenter AS**

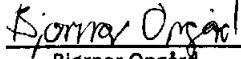
Eiendeler	Note	2024	2023
Anleggsmidler			
Vartige driftsmidler			
Tomter, bygninger o.a. fast eiendom	2, 5	3 916 940	4 313 277
Maskiner og anlegg	2, 5	370 324	778 724
Driftsløsøre, inventar o.a. utstyr	2, 5	17 510	112 810
Sum vartige driftsmidler	2	4 304 775	5 204 811
Sum anleggsmidler		4 304 775	5 204 811
Omløpsmidler			
Lager av varer og annen beholdning		101 600	158 723
Fordringer			
Kundefordringer		1 138 744	1 340 789
Andre kortsiktige fordringer		466 100	679 527
Konsernfordringer	6	3 199 030	3 463 858
Sum fordringer		4 803 874	5 484 174
Bankinnskudd, kontanter o.l.		607 291	563 341
Sum omløpsmidler		5 512 765	6 206 239
Sum eiendeler		9 817 540	11 411 050


**Balanse****Sarvesalta Alpinsenter AS**


Egenkapital og gjeld	Note	2024	2023
Egenkapital			
Innskutt egenkapital			
Aksjekapital	7	30 000	30 000
Annen innskutt egenkapital	4	686 144	686 144
Sum innskutt egenkapital		716 144	716 144
Opptjent egenkapital			
Annen egenkapital	4	6 339 507	7 989 616
Sum opptjent egenkapital		6 339 507	7 989 616
Sum egenkapital	4	7 055 651	8 705 760
Gjeld			
Annen langsiktig gjeld			
Gjeld til kredittinstitusjoner	5	349 802	432 110
Sum annen langsiktig gjeld		349 802	432 110
Kortsiktig gjeld			
Leverandørgjeld	6	366 901	521 310
Skyldig offentlige avgifter		120 791	178 776
Konserngjeld	6	1 170 897	1 170 897
Annen kortsiktig gjeld		753 497	402 197
Sum kortsiktig gjeld		2 412 086	2 273 180
Sum gjeld		2 761 888	2 705 290
Sum egenkapital og gjeld		9 817 540	11 411 050


Alta,
Styret i Sarvesalta Alpinsenter AS


Synnøve Opgård Andersen
styreleder/daglig leder


Bjørnar Opgård
styremedlem


Stine Opgård
styremedlem


Jon Vidar Bull
styremedlem


Nina Opgård Løknes
styremedlem



Regnskapsprinsipper

Årsregnskapet er satt opp i samsvar med regnskapsloven og NRS 8 - God regnskapsskikk for små foretak.

Driftsinntekter

Inntektsføring ved salg av varer skjer på leveringstidspunktet. Tjenester inntektsføres etter hvert som de leveres.

Skatt

Skattekostnaden i resultatregnskapet omfatter både periodens betalbare skatt og endring i utsatt skatt. Utsatt skatt er beregnet med 22 % på grunnlag av de midlertidige forskjeller som eksisterer mellom regnskapsmessige og skattemessige verdier, samt ligningsmessig underskudd til fremføring ved utgangen av regnskapsåret. Skatteøkende og skattereduserende midlertidige forskjeller som reverserer eller kan reverseres i samme periode er utlignet og nettoført.

Klassifisering og vurdering av anleggsmidler

Anleggsmidler omfatter eiendeler bestemt til varig eie og bruk. Anleggsmidler er vurdert til anskaffelseskost. Varige driftsmidler balanseføres og avskrives over driftsmidlets økonomiske levetid. Avskrivningsperioden for fast eiendom anskaffet etter 2009 er dekomponert i en del som gjelder råbygget og en del som gjelder faste tekniske installasjoner. Varige driftsmidler nedskrives til gjenvinnbart beløp ved verdifall som forventes ikke å være forbigående. Gjenvinnbart beløp er det høyeste av netto salgsverdi og verdi i bruk. Verdi i bruk er nåverdi av fremtidige kontantstrømmer knyttet til eiendelen. Nedskrivningen reverseres når grunnlaget for nedskrivningen ikke lenger er til stede.

Klassifisering og vurdering av omløpsmidler

Omløpsmidler og kortsiktig gjeld omfatter normalt poster som forfaller til betaling innen ett år etter balansedagen, samt poster som knytter seg til varekretsløpet. Omløpsmidler vurderes til laveste verdi av anskaffelseskost og virkelig verdi.

Varer

Varer er vurdert til det laveste av anskaffelseskost og netto salgsverdi.

Fordringer

Kundefordringer og andre fordringer oppføres til pålydende etter fradrag for avsetning til forventet tap. Avsetning til tap gjøres på grunnlag av en individuell vurdering av de enkelte fordringene.



Note 1 Lønnskostnader og ytelser, godtgjørelser til daglig leder, styret og revisor

Lønnskostnader

	2024	2023
Lønninger	2 593 141	2 428 866
Arbeidsgiveravgift	0	-25 838
Pensjonskostnader	61 552	62 039
Andre ytelser	1 131	9 250
Sum	2 655 824	2 474 317

Selskapet har i 2024 sysselsatt 6 årsverk.

Det ikke er gitt lån eller sikkerhetsstillelse til aksjeiere eller ledende personer.

Pensjonsforpliktelser

Selskapet er pliktig til å ha tjenstepensjonsordning etter lov om obligatorisk tjenstepensjon.

Selskapets pensjonsordninger tilfredsstiller kravene i denne lov.

Note 2 Anleggsmidler

	Bygninger og tomter	Maskiner og anlegg	Driftsløsøre, inventar ol.	Sum
Anskaffelseskost pr. 01.01.24	8 572 144	3 215 862	914 356	12 702 361
+ Tilgang kjøpte driftsmidler	158 127			158 127
= Anskaffelseskost 31.12.24	8 730 271	3 215 862	914 356	12 860 488
Akkumulerte avskrivninger 31.12.24	4 813 328	2 845 538	896 847	8 555 713
= Bokført verdi 31.12.24	3 916 943	370 324	17 509	4 304 775
Årets ordinære avskrivninger	554 463	408 400	95 300	1 058 163
Økonomisk levetid	5-20 år	5-7 år	3-5 år	



Note 3 Skatt

	2024	2023
Årets skattekostnad		
Resultatført skatt på ordinært resultat:		
Betalbar skatt	0	17 859
Endring i utsatt skattefordel	0	0
Skattekostnad ordinært resultat	0	17 859
Skattepliktig inntekt:		
Resultat før skatt	-1 650 109	-539 764
Permanente forskjeller	0	97 092
Endring i midlertidige forskjeller	544 640	523 849
Avgitt konsernbidrag	0	-81 177
Skattepliktig inntekt	-1 105 469	0
Betalbar skatt i balansen:		
Betalbar skatt på årets resultat	0	17 859
Betalbar skatt på avgitt konsernbidrag	0	-17 859
Sum betalbar skatt i balansen	0	0

Skatteeffekten av midlertidige forskjeller og underskudd til fremføring som har gitt opphav til utsatt skatt og utsatte skattefordeler, spesifisert på typer av midlertidige forskjeller

	2024	2023	Endring
Varige driftsmidler	-2 615 097	-2 070 455	544 642
Varebeholdning	0	-2	-2
Fordringer	-50 000	-50 000	0
Sum	-2 665 097	-2 120 457	544 640
Akkumulert fremførbart underskudd	-1 105 469	0	1 105 469
Inngår ikke i beregningen av utsatt skatt	3 770 566	2 120 457	-1 650 109
Utsatt skattefordel (22 %)	0	0	0

I henhold til God regnskapsskikk for små foretak balanseføres ikke utsatt skattefordel.



Note 4 Egenkapital

	Aksjekapital	Annen Innskutt egenkapital	Annen egenkapital	Sum egenkapital
Pr. 31.12.2023	30 000	686 144	7 989 616	8 705 760
Årets resultat			-1 650 109	-1 650 109
Pr 31.12.2024	30 000	686 144	6 339 507	7 055 651

Note 5 Pantstillelser og garantier

	31.12.2024	31.12.2023
Pantsikret gjeld, pantstillelser og garantier		
Langsiktig gjeld til kredittinstitusjoner	349 802	432 110
Sum	349 802	432 110
Regnskapsført verdi av pantsikrede eiendeler		
Faste eiendommer, Gnr 42, bnr 1, fnr 53, og gnr 40, bnr 1 og fnr 27 i Alta Kommune	3 916 940	4 313 277
Driftstilbehør	387 834	891 534
Sum	4 304 774	5 204 811



Note 6 Mellomværende med selskap i samme konsern m.v.

	Andre fordringer		Annen kortsiktig gjeld	
	2024	2023	2024	2023
Sarves AS	3 199 030	3 463 858	0	0
Sarves Drift AS	0	0	1 170 897	1 089 720
Sum	3 199 030	3 463 858	1 170 897	1 089 720

	Leverandørgjeld		Annen langsiktig gjeld	
	2024	2023	2024	2023
Sarves Drift AS	0	250 000	0	0
Sum	0	250 000	0	0

Lån fra Jan Opgård Invest AS er ettergitt i 2023.

Note 7 Aksjonærer

Aksjekapitalen i Sarvesalta Alpinsenter AS pr. 31.12 består av:

	Antall	Pålydende	Bokført
Ordinære aksjer	30	1 000,0	30 000
Sum	30		30 000

Eierstruktur

De største aksjonærene i % pr. 31.12 var:

	Ordinære	Eierandel	Stemmeandel
Sarves AS	30	100,0	100,0