



ÅRSREGNSKAPET FOR REGNSKAPSÅRET 2019 - GENERELL INFORMASJON

Enheten

Organisasjonsnummer: 971 282 983
Organisasjonsform: Forening/lag/innretning
Foretaksnavn: HAUKETO OG PRINSDAL VEL
Forretningsadresse: Nedre Prinsdals vei 81
1263 OSLO

Regnskapsår

Årsregnskapets periode: 01.01.2019 - 31.12.2019

Konsern

Morselskap i konsern: Nei

Regnskapsregler

Regler for små foretak benyttet: Ja
Benyttet ved utarbeidelsen av årsregnskapet til selskapet: Regnskapslovens alminnelige regler

Årsregnskapet fastsatt av kompetent organ

Bekreftet av representant for selskapet: LANGSETH SERVICES AS
Dato for fastsettelse av årsregnskapet: 25.02.2020

Grunnlag for avgivelse

År 2019: Årsregnskapet er elektronisk innlevert
År 2018: Tall er hentet fra elektronisk innlevert årsregnskap fra 2019

Det er ikke krav til at årsregnskapet m.v. som sendes til Regnskapsregisteret er undertegnet. Kontrollen på at dette er utført ligger hos revisor/enhetens øverste organ. Sikkerheten ivaretas ved at innsender har rolle/rettighet for innsending av årsregnskapet via Altinn, og ved at det bekreftes at årsregnskapet er fastsatt av kompetent organ.

Brønnøysundregistrene, 21.05.2021



Resultatregnskap

Beløp i: NOK	Note	2019	2018
RESULTATREGNSKAP			
Inntekter			
Leieinntekt fast eiendom		83 982	96 945
Inntekt ved utleie		231 459	163 652
Andre inntekter		56 773	
Sum inntekter		372 214	260 597
Kostnader			
Lønnskostnad ved vask	4	57 184	61 435
Avskrivning av driftsmidler og immaterielle eiendeler	5		13 819
Annen driftskostnad	4	290 763	269 010
Sum kostnader		347 947	344 264
Driftsresultat		24 267	-83 667
Finansinntekter og finanskostnader			
Annen renteinntekt		47	58
Annen finansinntekt			2 590
Sum finansinntekter		47	2 647
Annen rentekostnad			44
Sum finanskostnader			44
Netto finans		47	2 603
Ordinært resultat før skattekostnad		24 315	-81 063
Skattekostnad på ordinært resultat	6		
Ordinært resultat etter skattekostnad		24 315	-81 063
Årsresultat		24 315	-81 063
Årsresultat etter minoritetsinteresser		24 315	-81 063
Totalresultat		24 315	-81 063
Overføringer og disponeringer			



Resultatregnskap

Beløp i: NOK	Note	2019	2018
Udekket tap			-22 981
Avsatt til annen egenkapital		24 315	
Overført fra annen egenkapital			-58 082
Sum overføringer og disponeringer		24 315	-81 063



Balanse

Beløp i: NOK	Note	2019	2018
BALANSE - EIENDELER			
Anleggsmidler			
Immaterielle eiendeler			
Utsatt skattefordel	6		
Varige driftsmidler			
Tomter, bygninger o.a. fast eiendom	5	411 000	411 000
Maskiner og anlegg	5		
Skip og flytende installasjoner	5		
Driftsløsøre, inventar o.a. utstyr	5		
Sum varige driftsmidler		411 000	411 000
Sum anleggsmidler		411 000	411 000
Omløpsmidler			
Varer			
Fordringer			
Forskuddsbetalt forsikring		16 952	16 750
Sum fordringer		16 952	16 750
Bankinnskudd, kontanter og lignende			
Bankinnskudd, kontanter o.l.	2	91 938	76 568
Sum bankinnskudd, kontanter og lignende		91 938	76 568
Sum omløpsmidler		108 890	93 318
SUM EIENDELER		519 890	504 318
BALANSE - EGENKAPITAL OG GJELD			
Egenkapital			
Innskutt egenkapital			
Annen innskutt egenkapital		301 114	299 780
Sum innskutt egenkapital		301 114	299 780



Balanse

Beløp i: NOK	Note	2019	2018
Opptjent egenkapital			
Annen egenkapital	3, 7		
Udekket tap			22 981
Sum opptjent egenkapital			-22 981
Sum egenkapital	3	301 114	276 799
Gjeld			
Langsiktig gjeld			
Utsatt skatt	6		
Annen langsiktig gjeld			
Gjeld til kredittinstitusjoner		208 858	188 758
Sum annen langsiktig gjeld		208 858	188 758
Sum langsiktig gjeld		208 858	188 758
Kortsiktig gjeld			
Leverandørgjeld		2 836	28 529
Betalbar skatt	6		
Skyldig offentlige avgifter		959	3 650
Annen kortsiktig gjeld		6 123	6 582
Sum kortsiktig gjeld		9 918	38 761
Sum gjeld		218 776	227 519
SUM EGENKAPITAL OG GJELD		519 890	504 318



Årsregnskap

2019

Hauketo Og Prinsdal Vel

Org.nr. 971 282 983



Resultatregnskap

Hauketo Og Prinsdal Vel

Driftsinntekter og driftskostnader	Note	2019	2018
Salgsinntekt		0	1 871
Annen driftsinntekt		372 214	258 726
Sum driftsinntekter		372 214	260 597
Lønnskostnad	4	57 184	61 435
Avskrivning av driftsmidler og immaterielle eiendeler	5	0	13 819
Annen driftskostnad	4	290 763	269 010
Sum driftskostnader		347 947	344 264
Driftsresultat		24 267	-83 667
Finansinntekter og finanskostnader			
Annen renteinntekt		47	58
Annen finansinntekt		0	2 590
Annen rentekostnad		0	44
Resultat av finansposter		47	2 603
Ordinært resultat før skattekostnad		24 315	-81 063
Ordinært resultat		24 315	-81 063
Årsresultat		24 315	-81 063
Overføringer			
Overført til udekket tap		-24 315	22 981
Overført fra annen egenkapital		0	58 082
Sum overføringer		24 315	-81 063



Balanse

Hauketo Og Prinsdal Vel


Eiendeler	Note	2019	2018
Anleggsmidler			
Varige driftsmidler			
Tomter, bygninger o.a. fast eiendom	5	411 000	411 000
Sum varige driftsmidler		<u>411 000</u>	<u>411 000</u>
Sum anleggsmidler		<u>411 000</u>	<u>411 000</u>
Omløpsmidler			
Fordringer			
Andre kortsiktige fordringer		16 952	16 750
Sum fordringer		<u>16 952</u>	<u>16 750</u>
Bankinnskudd, kontanter o.l.	2	91 938	76 568
Sum omløpsmidler		<u>108 890</u>	<u>93 318</u>
Sum eiendeler		<u>519 890</u>	<u>504 318</u>


**Balanse****Hauketo Og Prinsdal Vel**

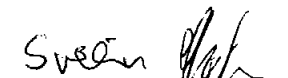
Egenkapital og gjeld	Note	2019	2018
Innskutt egenkapital			
Annen innskutt egenkapital		<u>276 799</u>	<u>299 780</u>
Sum innskutt egenkapital		<u>276 799</u>	<u>299 780</u>
Opptjent egenkapital			
Annen egenkapital	3, 7	24 315	0
Udekket tap		0	-22 981
Sum opptjent egenkapital		<u>24 315</u>	<u>-22 981</u>
Sum egenkapital	3	<u>301 114</u>	<u>276 799</u>
Gjeld			
Annen langsiktig gjeld			
Gjeld til kredittinstitusjoner		208 858	188 758
Sum annen langsiktig gjeld		<u>208 858</u>	<u>188 758</u>
Kortsiktig gjeld			
Leverandørgjeld		2 836	28 529
Skyldig offentlige avgifter		959	3 650
Annen kortsiktig gjeld		6 123	6 582
Sum kortsiktig gjeld		<u>9 918</u>	<u>38 761</u>
Sum gjeld		<u>218 776</u>	<u>227 519</u>
Sum egenkapital og gjeld		<u>519 890</u>	<u>504 318</u>

Oslo, 13.03.2020


Styret i Hauketo Og Prinsdal Vel


Liv Jorunn Varkold Eriksen
styreleder


Irene Hekkvang Kokkinos
styremedlem


Svein Myhre
styremedlem


Håvard Kristian Ostnes
styremedlem


Dagfinn Malnes
styremedlem



Hauketo Og Prinsdal Vel

Noter til selskapsregnskap for 2019

Note 1 Regnskapsprinsipper

Årsregnskapet er satt opp i samsvar med regnskapsloven og god regnskapsskikk for små foretak.

Inntektsføring

Inntektsføring ved salg av varer skjer på leveringstidspunktet. Tjenester inntektsføres etter hvert som de leveres.

Hovedregel for vurdering og klassifisering av eiendeler og gjeld

Eiendeler bestemt til varig eie eller bruk er klassifisert som anleggsmidler. Andre eiendeler er klassifisert som omløpsmidler. Fordringer som skal tilbakebetales innen et år er klassifisert som omløpsmidler. Ved klassifisering av kortsiktig og langsiktig gjeld er tilsvarende kriterier lagt til grunn.

Anleggsmidler vurderes til anskaffelseskost, men nedskrives til virkelig verdi når verdifallet ikke forventes å være forbigående. Anleggsmidler med begrenset økonomisk levetid avskrives planmessig. Langsiktig lån balanseføres til nominelle verdier på etableringstidspunktet, og korrigeres ikke til virkelig verdi som følge av rentendringer.

Omløpsmidler vurderes til laveste av anskaffelseskost og virkelig verdi. Kortsiktig gjeld balanseføres til nominelt mottatt beløp på etableringstidspunktet, uten hensyn til eventuelle senere rentendringer.

Varige driftsmidler

Varige driftsmidler balanseføres og avskrives lineært over driftsmidlenes forventede levetid. Direkte vedlikehold av driftsmidler kostnadsføres løpende under driftskostnader. Påkostninger eller forbedringer tillegges kostpris og avskrives i takt med driftsmidlet. Skillet mellom vedlikehold og påkostning/forbedring regnes i forhold til driftsmidlets stand ved vår anskaffelse av driftsmidlet. Innredning i leide lokaler balanseføres og avskrives over leiekontraktens løpetid.

Fordringer

Kundefordringer og andre fordringer oppføres til pålydende etter fradrag for avsetning til forventet tap. Avsetningen til tap er gjort på grunnlag av individuell vurdering av fordringene. I tillegg er det foretatt en generell avsetning for å dekke tapsrisiko som ikke var kjent på vurderingstidspunktet.

Skatter

Skattekostnaden i resultatregnskapet omfatter både periodens betalbare skatt og endring i utsatt skatt/utsatt skattefordel. Utsatt skatt er beregnet med 22 % på grunnlag av de midlertidige forskjellene som eksisterer mellom regnskapsmessige og skattemessige verdier, samt ligningsmessig underskudd til fremføring ved utgangen av regnskapsåret. Skatteøkende og skattereduserende midlertidige forskjeller som reverserer eller kan reversere i samme periode, er utlignet og nettoført. Utsatt skattefordel er ikke oppført som eiendel i balansen.

Note 2 Bankmidler

	2019	2018
Bundne bankmidler	5 000	5 000



Hauketo Og Prinsdal Vel

Noter til selskapsregnskap for 2019

Note 3 Egenkapital

	Annen innskutt egenkapital	Annen Udekket tap egenkapital	SUM
Pr. 01.01.2019	299 780	0	276 799
Årets resultat	0	0	0
Kapital 31.12. 2019	299 780	0	276 799

Note 4 Lønnskostnader og ytelser, godtgjørelser til daglig leder, styret og revisor

Lønnskostnader	2019	2018
Lønninger	50 086	53 843
Arbeidsgiveravgift	7 062	7 592
Andre ytelser	35	0
Sum	57 184	61 435

Selskapet har i 2019 sysselsatt 0 årsverk.

Pensjonsforpliktelser

Det er ingen ansatte i selskapet, og selskapet er derfor ikke pliktig til å ha tjenestepensjonsordning etter lov om obligatorisk tjenestepensjon.

Note 5 Varige driftsmidler

	Bygninger	Inventar	Sum
Anskaffelseskost 01.01.	411 000	0	411 000
Tilgang i året	0	0	0
Avgang i året	0	0	0
Anskaffelseskost 31.12.	411 000	0	411 000
Akk. avskrivninger pr. 31.12.	0	0	0
Balanseført verdi 31.12.	411 000	0	411 000
Årets avskrivning	0	0	0
Avskrivningssats	0 %	20 %	
Valg av avskrivningsplan		Saldo	
Endring avskrivningsplan	Nei	Nei	



Hauketo Og Prinsdal Vel

Noter til selskapsregnskap for 2019

Note 6 Skatt

<u>Årets skattekostnad</u>	<u>2019</u>	<u>2018</u>
Resultatført skatt på ordinært resultat:		
Betalbar skatt	0	0
Endring i utsatt skattefordel	0	0
Skattekostnad ordinært resultat	<u>0</u>	<u>0</u>
Skattepliktig inntekt:		
Ordinært resultat før skatt	24 315	-81 063
Permanente forskjeller	0	0
Endring i midlertidige forskjeller	0	1 768
Anvendelse av fremførbart underskudd	-24 315	0
Skattepliktig inntekt	<u>0</u>	<u>-79 296</u>
Betalbar skatt i balansen:		
Betalbar skatt på årets resultat	0	0
Sum betalbar skatt i balansen	<u>0</u>	<u>0</u>

Skatteeffekten av midlertidige forskjeller og underskudd til fremføring som har gitt opphav til utsatt skatt og utsatte skattefordeler, spesifisert på typer av midlertidige forskjeller:

	<u>2019</u>	<u>2018</u>	<u>Endring</u>
Varige driftsmidler	-411 000	-411 000	0
Sum	<u>-411 000</u>	<u>-411 000</u>	<u>0</u>
Akkumulert fremførbart underskudd	-187 641	-211 956	-24 315
Grunnlag for utsatt skattefordel	<u>-598 641</u>	<u>-622 956</u>	<u>-24 315</u>
Utsatt skattefordel (22 %)	-131 701	-137 050	-5 349
Effekt av endring av skattesats			

I henhold til God regnskapsskikk for små foretak balanseføres ikke utsatt skattefordel.

Note 7 Fortsatt drift

Styret mener årsregnskapet gir et rettvisende bilde av velforeningens eiendeler og gjeld, finansielle stilling og resultat.

Utover det som fremgår av årsoppgjøret, kjenner styret ikke til andre forhold vedr. velforeningens drift som skulle vært tatt med i regnskapet.

Etter utgangen av regnskapsåret har det ikke inntruffet forhold som det ikke er tatt hensyn til i årsoppgjøret og som er viktig for å bedømme velforeningens resultat og stilling.

Styret mener forutsetningen om fortsatt drift er til stede, og har lagt det til grunn ved avleggelsen av årsregnskapet for 2019.