



ÅRSREGNSKAPET FOR REGNSKAPSÅRET 2022 - GENERELL INFORMASJON

Enheten

Organisasjonsnummer: 966 167 033
Organisasjonsform: Aksjeselskap
Foretaksnavn: DJUVIK MASKINERING AS
Forretningsadresse: Nesøyra 14
4208 SAUDASJØEN

Regnskapsår

Årsregnskapets periode: 01.01.2022 - 31.12.2022

Konsern

Morselskap i konsern: Nei

Regnskapsregler

Regler for små foretak benyttet: Ja
Benyttet ved utarbeidelsen av årsregnskapet til selskapet: Regnskapslovens alminnelige regler

Årsregnskapet fastsatt av kompetent organ

Bekreftet av representant for selskapet: Bjørn Idar Djuvik
Dato for fastsettelse av årsregnskapet: 27.06.2023

Grunnlag for avgivelse

År 2022: Årsregnskapet er elektronisk innlevert
År 2021: Tall er hentet fra elektronisk innlevert årsregnskap fra 2022

Det er ikke krav til at årsregnskapet m.v. som sendes til Regnskapsregisteret er undertegnet. Kontrollen på at dette er utført ligger hos revisor/enhetens øverste organ. Sikkerheten ivaretas ved at innsender har rolle/rettighet for innsending av årsregnskapet via Altinn, og ved at det bekreftes at årsregnskapet er fastsatt av kompetent organ.

Brønnøysundregistrene, 07.07.2024



Resultatregnskap

Beløp i: NOK	Note	2022	2021
RESULTATREGNSKAP			
Inntekter			
Salgsinntekt		39 523 330	27 838 357
Annen driftsinntekt		258 111	510 671
Sum inntekter		39 781 441	28 349 027
Kostnader			
Varekostnad	2	12 331 328	2 364 324
Lønnskostnad	3	12 283 330	13 925 449
Avskrivning	4	2 734 800	3 906 022
Annen driftskostnad		10 836 269	6 719 896
Sum kostnader		38 185 727	26 915 691
Driftsresultat		1 595 714	1 433 336
Finansinntekter og finanskostnader			
Annen renteinntekt		1 236	5 196
Annen finansinntekt		4 856	
Sum finansinntekter		6 092	5 196
Annen rentekostnad		1 302 957	1 173 536
Annen finanskostnad		260	96
Sum finanskostnader		1 303 217	1 173 632
Netto finans		-1 297 125	-1 168 436
Ordinært resultat før skattekostnad		298 589	264 900
Skattekostnad	5		
Ordinært resultat etter skattekostnad		298 589	264 900
Årsresultat	6	298 589	264 900
Årsresultat etter minoritetsinteresser		298 589	264 900
Totalresultat		298 589	264 900



Resultatregnskap

Beløp i: NOK	Note	2022	2021
Overføringer og disponeringer			
Avsatt til annen egenkapital		298 589	264 900
Sum overføringer og disponeringer		298 589	264 900



Balanse

Beløp i: NOK	Note	2022	2021
BALANSE - EIENDELER			
Anleggsmidler			
Immaterielle eiendeler			
Forskning, utvikling, konsesjoner o.l.	4	7 698 806	6 024 843
Sum immaterielle eiendeler		7 698 806	6 024 843
Varige driftsmidler			
Maskiner og anlegg	4, 10	438 475	591 275
Driftsløsøre, inventar, verktøy, kontormaskiner o.l.	4, 10	629 914	856 514
Sum varige driftsmidler		1 068 389	1 447 789
Finansielle anleggsmidler			
Investeringer i tilknyttet selskap		15 000	15 000
Sum finansielle anleggsmidler		15 000	15 000
Sum anleggsmidler		8 782 195	7 487 632
Omløpsmidler			
Varer			
Sum varer	2, 10	16 122 723	16 759 218
Fordringer			
Kundefordringer	10	4 127 052	7 743 122
Andre kortsiktige fordringer	5	864 182	1 468 137
Sum fordringer		4 991 234	9 211 259
Bankinnskudd, kontanter og lignende			
Bankinnskudd, kontanter o.l.	8	604 623	476 554
Sum bankinnskudd, kontanter og lignende		604 623	476 554
Sum omløpsmidler		21 718 580	26 447 031
SUM EIENDELER		30 500 775	33 934 663

BALANSE - EGENKAPITAL OG GJELD



Balanse

Beløp i: NOK	Note	2022	2021
Egenkapital			
Innskutt egenkapital			
Aksjekapital (638 aksjer á kr 2 000)	9	1 276 000	1 276 000
Sum innskutt egenkapital		1 276 000	1 276 000
Opptjent egenkapital			
Annen egenkapital	6	2 795 965	2 497 376
Sum opptjent egenkapital		2 795 965	2 497 376
Sum egenkapital		4 071 965	3 773 376
Gjeld			
Langsiktig gjeld			
Annen langsiktig gjeld			
Obligasjonslån	7	4 941 050	4 576 650
Gjeld til kredittinstitusjoner	7, 10	4 238 073	4 788 054
Øvrig langsiktig gjeld	7, 10	6 568 360	8 422 613
Sum annen langsiktig gjeld		15 747 483	17 787 317
Sum langsiktig gjeld		15 747 483	17 787 317
Kortsiktig gjeld			
Gjeld til kredittinstitusjoner	7, 10	2 999 986	5 173 197
Leverandørgjeld		4 831 103	3 746 355
Skyldige offentlige avgifter		1 141 116	901 434
Annen kortsiktig gjeld		1 709 122	2 552 985
Sum kortsiktig gjeld		10 681 327	12 373 970
Sum gjeld		26 428 810	30 161 287
SUM EGENKAPITAL OG GJELD		30 500 775	33 934 663



Brønnøysundregistrene

ÅRSREGNSKAP FOR REGNSKAPSÅRET 2022 - GENERELL INFORMASJON

Journalnummer: 2023 554321

Enheten

Organisasjonsnummer: 966 167 033
Organisasjonsform: Aksjeselskap
Foretaksnavn: DJUVIK MASKINERING AS
Forretningsadresse: Nesøyra 14
4208 SAUDASJØEN

Regnskapsår

Årsregnskapets periode: 01.01.2022 - 31.12.2022

Konsern

Morselskap i konsern: Nei

Regnskapsregler

Regler for små foretak benyttet: Ja
Benyttet ved utarbeidelsen av
årsregnskapet til selskapet: Regnskapslovens alminnelige regler

Årsregnskapet fastsatt av kompetent organ

Bekreftet av representant for selskapet: Bjørn Idar Djuvik
Dato for fastsettelse av årsregnskapet: 27.06.2023

Grunnlag for avgivelse

År 2022: Årsregnskap er elektronisk innlevert.
År 2021: Tall er hentet fra elektronisk innlevert årsregnskap fra 2022.

Det er ikke krav til at årsregnskapet m.v. som sendes til Regnskapsregisteret er undertegnet. Kontrollen på at dette er utført ligger hos revisor/enhetens øverste organ. Sikkerheten ivaretas ved at innsender har rolle/rettighet for innsending av årsregnskapet via Altinn, og ved at det bekreftes at årsregnskapet er fastsatt av kompetent organ.

Brønnøysundregistrene, 06.07.2023



Organisasjonsnr: 966 167 033
DJUVIK MASKINERING AS

RESULTATREGNSKAP

Beløp i: NOK	Note	2022	2021
RESULTATREGNSKAP			
Inntekter			
Salgsinntekt		39 523 330	27 838 357
Annen driftsinntekt		258 111	510 671
Sum inntekter		39 781 441	28 349 027
Kostnader			
Varekostnad	2	12 331 328	2 364 324
Lønnskostnad	3	12 283 330	13 925 449
Avskrivning	4	2 734 800	3 906 022
Annen driftskostnad		10 836 269	6 719 896
Sum kostnader		38 185 727	26 915 691
Driftsresultat		1 595 714	1 433 336
Finansinntekter og finanskostnader			
Annen renteinntekt		1 236	5 196
Annen finansinntekt		4 856	
Sum finansinntekter		6 092	5 196
Annen rentekostnad		1 302 957	1 173 536
Annen finanskostnad		260	96
Sum finanskostnader		1 303 217	1 173 632
Netto finans		-1 297 125	-1 168 436
Ordinært resultat før skattekostnad			
Skattekostnad	5	298 589	264 900
Ordinært resultat etter skattekostnad		298 589	264 900
Årsresultat	6	298 589	264 900
Årsresultat etter minoritetsinteresser		298 589	264 900
Totalresultat		298 589	264 900
Overføringer og disponeringer			
Avsatt til annen egenkapital		298 589	264 900
Sum overføringer og disponeringer		298 589	264 900



Organisasjonsnr: 966 167 033
DJUVIK MASKINERING AS

BALANSE

Beløp i: NOK	Note	2022	2021
BALANSE - EIENDELER			
Anleggsmidler			
Immaterielle eiendeler			
Forskning, utvikling, konsesjoner o.l.	4	7 698 806	6 024 843
Sum immaterielle eiendeler		7 698 806	6 024 843
Varige driftsmidler			
Maskiner og anlegg	4, 10	438 475	591 275
Driftsløsøre, inventar, verktøy, kontormaskiner o.l.	4, 10	629 914	856 514
Sum varige driftsmidler		1 068 389	1 447 789
Finansielle anleggsmidler			
Investeringer i tilknyttet selskap		15 000	15 000
Sum finansielle anleggsmidler		15 000	15 000
Sum anleggsmidler		8 782 195	7 487 632
Omløpsmidler			
Varer			
Sum varer	2, 10	16 122 723	16 759 218
Fordringer			
Kundefordringer	10	4 127 052	7 743 122
Andre kortsiktige fordringer	5	864 182	1 468 137
Sum fordringer		4 991 234	9 211 259
Bankinnskudd, kontanter og lignende			
Bankinnskudd, kontanter o.l.	8	604 623	476 554
Sum bankinnskudd, kontanter og lignende		604 623	476 554
Sum omløpsmidler		21 718 580	26 447 031
SUM EIENDELER		30 500 775	33 934 663

BALANSE - EGENKAPITAL OG GJELD

Egenkapital
Innskutt egenkapital



Aksjekapital (638 aksjer á kr 2 000)	9	1 276 000	1 276 000
Sum innskutt egenkapital		1 276 000	1 276 000
Opptjent egenkapital			
Annen egenkapital	6	2 795 965	2 497 376
Sum opptjent egenkapital		2 795 965	2 497 376
Sum egenkapital		4 071 965	3 773 376
Gjeld			
Langsiktig gjeld			
Annen langsiktig gjeld			
Obligasjonslån	7	4 941 050	4 576 650
Gjeld til			
kredittinstitusjoner	7, 10	4 238 073	4 788 054
Øvrig langsiktig gjeld	7, 10	6 568 360	8 422 613
Sum annen langsiktig gjeld		15 747 483	17 787 317
Sum langsiktig gjeld		15 747 483	17 787 317
Kortsiktig gjeld			
Gjeld til			
kredittinstitusjoner	7, 10	2 999 986	5 173 197
Leverandørgjeld		4 831 103	3 746 355
Skyldige offentlige avgifter		1 141 116	901 434
Annen kortsiktig gjeld		1 709 122	2 552 985
Sum kortsiktig gjeld		10 681 327	12 373 970
Sum gjeld		26 428 810	30 161 287
SUM EGENKAPITAL OG GJELD		30 500 775	33 934 663



Organisasjonsnr: 966 167 033
DJUVIK MASKINERING AS

NOTEOPPLYSNINGER - SELSKAP - alle poster oppgitt i hele tall

Note
9

Antall årsverk i regnskapsåret
31.00

Sum Beløp

Balanseført verdi 31.12. Varige driftsmidler Immaterielle eiend.

Konsernregnskap

Morselskapet sitt navn

Forretningskontor for morselskapet

Begrunnelse for at datterselskap er utelatt fra konsolideringen

Samlet beløp - tilknyttet selskap Årets Fjorårets

Samlet beløp - foretak i samme konsern Årets Fjorårets

Samlet beløp - foretak i samme konsern Årets Fjorårets

Samlet beløp - felles kontrollert virksomhet Årets Fjorårets

Pantstillelse Beløp

Beholdning av egne aksjer Antall Pålydende Andel av aksjek.



Til generalforsamlingen i Djuvik Maskinering AS

Uavhengig revisors beretning

Konklusjon

Vi har revidert årsregnskapet for Djuvik Maskinering AS som består av balanse per 31. desember 2022, resultatregnskap for regnskapsåret avsluttet per denne datoen og noter til årsregnskapet, herunder et sammendrag av viktige regnskapsprinsipper.

Etter vår mening

- oppfyller årsregnskapet gjeldende lovkrav, og
- gir årsregnskapet et rettviseende bilde av selskapets finansielle stilling per 31. desember 2022, og av dets resultater for regnskapsåret avsluttet per denne datoen i samsvar med regnskapslovens regler og god regnskapsskikk i Norge.

Grunnlag for konklusjonen

Vi har gjennomført revisjonen i samsvar med International Standards on Auditing (ISA-ene). Våre oppgaver og plikter i henhold til disse standardene er beskrevet nedenfor under *Revisors oppgaver og plikter ved revisjonen av årsregnskapet*. Vi er uavhengige av selskapet i samsvar med kravene i relevante lover og forskrifter i Norge og International Code of Ethics for Professional Accountants (inkludert internasjonale uavhengighetsstandarder) utstedt av International Ethics Standards Board for Accountants (IESBA-reglene), og vi har overholdt våre øvrige etiske forpliktelser i samsvar med disse kravene. Innhentet revisjonsbevis er etter vår vurdering tilstrekkelig og hensiktsmessig som grunnlag for vår konklusjon.

Styrets og daglig leders ansvar for årsregnskapet

Styret og daglig leder (ledelsen) er ansvarlige for å utarbeide årsregnskapet og for at det gir et rettviseende bilde i samsvar med regnskapslovens regler og god regnskapsskikk i Norge. Ledelsen er også ansvarlig for slik internkontroll som den finner nødvendig for å kunne utarbeide et årsregnskap som ikke inneholder vesentlig feilinformasjon, verken som følge av misligheter eller utilsiktede feil.

Ved utarbeidelsen av årsregnskapet må ledelsen ta standpunkt til selskapets evne til fortsatt drift og opplyse om forhold av betydning for fortsatt drift. Forutsetningen om fortsatt drift skal legges til grunn for årsregnskapet så lenge det ikke er sannsynlig at virksomheten vil bli avvirket.

Revisors oppgaver og plikter ved revisjonen av årsregnskapet


Vårt mål er å oppnå betryggende sikkerhet for at årsregnskapet som helhet ikke inneholder vesentlig feilinformasjon, verken som følge av misligheter eller utilsiktede feil, og å avgi en revisjonsberetning som inneholder vår konklusjon. Betryggende sikkerhet er en høy grad av sikkerhet, men ingen garanti for at en revisjon utført i samsvar med ISA-ene, alltid vil avdekke vesentlig feilinformasjon. Feilinformasjon kan oppstå som følge av misligheter eller utilsiktede feil. Feilinformasjon er å anse som vesentlig dersom den enkeltvis eller samlet med rimelighet kan forventes å påvirke de økonomiske beslutningene som brukerne foretar på grunnlag av årsregnskapet.

PricewaterhouseCoopers AS, Norevegen 1, Postboks 1508, NO-5505 Haugesund
T: 02316, org. no.: 987 009 713 MVA, www.pwc.no
Statsautoriserte revisorer, medlemmer av Den norske Revisorforening og autorisert regnskapsførerselskap



For videre beskrivelse av revisors oppgaver og plikter vises det til:
<https://revisorforeningen.no/revisjonsberetninger>

Haugesund, 27. juni 2023
PricewaterhouseCoopers AS


Leif Kristian Røvang
Statsautorisert revisor



Djuvik Maskinering AS

Noter til årsregnskapet for 2022

Note 1 - Regnskapsprinsipper

Årsregnskapet er satt opp i samsvar med regnskapsloven og god regnskapsskikk for små foretak.

Salgsinntekter

Inntekter ved salg av varer og tjenester vurderes til virkelig verdi av vederlaget, netto etter fradrag for merverdiavgift, retur, rabatter og andre avslag. Inntektsføring ved salg av varer skjer på leveringstidspunktet. Tjenester inntektsføres etterhvert som de utføres.

Klassifisering av balanseposter

Eiendeler bestemt til varig eie eller bruk er klassifisert som anleggsmidler. Andre eiendeler er klassifisert som omløpsmidler. Fordringer som skal tilbakebetales innen ett år er uansett klassifisert som omløpsmidler. Ved klassifisering av gjeld er analoge kriterier lagt til grunn. Første års avdrag på langsiktige fordringer og langsiktig gjeld klassifiseres likevel ikke som omløpsmiddel og kortsiktig gjeld.

Varige driftsmidler

Varige driftsmidler balanseføres og avskrives lineært over driftsmidlenes forventede levetid dersom de har antatt levetid over 3 år og har en kostpris som overstiger kr 15.000. Vedlikehold av driftsmidler kostnadsføres løpende under driftskostnader. Påkostninger eller forbedringer tillegges driftsmidlets kostpris og avskrives i takt med driftsmidlet. Skillet mellom vedlikehold og påkostning/forbedring regnes i forhold til driftsmidlets stand ved kjøp av driftsmidlet.

Leasing av driftsmidler er kostnadsført. Forskuddsbetalinger balanseføres som forskuddsbetalt kostnad som fordeles over leasingperioden.

Immaterielle eiendeler

Utgifter til utvikling balanseføres i den grad det kan identifiseres en fremtidig økonomisk fordel knyttet til utvikling av en identifiserbar immateriell eiendel og utgiftene kan måles pålitelig. I motsatt fall kostnadsføres slike utgifter løpende. Balanseført utvikling avskrives lineært over økonomisk levetid.

Investeringer i andre selskaper

Kostmetoden brukes som prinsipp for investeringer i andre selskaper. Kostprisen økes når midler tilføres ved kapitalutvidelse. Mottatte utdelinger resultatføres i utgangspunktet som inntekt. Utdelinger som overstiger andel av opptjent egenkapital etter kjøpet føres som reduksjon av anskaffelseskost. Utbytte fra andre selskaper regnskapsføres som finansinntekt når utbyttet er vedtatt.

Nedskrivning av anleggsmidler

Ved indikasjon på at balanseført verdi av et anleggsmiddel er høyere enn virkelig verdi, foretas det test for verdifall. Testen foretas for det laveste nivå av anleggsmidler som har selvstendige kontantstrømmer. Hvis balanseført verdi er høyere enn både salgsverdi og gjenvinnbart beløp (nåverdi ved fortsatt bruk/eie), foretas det nedskrivning til det høyeste av salgsverdi og gjenvinnbart beløp. Tidligere nedskrivninger, med unntak for nedskrivning av goodwill, reverseres hvis forutsetningene for nedskrivningen ikke lenger er til stede.

Varebeholdning

Varer er vurdert til laveste av kostpris (etter FIFO-prinsippet) og netto salgsverdi. For råvarer og varer i arbeid er gjensnaffelseskost brukt som tilnærming til virkelig verdi. Egentilvirkede varer er vurdert til variabel tilvirkningskost.

Fordringer

Kundefordringer og andre fordringer oppføres til pålydende etter fradrag for avsetning til forventet tap.

Pensjoner

Pensjonsforpliktelser knyttet til AFP-ordning for selskapets ansatte balanseføres ikke. Forpliktelser eller pensjonsmidler knyttet til kollektiv forsikret pensjonsordning balanseføres ikke.

Skatter

Skattekostnaden i resultatregnskapet omfatter både periodens betalbare skatt og endring i utsatt skatt. Utsatt skatt er beregnet med aktuell skattesats på grunnlag av de midlertidige forskjeller som eksisterer mellom regnskapsmessige og skattemessige verdier, samt eventuelt ligningsmessig underskudd til fremføring ved utgangen av regnskapsåret. Skatteøkende og skattereduserende midlertidige forskjeller som reverserer eller kan reversere i samme periode er utlignet.

Netto utsatt skattefordel balanseføres ikke, i samsvar med unntaksreglene for små foretak.



Djuvik Maskinering AS

Noter til årsregnskapet for 2022

Note 2 - Varer

	2022	2021
Råvarer	1 818 146	1 421 828
Varer under tilvirkning	8 796 737	8 870 920
Ferdige varer	5 507 841	6 466 469
Ukuransavsetning	0	0
Bokført verdi per 31.12	16 122 723	16 759 218

Note 3 - Lønnskostnader, antall ansatte, godtgjørelser, lån til ansatte m.v.

Lønnskostnader	2022	2021
Lønninger	13 525 611	12 826 866
Arbeidsgiveravgift	1 565 381	1 576 681
Pensjonskostnader	535 324	562 406
Andre lønnsrelaterte ytelser	596 517	222 706
Aktiverte lønnskostnader F&U	-3 939 503	-1 263 210
Sum	12 283 330	13 925 449

Sysselsatte årsverk	27	27
---------------------	----	----

Selskapet har en avtalefestet pensjon (AFP) via LO/NHO-ordningen som omfatter alle ansatte. I tillegg til AFP-ordningen har selskapet en direkte pensjonsordning, som tilfredsstiller kravene i lov om obligatorisk tjenestepensjon (OTP).

Note 4 - Varige driftsmidler og immaterielle eiendeler

	Forskning og utvikling	Maskiner	Driftsløsøre	Totalt
Anskaffelseskost 01.01.2022	29 046 715	3 174 359	3 574 466	35 795 540
Tilgang	4 029 363	0	0	4 029 363
Avgang	0	0	0	0
Anskaffelseskost 31.12.2022	33 076 078	3 174 359	3 574 466	39 824 903
Akkumulerte avskrivninger 31.12.2022	-25 377 272	-2 735 884	-2 944 552	-31 057 708
Balanseført verdi 31.12.2022	7 698 806	438 475	629 914	8 767 195

Årets avskrivninger	2 355 400	152 800	226 600	2 734 800
----------------------------	-----------	---------	---------	------------------

Økonomisk levetid	5 år	10 år	3-10 år	
-------------------	------	-------	---------	--

F&U består av aktiviteter knyttet til utvikling og testing av selskapets patentsøkte teknologi.



Djuvik Maskinering AS

Noter til årsregnskapet for 2022

Note 5 - Skatt

Beregning av utsatt skatt	2022	2021	Endring
Driftsmidler	-984 117	-982 122	1 995
Varelager	0	0	0
Kundefordringer	-493 750	0	493 750
Gevinst-og tapskonto	204 076	255 097	51 021
Sum midlertidige forskjeller	-1 273 791	-727 025	546 766
Underskudd til fremføring	-3 337 676	-3 961 045	
Sum grunnlag utsatt skatt / skattefordel (-)	-4 611 467	-4 688 070	
Utsatt skatt / skattefordel (-) 22 %	-1 014 523	-1 031 375	16 853
Herav ikke balanseført utsatt skattefordel	1 014 523	1 031 375	-16 853
Utsatt skatt / skattefordel (-) i balansen	0	0	0

Beregning av årets skattegrunnlag:	2022
Resultat før skattekostnad	298 589
<i>Permanente forskjeller:</i>	
Skattefunnsrefusjon	-222 391
Andre permante forskjeller	404
Endring i midlertidige forskjeller	546 766
Anvendt fremførbart underskudd	
Grunnlag betalbar skatt i resultatregnskapet	623 369
Anvendt underskudd til fremføring	-623 369
Skattepliktig inntekt	0

Årets skattekostnad fordeler seg på:	2022
Betalbar skatt	0
Endring i utsatt skatt	0
Sum skattekostnad	0

Betalbar skatt i balansen	2022
Betalbar skatt i skattekostnaden	0
Skattefunn	-222 391
Betalbar skatt i balansen (Fordring)	-222 391

Note 6 - Egenkapital

	Aksje- kapital	Annen egenkapital	Sum
Egenkapital 01.01.2022	1 276 000	2 497 376	3 773 376
Årets resultat	0	298 589	298 589
Egenkapital 31.12.2022	1 276 000	2 795 965	4 071 965



Djuvik Maskinering AS

Noter til årsregnskapet for 2022

Note 7 - Fordringer og gjeld

Fordringer	2022	2021
Fordringer med forfall senere enn ett år	0	0
Gjeld		
	2022	2021
Gjeld til kredittinstitusjoner	695 148	1 472 383
Ansvarlig lån	4 941 050	4 576 650
Øvrig langsiktig gjeld	0	428 571
Langsiktig gjeld med forfall senere enn 5 år	5 636 198	6 477 604

Ansvarlig lån er i sin helhet fra aksjonærene Bjørn Idar Djuvik og Jan Harald Djuvik, samt fra Djuvik Eiendom AS.

Note 8 - Bundne midler

	2022	2021
Herav bundne bankinnskudd	604 623	476 554

Note 9 - Aksjekapital og aksjonærinformasjon

Aksjekapitalen på kr 1 276 000 består av 638 aksjer a kr 2 000. Alle aksjer har like rettigheter.

Oversikt over aksjonærene 31.12.2022

Navn	Verv	Antall aksjer	Eierandel
Jan Harald Djuvik	Styrets leder	323	50,63 %
Bjørn Idar Djuvik	Styremedlem/Daglig leder	315	49,37 %
Totalt		638	100,00 %

Note 10 - Pantstillelser og garantier m.v.

Gjeld som er sikret ved pant o.l.	2022	2021
Langsiktig gjeld til kredittinstitusjoner	4 238 073	4 788 054
Øvrig langsiktig gjeld	6 568 360	8 422 613
Kortsiktig gjeld til kredittinstitusjoner	2 999 986	5 173 197
Sum	13 806 419	21 191 212
Balanseført verdi av eiendeler pantsatt for egen gjeld		
	2022	2021
Maskiner og anlegg	438 475	591 395
Driftsløsøre, inventar m.v.	629 914	856 514
Varebeholdning	16 122 723	16 759 218
Kundefordringer	4 127 052	7 743 122
Sum	21 318 164	27 063 386

Djuvik Eiendom AS har stilt eiendommen sin til sikkerhet for gjeld i selskapet, samt det er stilt selvskyldner kausjon på til sammen kr 4 200 000 fordelt 50/50 mellom styrets leder Jan Harald Djuvik og daglig leder/styremedlem Bjørn Idar Djuvik.



Årsregnskap

2022

Djuvik Maskinering AS



Resultatregnskap			
Djuvik Maskinering AS			
Driftsinntekter og driftskostnader	Note	2022	2021
Salgsinntekt		39 523 330	27 838 357
Annen driftsinntekt		258 111	510 671
Sum driftsinntekt		<u>39 781 441</u>	<u>28 349 027</u>
Varekostnad	2	12 331 328	2 364 324
Lønnskostnad	3	12 283 330	13 925 449
Avskrivning	4	2 734 800	3 906 022
Annen driftskostnad		10 836 269	6 719 896
Sum driftskostnad		<u>38 185 727</u>	<u>26 915 691</u>
Driftsresultat		<u>1 595 714</u>	<u>1 433 336</u>
Annen renteinntekt		1 236	5 196
Annen finansinntekt		4 856	0
Annen rentekostnad		-1 302 957	-1 173 536
Annen finanskostnad		-260	-96
Resultat før skattekostnad		<u>298 589</u>	<u>264 900</u>
Skattekostnad	5	0	0
Årsresultat	6	<u>298 589</u>	<u>264 900</u>
Overføringer			
Avsatt til annen egenkapital		298 589	264 900
Sum overføringer		<u>298 589</u>	<u>264 900</u>






Balanse			
Djuvik Maskinering AS			
	Note	2022	2021
Eiendeler			
Anleggsmidler			
Immaterielle eiendeler			
Forskning, utvikling, konsesjoner o.l.	4	7 698 806	6 024 843
Sum immaterielle eiendeler		7 698 806	6 024 843
Varige driftsmidler			
Maskiner og anlegg	4, 10	438 475	591 275
Driftsløsøre, inventar, verktøy, kontormaskiner o.l.	4, 10	629 914	856 514
Sum varige driftsmidler		1 068 389	1 447 789
Finansielle anleggsmidler			
Investeringer i tilknyttet selskap		15 000	15 000
Sum finansielle anleggsmidler		15 000	15 000
Sum anleggsmidler		8 782 195	7 487 632
Omløpsmidler			
Varer	2, 10	16 122 723	16 759 218
Fordringer			
Kundefordringer	10	4 127 052	7 743 122
Andre kortsiktige fordringer	5	864 182	1 468 137
Sum fordringer		4 991 234	9 211 259
Bankinnskudd, kontanter o.l.	8	604 623	476 554
Sum omløpsmidler		21 718 580	26 447 031
Sum eiendeler		30 500 775	33 934 663



Balanse			
Djuvik Maskinering AS			
	Note	2022	2021
Egenkapital og gjeld			
Egenkapital			
Innskutt egenkapital			
Aksjekapital (638 aksjer á kr 2 000)	9	1 276 000	1 276 000
Sum innskutt egenkapital		1 276 000	1 276 000
Opptjent egenkapital			
Annen egenkapital	6	2 795 965	2 497 376
Sum opptjent egenkapital		2 795 965	2 497 376
Sum egenkapital		4 071 965	3 773 376
Gjeld			
Annen langsiktig gjeld			
Gjeld til kredittinstitusjoner	7, 10	4 238 073	4 788 054
Ansvarlig lån	7	4 941 050	4 576 650
Øvrig langsiktig gjeld	7, 10	6 568 360	8 422 613
Sum annen langsiktig gjeld		15 747 483	17 787 317
Kortsiktig gjeld			
Gjeld til kredittinstitusjoner	7, 10	2 999 986	5 173 197
Leverandørgjeld		4 831 103	3 746 355
Skyldige offentlige avgifter		1 141 116	901 434
Annen kortsiktig gjeld		1 709 122	2 552 985
Sum kortsiktig gjeld		10 681 327	12 373 970
Sum gjeld		26 428 810	30 161 287
Sum egenkapital og gjeld		30 500 775	33 934 663

Sauda, 27.06.2023
Styret i Djuvik Maskinering AS

 Jan Harald Djuvik Styrets leder	 Bjørn Idar Djuvik Styremedlem / daglig leder	 Andreas Fløgstad Styremedlem
---	--	--