



## ÅRSREGNSKAPET FOR REGNSKAPSÅRET 2021 - GENERELL INFORMASJON

### Enheten

Organisasjonsnummer: 937 932 782  
Organisasjonsform: Aksjeselskap  
Foretaksnavn: SØR-VARANGER INVEST AS  
Forretningsadresse: Storgata 4  
9900 KIRKENES

### Regnskapsår

Årsregnskapets periode: 01.01.2021 - 31.12.2021

### Konsern

Morselskap i konsern: Nei

### Regnskapsregler

Regler for små foretak benyttet: Ja  
Benyttet ved utarbeidelsen av årsregnskapet til selskapet: Regnskapslovens alminnelige regler

### Årsregnskapet fastsatt av kompetent organ

Bekreftet av representant for selskapet: Eli Anita Bugge  
Dato for fastsettelse av årsregnskapet: 27.06.2022

### Grunnlag for avgivelse

År 2021: Årsregnskapet er elektronisk innlevert  
År 2020: Tall er hentet fra elektronisk innlevert årsregnskap fra 2021

*Det er ikke krav til at årsregnskapet m.v. som sendes til Regnskapsregisteret er undertegnet. Kontrollen på at dette er utført ligger hos revisor/enhetens øverste organ. Sikkerheten ivaretas ved at innsender har rolle/rettighet for innsending av årsregnskapet via Altinn, og ved at det bekreftes at årsregnskapet er fastsatt av kompetent organ.*

Brønnøysundregistrene, 09.08.2023



## Resultatregnskap

Beløp i: NOK	Note	2021	2020
<b>RESULTATREGNSKAP</b>			
<b>Inntekter</b>			
Finansinntekter		690 764	602 421
Andre driftsinntekter		117 955	125 254
<b>Sum inntekter</b>		<b>808 719</b>	<b>727 675</b>
<b>Kostnader</b>			
Endring i beholdning av varer under tilvirkning og ferdig tilvirkede varer		75	70
Varekostnad		52 099	19 332
Lønnskostnader	2, 9	811 763	762 665
Nedskrivning av varige driftsmidler og immaterielle eiendeler	2	241 912	-109 152
<b>Sum kostnader</b>		<b>1 105 849</b>	<b>672 914</b>
<b>Driftsresultat</b>		<b>-297 130</b>	<b>54 761</b>
<b>Netto finans</b>			
<b>Ordinært resultat før skattekostnad</b>		<b>-297 130</b>	<b>54 761</b>
Skattekostnad på ordinært resultat	7		
<b>Ordinært resultat etter skattekostnad</b>		<b>-297 130</b>	<b>54 761</b>
<b>Årsresultat</b>		<b>-297 130</b>	<b>54 761</b>
<b>Årsresultat etter minoritetsinteresser</b>		<b>-297 130</b>	<b>54 761</b>
<b>Totalresultat</b>		<b>-297 130</b>	<b>54 761</b>
<b>Overføringer og disponeringer</b>			
Avsatt til annen egenkapital			54 761
Overført fra annen egenkapital		-297 130	
<b>Sum overføringer og disponeringer</b>		<b>-297 130</b>	<b>54 761</b>



### Balanse

Beløp i: NOK	Note	2021	2020
<b>BALANSE - EIENDELER</b>			
<b>Anleggsmidler</b>			
<b>Immaterielle eiendeler</b>			
Utsatt skattefordel	7		
<b>Finansielle anleggsmidler</b>			
Investering i datterselskap	4		
Aksjer	4	9 170 073	8 383 823
<b>Sum finansielle anleggsmidler</b>		<b>9 170 073</b>	<b>8 383 823</b>
<b>Sum anleggsmidler</b>		<b>9 170 073</b>	<b>8 383 823</b>
<b>Omløpsmidler</b>			
<b>Varer</b>			
<b>Fordringer</b>			
Kundefordringer	3		83 365
Andre kortsiktige fordringer	3	1 468 741	2 058 152
<b>Sum fordringer</b>		<b>1 468 741</b>	<b>2 141 517</b>
<b>Bankinnskudd, kontanter og lignende</b>			
Bankinnskudd	8	328 471	706 050
<b>Sum bankinnskudd, kontanter og lignende</b>		<b>328 471</b>	<b>706 050</b>
<b>Sum omløpsmidler</b>		<b>1 797 212</b>	<b>2 847 567</b>
<b>SUM EIENDELER</b>		<b>10 967 285</b>	<b>11 231 390</b>
<b>BALANSE - EGENKAPITAL OG GJELD</b>			
<b>Egenkapital</b>			
<b>Innskutt egenkapital</b>			
Aksjekapital	5, 6	7 980 000	7 980 000
Beholdning av egne aksjer	5, 6		
Overkurs	5, 6		



## Balanse

<b>Beløp i: NOK</b>	<b>Note</b>	<b>2021</b>	<b>2020</b>
<b>Sum innskutt egenkapital</b>		<b>7 980 000</b>	<b>7 980 000</b>
<b>Opptjent egenkapital</b>			
Annen egenkapital	6	2 287 441	2 584 571
<b>Sum opptjent egenkapital</b>		<b>2 287 441</b>	<b>2 584 571</b>
<b>Sum egenkapital</b>		<b>10 267 441</b>	<b>10 564 571</b>
<b>Sum langsiktig gjeld</b>		<b>0</b>	<b>0</b>
<b>Kortsiktig gjeld</b>			
Leverandørgjeld		14 325	10 274
Skyldig offentlige avgifter		21 778	21 759
Annen kortsiktig gjeld		663 740	634 786
<b>Sum kortsiktig gjeld</b>		<b>699 844</b>	<b>666 819</b>
<b>Sum gjeld</b>		<b>699 844</b>	<b>666 819</b>
<b>SUM EGENKAPITAL OG GJELD</b>		<b>10 967 285</b>	<b>11 231 390</b>



## Brønnøysundregistrene

### ÅRSREGNSKAP FOR REGNSKAPSÅRET 2021 - GENERELL INFORMASJON

Journalnummer: 2022 817608

#### Enheten

Organisasjonsnummer: 937 932 782  
Organisasjonsform: Aksjeselskap  
Foretaksnavn: SØR-VARANGER INVEST AS  
Forretningsadresse: Storgata 4  
9900 KIRKENES

#### Regnskapsår

Årsregnskapets periode: 01.01.2021 - 31.12.2021

#### Konsern

Morselskap i konsern: Nei

#### Regnskapsregler

Regler for små foretak benyttet: Ja  
Benyttet ved utarbeidelsen av  
årsregnskapet til selskapet: Regnskapslovens alminnelige regler

#### Årsregnskapet fastsatt av kompetent organ

Bekreftet av representant for selskapet: Eli Anita Bugge  
Dato for fastsettelse av årsregnskapet: 27.06.2022

#### Grunnlag for avgivelse

År 2021: Årsregnskap er elektronisk innlevert.  
År 2020: Tall er hentet fra elektronisk innlevert årsregnskap fra 2021.

*Det er ikke krav til at årsregnskapet m.v. som sendes til Regnskapsregisteret er undertegnet. Kontrollen på at dette er utført ligger hos revisor/enhetens øverste organ. Sikkerheten ivaretas ved at innsender har rolle/rettighet for innsending av årsregnskapet via Altinn, og ved at det bekreftes at årsregnskapet er fastsatt av kompetent organ.*

Brønnøysundregistrene, 08.08.2022



Organisasjonsnr: 937 932 782  
SØR-VARANGER INVEST AS

## RESULTATREGNSKAP

<b>Beløp i: NOK</b>	<b>Note</b>	<b>2021</b>	<b>2020</b>
<b>RESULTATREGNSKAP</b>			
<b>Inntekter</b>			
Finansinntekter		690 764	602 421
Andre driftsinntekter		117 955	125 254
<b>Sum inntekter</b>		<b>808 719</b>	<b>727 675</b>
<b>Kostnader</b>			
Endring i beholdning av varer under tilvirkning og ferdig tilvirkede varer		75	70
Varekostnad		52 099	19 332
Lønnskostnader	2, 9	811 763	762 665
Nedskrivning av varige driftsmidler og immaterielle eiendeler	2	241 912	-109 152
<b>Sum kostnader</b>		<b>1 105 849</b>	<b>672 914</b>
<b>Driftsresultat</b>		<b>-297 130</b>	<b>54 761</b>
<b>Netto finans</b>			
<b>Ordinært resultat før skattekostnad</b>		<b>-297 130</b>	<b>54 761</b>
Skattekostnad på ordinært resultat	7		
<b>Ordinært resultat etter skattekostnad</b>		<b>-297 130</b>	<b>54 761</b>
<b>Årsresultat</b>		<b>-297 130</b>	<b>54 761</b>
<b>Årsresultat etter minoritetsinteresser</b>		<b>-297 130</b>	<b>54 761</b>
<b>Totalresultat</b>		<b>-297 130</b>	<b>54 761</b>
<b>Overføringer og disponeringer</b>			
Avsatt til annen egenkapital			54 761
Overført fra annen egenkapital		-297 130	
<b>Sum overføringer og disponeringer</b>		<b>-297 130</b>	<b>54 761</b>



Organisasjonsnr: 937 932 782  
SØR-VARANGER INVEST AS

## BALANSE

Beløp i: NOK	Note	2021	2020
<b>BALANSE - EIENDELER</b>			
<b>Anleggsmidler</b>			
<b>Immaterielle eiendeler</b>			
Utsatt skattefordel	7		
<b>Finansielle anleggsmidler</b>			
Investering i datterselskap	4		
Aksjer	4	9 170 073	8 383 823
<b>Sum finansielle anleggsmidler</b>		<b>9 170 073</b>	<b>8 383 823</b>
<b>Sum anleggsmidler</b>		<b>9 170 073</b>	<b>8 383 823</b>
<b>Omløpsmidler</b>			
<b>Varer</b>			
<b>Fordringer</b>			
Kundefordringer	3		83 365
Andre kortsiktige fordringer	3	1 468 741	2 058 152
<b>Sum fordringer</b>		<b>1 468 741</b>	<b>2 141 517</b>
<b>Bankinnskudd, kontanter og lignende</b>			
Bankinnskudd	8	328 471	706 050
<b>Sum bankinnskudd, kontanter og lignende</b>		<b>328 471</b>	<b>706 050</b>
<b>Sum omløpsmidler</b>		<b>1 797 212</b>	<b>2 847 567</b>
<b>SUM EIENDELER</b>		<b>10 967 285</b>	<b>11 231 390</b>
<b>BALANSE - EGENKAPITAL OG GJELD</b>			
<b>Egenkapital</b>			
<b>Innskutt egenkapital</b>			
Aksjekapital	5, 6	7 980 000	7 980 000
Beholdning av egne aksjer	5, 6		
Overkurs	5, 6		
<b>Sum innskutt egenkapital</b>		<b>7 980 000</b>	<b>7 980 000</b>
<b>Opptjent egenkapital</b>			
Annen egenkapital	6	2 287 441	2 584 571
<b>Sum opptjent egenkapital</b>		<b>2 287 441</b>	<b>2 584 571</b>
<b>Sum egenkapital</b>		<b>10 267 441</b>	<b>10 564 571</b>



Sum langsiktig gjeld	0	0
<b>Kortsiktig gjeld</b>		
Leverandørgjeld	14 325	10 274
Skyldig offentlige avgifter	21 778	21 759
Annen kortsiktig gjeld	663 740	634 786
<b>Sum kortsiktig gjeld</b>	<b>699 844</b>	<b>666 819</b>
<b>Sum gjeld</b>	<b>699 844</b>	<b>666 819</b>
<b>SUM EGENKAPITAL OG GJELD</b>	<b>10 967 285</b>	<b>11 231 390</b>



Organisasjonsnr: 937 932 782  
SØR-VARANGER INVEST AS

NOTEOPPLYSNINGER - SELSKAP - alle poster oppgitt i hele tall

Note

Antall aksjer og aksjeeiere

Note

2

Antall årsverk i regnskapsåret

Virksomheten har hatt følgende antall årsverk:

1.00

Omløpsmidler                      Startdato      Sluttdato      Endring

Skattemessig fremf.undersk. Startdato      Sluttdato      Endring

Kortsiktig gjeld                      Startdato      Sluttdato      Endring



Tel: 91 54 42 05  
Tel: 90 88 59 25  
Tel: 93 45 89 98  
od@drevisjon.no  
mm@drevisjon.no  
bd@drevisjon.no

Degerstrøms Revisjon AS  
Dr. Wesselsgate 10  
9900 Kirkenes  
Foretaksregisteret: NO 911 879 999 MVA  
[www.drevisjon.no](http://www.drevisjon.no)

Til generalforsamlingen i Sør-Varanger Invest AS

## Uavhengig revisors beretning

### Konklusjon

Vi har revidert Sør-Varanger Invest AS' årsregnskap som viser et underskudd på kr. 297.130. Årsregnskapet består av balanse per 31. desember 2021, resultatregnskap for regnskapsåret avsluttet per denne datoen og noter til årsregnskapet, herunder et sammendrag av viktige regnskapsprinsipper.

### Etter vår mening

- oppfyller årsregnskapet gjeldende lovkrav, og
- gir årsregnskapet et rettviseende bilde av selskapets finansielle stilling per 31. desember 2021, og av dets resultater for regnskapsåret avsluttet per denne datoen i samsvar med regnskapslovens regler og god regnskapsskikk i Norge.

### Grunnlag for konklusjonen

Vi har gjennomført revisjonen i samsvar med de internasjonale revisjonsstandardene International Standards on Auditing (ISA-ene). Våre oppgaver og plikter i henhold til disse standardene er beskrevet nedenfor under *Revisors oppgaver og plikter ved revisjonen av årsregnskapet*. Vi er uavhengige av selskapet slik det kreves i lov, forskrift og International Code of Ethics for Professional Accountants (inkludert internasjonale uavhengighetsstandarder) utstedt av the International Ethics Standards Board for Accountants (IESBA-reglene), og vi har overholdt våre øvrige etiske forpliktelser i samsvar med disse kravene. Innhentet revisjonsbevis er etter vår vurdering tilstrekkelig og hensiktsmessig som grunnlag for vår konklusjon.

### Styrets og daglig leders ansvar for årsregnskapet

Styret og daglig leder (ledelsen) er ansvarlige for å utarbeide årsregnskapet og for at det gir et rettviseende bilde i samsvar med regnskapslovens regler og god regnskapsskikk i Norge. Ledelsen er også ansvarlig for slik internkontroll som den finner nødvendig for å kunne utarbeide et årsregnskap som ikke inneholder vesentlig feilinformasjon, verken som følge av misligheter eller utilsiktede feil.

Ved utarbeidelsen av årsregnskapet må ledelsen ta standpunkt til selskapets evne til fortsatt drift og opplyse om forhold av betydning for fortsatt drift. Forutsetningen om fortsatt drift skal legges til grunn for årsregnskapet så lenge det ikke er sannsynlig at virksomheten vil bli avvirket.

### Revisors oppgaver og plikter ved revisjonen av årsregnskapet

Vårt mål er å oppnå betryggende sikkerhet for at årsregnskapet som helhet ikke inneholder vesentlig feilinformasjon, verken som følge av misligheter eller utilsiktede feil, og å avgi en revisjonsberetning som inneholder vår konklusjon. Betryggende sikkerhet er en høy grad av sikkerhet, men ingen garanti



for at en revisjon utført i samsvar med ISA-ene, alltid vil avdekke vesentlig feilinformasjon som eksisterer. Feilinformasjon kan oppstå som følge av misligheter eller utilsiktede feil. Feilinformasjon blir vurdert som vesentlig dersom den enkeltvis eller samlet med rimelighet kan forventes å påvirke økonomiske beslutninger som brukerne foretar basert på årsregnskapet.

For videre beskrivelse av revisors oppgaver og plikter vises det til:  
<https://revisorforeningen.no/revisjonsberetninger>

Kirkenes, 15. Juni 2022  
Degerstrøms Revisjon AS

  
Ørjan Mjøsund Degerstrøm  
Statsautorisert revisor



<b>Resultatregnskap</b>			
Sør-varanger Invest AS			
<b>Driftsinntekter og driftskostnader</b>	<b>Note</b>	<b>2021</b>	<b>2020</b>
Finansinntekter		690 764	602 421
Andre driftsinntekter		117 955	125 254
<b>Sum driftsinntekter</b>		<b>808 719</b>	<b>727 675</b>
Varekostnad		52 099	19 332
Finanskostnader		75	70
Lønnskostnader	2, 9	811 763	762 665
Annen driftskostnad	2	241 912	-109 152
<b>Sum driftskostnader</b>		<b>1 105 849</b>	<b>672 914</b>
<b>Driftsresultat</b>		<b>-297 130</b>	<b>54 761</b>
Ordinært resultat før skattekostnad		-297 130	54 761
Skattekostnad på ordinært resultat	7	0	0
<b>Ordinært resultat</b>		<b>-297 130</b>	<b>54 761</b>
<b>Årsresultat</b>		<b>-297 130</b>	<b>54 761</b>
<b>Overføringer</b>			
Avsatt til annen egenkapital		0	54 761
Overført fra annen egenkapital		297 130	0
<b>Sum overføringer</b>		<b>-297 130</b>	<b>54 761</b>





<b>Balanse</b>			
Sør-varanger Invest AS			
Eiendeler	Note	2021	2020
<b>Anleggsmidler</b>			
<b>Finansielle driftsmidler</b>			
Aksjer	4	9 170 073	8 383 823
<b>Sum finansielle anleggsmidler</b>		<u>9 170 073</u>	<u>8 383 823</u>
<b>Sum anleggsmidler</b>		<u>9 170 073</u>	<u>8 383 823</u>
<b>Omløpsmidler</b>			
<b>Fordringer</b>			
Kundefordringer	3	0	83 365
Andre kortsiktige fordringer	3	1 468 741	2 058 152
<b>Sum fordringer</b>		<u>1 468 741</u>	<u>2 141 517</u>
Bankinnskudd	8	328 471	706 050
<b>Sum omløpsmidler</b>		<u>1 797 212</u>	<u>2 847 567</u>
<b>Sum eiendeler</b>		<u>10 967 285</u>	<u>11 231 390</u>

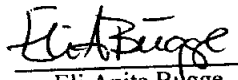


<b>Balanse</b>			
Sør-varanger Invest AS			
	Note	2021	2020
<b>Egenkapital og gjeld</b>			
<b>Innskutt egenkapital</b>			
Aksjekapital	5, 6	7 980 000	7 980 000
<b>Sum innskutt egenkapital</b>		<u>7 980 000</u>	<u>7 980 000</u>
<b>Opptjent egenkapital</b>			
Annen egenkapital	6	2 287 441	2 584 571
<b>Sum opptjent egenkapital</b>		<u>2 287 441</u>	<u>2 584 571</u>
<b>Sum egenkapital</b>		<u>10 267 441</u>	<u>10 564 571</u>
<b>Gjeld</b>			
<b>Kortsiktig gjeld</b>			
Leverandørgjeld		14 325	10 274
Skyldig offentlige avgifter		21 778	21 759
Annen kortsiktig gjeld		663 740	634 786
<b>Sum kortsiktig gjeld</b>		<u>699 844</u>	<u>666 819</u>
<b>Sum gjeld</b>		<u>699 844</u>	<u>666 819</u>
<b>Sum egenkapital og gjeld</b>		<u>10 967 285</u>	<u>11 231 390</u>

Kirkenes, 15.06.22  
Styret i Sør-varanger Invest AS

  
Greger Mannsverk  
Styreleder

  
Trond Engve Haukanes  
Styremedlem

  
Eli Anita Bugge  
Styremedlem/daglig leder

Side 2

Sør-varanger Invest AS



## Noter til regnskapet Sør-Varanger Invest AS

---

### Note 1 - Regnskapsprinsipper og virkning av prinsippendringer

Årsregnskapet er satt opp i samsvar med regnskapsloven og god regnskapsskikk for små foretak. Tjenester inntektsføres etter hvert som de leveres. Anleggsmidler balanseføres til anskaffelseskost, og nedskrives til virkelig verdi når verdifallet forventes ikke å være forbigående. Varige driftsmidler balanseføres til anskaffelseskost med fradrag for årlige avskrivninger etter en avskrivningsplan basert på en økonomisk levetid. Investeringene i anleggsaksjer er vurdert til laveste verdi av anskaffelseskost og virkelig verdi pr 31.12. Kundefordringer og andre fordringer er vurdert til laveste av pålydende og virkelig verdi pr. 31.12.

### Note 2 - Ansatte og godtgjørelser

Lønnskostnader består av følgende poster:	<b>2021</b>	<b>2020</b>
Lønn	724.160	633.375
Pensjonskostnader	52.306	90.179
Andre personalkostnader	35.297	39.111
Sum	811.763	762.665
Antall årsverk	1	1

<b>Godtgjørelser</b>	<b>Daglig leder</b>	<b>Styrehonorar</b>
Lønn/honorar	670.501	125.000
Andre ytelser	34.758	0
Pensjonskostnad	12.033	0

### Revisjonshonorar

Ordinær revisjon	32.000
Bistand utarbeidelse av regnskap	4.000
Sum revisjonshonorar	36.000
Annen bistand herunder utarbeidelse av likningspapirer	4.000



## Noter til regnskapet Sør-Varanger Invest AS

### Note 3 - Mellomværende med selskap i samme konsern og tilknyttede selskap

	Konsernfordring		Konserngjeld	
	2021	2020	2021	2020
Norway King Crab Holding AS	4.781.807	5.347.847	0	0
Kirkenes Maritime Park AS	175.000	175.000	0	0
Sør-Varanger Turistutvikling AS	0	0	0	0
Finnmarksrøya AS	833.126	1.445.376	0	0
En block nedskrivning	4.822.309	-4.822.309	0	0
Sum	967.624	2.145.914	0	0

### Note 4 - Aksjeportefølje

Aksjeporteføljen pr. 31.12.2021 fordeler seg slik:

Selskap	Ansk. tids-punkt	Forretnings kontor	Eier-andel/ stemme-rett	Selsk. EK pr. 31.12.21 100 %	Selsk. resultat pr. 31.12.21 100 %	Kostpris	Bokført verdi pr. 31.12.21
Datakortet AS	1997	Sør-Varanger	13,88 %	13,88 %	13,88 %	150.000	150.000
Kirkenes Maritime Park AS	2013	Sør-Varanger	16,67 %	16,67 %	16,67 %	1.006.000	1.006.000
Bergen Group ASA	2007	Storebø	1,78 %	1,78 %	1,78 %	26.706.071	26.706.071
North Energy AS	2007	Alta	1,85 %	1,85 %	1,85 %	5.256.000	5.256.000
Norway King Crab Holding AS	2008	Sør-Varanger	41,69 %	41,69 %	41,69 %	11.116.233	11.116.233
Finnmarksrøya AS	2015	Sør-Varanger	34,71 %	34,71 %	34,71 %	1.566.250	1.566.250
<b>Sum aksjer langsiktige</b>						<b>45.800.554</b>	<b>45.800.554</b>
En-block nedskrivning							-36.630.481
<b>Bokført verdi pr. 31.12.21</b>							<b>9.170.073</b>



## Noter til regnskapet Sør-Varanger Invest AS

---

### Note 5 - Antall aksjer, antall aksjeeiere m.v.

Selskapets aksjonærer som eier 1 % og mer:	Antall aksjer	Eierandel/ stemmeandel	
GT Finans 2 AS	4.722.614	59,19 %	
Greger Mannsverk	921.819	11,55 %	Styrets leder
Tschudi Kirkenes AS	805.050	10,09 %	
Sør-Varanger Kommune	777.933	9,75 %	
Aker Capital AS	423.711	5,30 %	
Harald Steinmo	238.202	2,98 %	
Andre	90.671	1,14 %	
<b>Sum</b>	<b>7.980.000</b>	<b>100,00 %</b>	

Selskapet har 19 aksjonærer pr. 31.12.21.

Aksjekapitalen på kr. 7.980.000 består av 7.980.000 aksjer pålydende kr. 1.

Det er ikke forskjellige aksjeklasser i selskapet.

### Note 6 - Egenkapital

	Aksjekapital	Annen EK	Sum
Egenkapital 01.01.2021	7.980.000	2.584.571	10.564.571
Årsresultat	0	-297.130	-297.130
Egenkapital 31.12.2021	7.980.000	2.287.441	10.267.441



## Noter til regnskapet Sør-Varanger Invest AS

---

### Note 7 - Skatt

Positive midlertidige forskjeller mellom finansregnskapet og skatteregnskapet danner grunnlaget for beregning av utsatt skatt i balansen. Negative midlertidige forskjeller som oppstår fra poster der den regnskapsmessige verdien er lavere enn den skattemessige representerer en fremtidig skattefordel. Det er brukt en skatteprosent på 22 %.

#### Årets skattegrunnlag:

Ordinært resultat før skattekostnad	-297.130
Permanente forskjeller	-171.033
Endring midlertidige forskjeller	<u>-18.331</u>
Årets skattemessige resultat	<u>-486.494</u>

	<u>31.12.20</u>	<u>31.12.21</u>	<u>Endring</u>
Kundefordringer	-5.822.309	-5.809.016	-13.292
Gevinst/tapskonto	-25.195	-20.156	-5.039
Skattemessig framførbart underskudd	<u>-27.155.452</u>	<u>-27.641.946</u>	<u>486.494</u>
Grunnlag for utsatt skatt/skattefordel	<u>-33.002.956</u>	<u>-33.471.119</u>	<u>468.163</u>
Utsatt skattefordel pr. 31.12.21 (22 %)	<u>-7.260.650</u>	<u>-7.363.646</u>	<u>102.996</u>

Selskapet har ikke balanseført utsatt skattefordel pr 31.12.21.

#### Årets skattekostnad består av:

Betalbar skatt	0
Endring i utsatt skatt	<u>0</u>
Årets skatter	<u>0</u>

### Note 8 - Bundne midler

I posten inngår bundne bankinnskudd med kr. 18.336 som vedrører ansattes skattetrekk.



**Noter til regnskapet Sør-Varanger Invest AS**

---

**Note 9 - Pensjonskostnader og pensjonsforpliktelser**

Pensjonsforpliktelsene for ansatte er dekket ved en kollektiv pensjonsforsikring. Forpliktelsen er ikke balanseført og den årlige pensjonspremie samt eventuelle tilleggsbetalinger til pensjonspremiefond anses som årets pensjonskostnad. Ordningen omfatter 1 ansatt. Årets pensjonspremie er kr. 82.956.

Selskapet er pliktig til å ha tjenstepensjonsordning etter lov om tjenstepensjon. Selskapets pensjonsordning tilfredsstillt kravene i denne lov.