



ÅRSREGNSKAPET FOR REGNSKAPSÅRET 2020 - GENERELL INFORMASJON

Enheten

Organisasjonsnummer: 917 314 942
Organisasjonsform: Aksjeselskap
Foretaksnavn: CUBERA VII (NORWAY) AS
Forretningsadresse: C/O Permian Business Partner AS
Roald Amundsens gate 6
0161 OSLO

Regnskapsår

Årsregnskapets periode: 01.01.2020 - 31.12.2020

Konsern

Morselskap i konsern: Nei

Regnskapsregler

Regler for små foretak benyttet: Ja
Benyttet ved utarbeidelsen av årsregnskapet til selskapet: Forenklet IFRS

Årsregnskapet fastsatt av kompetent organ

Bekreftet av representant for selskapet: Axel Høvo Daasvand
Dato for fastsettelse av årsregnskapet: 12.03.2021

Grunnlag for avgivelse

År 2020: Årsregnskapet er elektronisk innlevert
År 2019: Tall er hentet fra elektronisk innlevert årsregnskap fra 2020

Det er ikke krav til at årsregnskapet m.v. som sendes til Regnskapsregisteret er undertegnet. Kontrollen på at dette er utført ligger hos revisor/enhetens øverste organ. Sikkerheten ivaretas ved at innsender har rolle/rettighet for innsending av årsregnskapet via Altinn, og ved at det bekreftes at årsregnskapet er fastsatt av kompetent organ.

Brønnøysundregistrene, 28.07.2022



Resultatregnskap

Beløp i: NOK	Note	2020	2019
RESULTATREGNSKAP			
Inntekter			
Urealisert verdiendring finansielle investeringer	3	4 242 709	-21 180 601
Sum inntekter		4 242 709	-21 180 601
Kostnader			
Annen driftskostnad	2	78 884	120 904
Sum kostnader		78 884	120 904
Driftsresultat		4 163 825	-21 301 505
Finansinntekter og finanskostnader			
Annen renteinntekt		280	66
Sum finansinntekter		280	66
Netto finans		280	66
Ordinært resultat før skattekostnad	7	4 164 105	-21 301 439
Skattekostnad på ordinært resultat	8		
Ordinært resultat etter skattekostnad		4 164 105	-21 301 439
Årsresultat		4 164 105	-21 301 439
Årsresultat etter minoritetsinteresser		4 164 105	-21 301 439
Totalresultat		4 164 105	-21 301 439
Overføringer og disponeringer			
Overført fra fond for vurderingsforskjeller			-21 180 601
Udekket tap		4 164 105	-120 838
Sum overføringer og disponeringer	6	4 164 105	-21 301 439



Balanse

Beløp i: NOK	Note	2020	2019
BALANSE - EIENDELER			
Anleggsmidler			
Immaterielle eiendeler			
Utsatt skattefordel	8		
Finansielle anleggsmidler			
Investeringer i aksjer og andeler	3	39 961 912	35 719 203
Sum finansielle anleggsmidler		39 961 912	35 719 203
Sum anleggsmidler		39 961 912	35 719 203
Omløpsmidler			
Varer			
Bankinnskudd, kontanter og lignende			
Bankinnskudd, kontanter o.l.		129 837	4 689
Sum bankinnskudd, kontanter og lignende		129 837	4 689
Sum omløpsmidler		129 837	4 689
SUM EIENDELER		40 091 749	35 723 891
BALANSE - EGENKAPITAL OG GJELD			
Egenkapital			
Innskutt egenkapital			
Aksjekapital	4	60 000	60 000
Overkurs		42 935 000	42 935 000
Annen innskutt egenkapital		-5 570	-5 570
Sum innskutt egenkapital		42 989 430	42 989 430
Opptjent egenkapital			
Fond for vurderingsforskjeller			-6 988 197
Udekket tap		3 116 289	292 196
Sum opptjent egenkapital		-3 116 289	-7 280 394



Balanse

Beløp i: NOK	Note	2020	2019
Sum egenkapital	6	39 873 141	35 709 036
Gjeld			
Langsiktig gjeld			
Utsatt skatt	8		
Annen langsiktig gjeld			
Sum langsiktig gjeld		0	0
Kortsiktig gjeld			
Leverandørgjeld		18 608	14 855
Betalbar skatt	8		
Annen kortsiktig gjeld	6	200 000	
Sum kortsiktig gjeld		218 608	14 855
Sum gjeld		218 608	14 855
SUM EGENKAPITAL OG GJELD		40 091 749	35 723 891



Brønnøysundregistrene

ÅRSREGNSKAP FOR REGNSKAPSÅRET 2020 - GENERELL INFORMASJON

Journalnummer: 2021 644355

Enheten
Organisasjonsnummer: 917 314 942
Organisasjonsform: Aksjeselskap
Foretaksnavn: CUBERA VII (NORWAY) AS
Forretningsadresse: C/O Permian Business Partner AS
Roald Amundsens gate 6
0161 OSLO

Regnskapsår
Årsregnskapets periode: 01.01.2020 - 31.12.2020

Konsern
Morselskap i konsern: Nei

Regnskapsregler
Regler for små foretak benyttet: Ja
Benyttet ved utarbeidelsen av
årsregnskapet til selskapet: Forenklet IFRS

Årsregnskapet fastsatt av kompetent organ
Bekreftet av representant for selskapet: Axel Høvo Daasvand
Dato for fastsettelse av årsregnskapet: 12.03.2021

Revisjon
Årsregnskapet er utarbeidet av ekstern
autorisert regnskapsfører: Ja
Ekstern autorisert regnskapsfører har i
løpet av regnskapsåret bistått ved den
løpende regnskapsføringen eller utført
andre tjenester for selskapet enn å
utarbeide årsregnskapet: Ja

Grunnlag for avgivelse
År 2020: Årsregnskap er elektronisk innlevert.
År 2019: Tall er hentet fra elektronisk innlevert årsregnskap fra 2020.

Det er ikke krav til at årsregnskapet m.v. som sendes til Regnskapsregisteret er undertegnet. Kontrollen på at dette er utført ligger hos revisor/enhetens øverste organ. Sikkerheten ivaretas ved at innsender har rolle/rettighet for innsending av årsregnskapet via Altinn, og ved at det bekreftes at årsregnskapet er fastsatt av kompetent organ.

Brønnøysundregistrene, 25.08.2021

Brønnøysundregistrene
Postadresse: Postboks 900, 8910 Brønnøysund
Telefon: 75 00 75 00
E-post: firmapost@brreg.no Internett: www.brreg.no
Organisasjonsnummer: 974 760 673



Organisasjonsnr: 917 314 942
CUBERA VII (NORWAY) AS

RESULTATREGNSKAP

Beløp i: NOK	Note	2020	2019
RESULTATREGNSKAP			
Inntekter			
Urealisert verdiendring			
finansielle investeringer	3	4 242 709	-21 180 601
Sum inntekter		4 242 709	-21 180 601
Kostnader			
Annen driftskostnad	2	78 884	120 904
Sum kostnader		78 884	120 904
Driftsresultat		4 163 825	-21 301 505
Finansinntekter og finanskostnader			
Annen renteinntekt		280	66
Sum finansinntekter		280	66
Netto finans		280	66
Ordinært resultat før skattekostnad	7	4 164 105	-21 301 439
Skattekostnad på ordinært resultat	8		
Ordinært resultat etter skattekostnad		4 164 105	-21 301 439
Årsresultat		4 164 105	-21 301 439
Årsresultat etter minoritetsinteresser		4 164 105	-21 301 439
Totalresultat		4 164 105	-21 301 439
Overføringer og disponeringer			
Overført fra fond for vurderingsforskjeller			-21 180 601
Udekket tap		4 164 105	-120 838
Sum overføringer og disponeringer	6	4 164 105	-21 301 439



Organisasjonsnr: 917 314 942
CUBERA VII (NORWAY) AS

BALANSE

Beløp i: NOK	Note	2020	2019
BALANSE - EIENDELER			
Anleggsmidler			
Immaterielle eiendeler			
Utsatt skattefordel	8		
Finansielle anleggsmidler			
Investeringer i aksjer og andeler	3	39 961 912	35 719 203
Sum finansielle anleggsmidler		39 961 912	35 719 203
Sum anleggsmidler		39 961 912	35 719 203
Omløpsmidler			
Varer			
Bankinnskudd, kontanter og lignende			
Bankinnskudd, kontanter o. l.		129 837	4 689
Sum bankinnskudd, kontanter og lignende		129 837	4 689
Sum omløpsmidler		129 837	4 689
SUM EIENDELER		40 091 749	35 723 891
BALANSE - EGENKAPITAL OG GJELD			
Egenkapital			
Innskutt egenkapital			
Aksjekapital	4	60 000	60 000
Overkurs		42 935 000	42 935 000
Annen innskutt egenkapital		-5 570	-5 570
Sum innskutt egenkapital		42 989 430	42 989 430
Opptjent egenkapital			
Fond for vurderingsforskjeller			-6 988 197
Udekket tap		3 116 289	292 196
Sum opptjent egenkapital		-3 116 289	-7 280 394
Sum egenkapital	6	39 873 141	35 709 036
Gjeld			
Langsiktig gjeld			
Utsatt skatt	8		



Annen langsiktig gjeld		
Sum langsiktig gjeld	0	0
Kortsiktig gjeld		
Leverandørgjeld	18 608	14 855
Betalbar skatt	8	
Annen kortsiktig gjeld	6	
Sum kortsiktig gjeld	218 608	14 855
Sum gjeld	218 608	14 855
SUM EGENKAPITAL OG GJELD	40 091 749	35 723 891



Organisasjonsnr: 917 314 942
CUBERA VII (NORWAY) AS

NOTEOPPLYSNINGER - SELSKAP - alle poster oppgitt i hele tall


Note

Antall årsverk i regnskapsåret

Virksomheten har hatt følgende antall årsverk:
0.00



 Legally signed by
Axel Håvo Daasvand
12.03.2021

 Legally signed by
Bjørn Radoslav Vedahl
12.03.2021

Årsregnskap 2020 Cubera VII (Norway) AS

**Oppstilling over totalresultat
Oppstilling over finansiell stilling
Kontantstrømsoppstilling
Noter til årsregnskapet**

Org.nr.: 917 314 942



Oppstilling over totalresultat

Cubera VII (Norway) AS

Driftsinntekter og driftskostnader	Note	2020	2019
Driftsinntekter			
Urealisert verdiendring finansielle investeringer	3	4 242 709	-21 180 601
Sum driftsinntekter		4 242 709	-21 180 601
Driftskostnader			
Annen driftskostnad	2	-78 884	-120 904
Sum driftskostnader		-78 884	-120 904
Driftsresultat		4 163 825	-21 301 505
Finansinntekter og finanskostnader			
Annen renteinntekt		280	66
Resultat av finansposter		280	66
Ordinært resultat før skattekostnad	7	4 164 105	-21 301 439
Skattekostnad på ordinært resultat	8	0	0
Ordinært resultat		4 164 105	-21 301 439
Årsresultat		4 164 105	-21 301 439
Øvrige resultatelementer		0	0
Totalresultat		4 164 105	-21 301 439
Overføringer			
Overført fra fond for vurderingsforskjeller		0	-21 180 601
Overført til udekket tap		4 164 105	-120 838
Sum overføringer	6	4 164 105	-21 301 439



Oppstilling over finansiell stilling

Cubera VII (Norway) AS

Eiendeler	Note	31.12.2020	31.12.2019
Anleggsmidler			
Finansielle anleggsmidler			
Investeringer i aksjer og andeler	3	39 961 912	35 719 203
Sum finansielle anleggsmidler		39 961 912	35 719 203
Sum anleggsmidler		39 961 912	35 719 203
Omløpsmidler			
Likvider			
Bankinnskudd, kontanter o.l.		129 837	4 689
Sum likvider		129 837	4 689
Sum omløpsmidler		129 837	4 689
Sum eiendeler		40 091 749	35 723 891



Oppstilling over finansiell stilling

Cubera VII (Norway) AS

Egenkapital og gjeld	Note	31.12.2020	31.12.2019
Egenkapital			
Innskutt egenkapital			
Aksjekapital	4	60 000	60 000
Overkurs		42 935 000	42 935 000
Annen innskutt egenkapital		-5 570	-5 570
Sum innskutt egenkapital		42 989 430	42 989 430
Opptjent egenkapital			
Fond for vurderingsforskjeller		0	-6 988 197
Udekket tap		-3 116 289	-292 196
Sum opptjent egenkapital		-3 116 289	-7 280 394
Sum egenkapital	6	39 873 141	35 709 036
Gjeld			
Kortsiktig gjeld			
Leverandørgjeld		18 608	14 855
Annen kortsiktig gjeld	6	200 000	0
Sum kortsiktig gjeld		218 608	14 855
Sum gjeld		218 608	14 855
Sum egenkapital og gjeld		40 091 749	35 723 891

Oslo, 12.03.2021

Styret i Cubera VII (Norway) AS

Axel Høvo Daasvand
styreleder

Bjørn Radoslav Vedahl
styremedlem



Indirekte kontantstrøm

Cubera VII (Norway) AS

	Note	2020	2019
Kontantstrømmer fra operasjonelle aktiviteter			
Resultat før skattekostnad		4 164 105	-21 301 439
Endring i leverandørgjeld		3 753	5 920
Urealisert verdiendring av investeringer		-4 242 709	21 180 601
Netto kontantstrøm fra operasjonelle aktiviteter		-74 851	-114 918
Kontantstrømmer fra investeringsaktiviteter			
Innbetalinger ved salg av aksjer og andeler i andre foretak		0	0
Utbetalinger ved kjøp av aksjer og andeler i andre foretak		0	0
Netto kontantstrøm fra investeringsaktiviteter		0	0
Kontantstrømmer fra finansieringsaktiviteter			
Innbetalinger ved opptak av ny kortsiktig gjeld		200 000	0
Netto kontantstrøm fra finansieringsaktiviteter		200 000	0
Netto endring i kontanter og kontantekvivalenter		125 149	-114 918
Beh. av kont. og kontantekvivalenter ved per. begynnelse		4 689	119 606
Beh. av kont. og kontantekvivalenter ved per. slutt		129 837	4 689



Noter til regnskapet 2020

Cubera VII (Norway) AS

Note 1 Regnskapsprinsipper

Årsregnskapet er avlagt i henhold til regnskapsloven § 3-9 og Forskrift om forenklet IFRS fastsatt av Finansdepartementet 21. januar 2008, sist endret i 2014. Dette innebærer i hovedsak at innregning og måling følger internasjonale regnskapsstandarder (IFRS) og presentasjon og noteopplysninger er i henhold til norsk regnskapslov og god regnskapsskikk.

1.1 Forenklet IFRS

I de regnskapsperioder det er aktuelt anvender selskapet følgende avvik fra presentasjons-, innregnings- og vurderingsreglene i IFRS:

- IAS 10 nr. 12 og 13 fravikes slik at et eventuelt utbytte regnskapsføres i samsvar med regnskapslovens bestemmelser.

1.2 Grunnlag for utarbeidelse av årsregnskapet

Selskapsregnskapet legger til grunn prinsippene i historisk kost regnskap, med unntak av følgende regnskapsposter:

- Investeringer i finansielle instrumenter, som i oppstilling over finansiell stilling føres til virkelig verdi.
Regnskapsperiodens endring i urealiserte verdiendringer - d.v.s. forskjellen mellom kostverdi og virkelig verdi - føres over oppstilling over totalresultat som ordinær driftsinntekt /-kostnad.
- Se også punkt 3 vedrørende valuta.

1.3 Valuta

Løpende transaksjoner i utenlandsk valuta omregnes til kursen på transaksjonstidspunktet. *Balanseposter ved regnskapsperiodens slutt:* (1) pengeposter i utenlandsk valuta omregnes til presentasjonsvalutaen ved å benytte balansedagens kurs, (2) ikke-pengeposter som måles til virkelig verdi uttrykt i utenlandsk valuta, omregnes til presentasjonsvalutaen ved å benytte balansedagens kurs. Valutakursjusteringer resultatføres løpende i regnskapsperioden og ved regnskapsperiodens slutt som finanspost.

1.4 Bruk av estimat

Selskapets ledelse benytter i relevante tilfeller estimater og forutsetninger i fastsettelsen av eiendeler, gjeld, inntekter, kostnader og opplysning om potensielle forpliktelser. Dette gjelder særlig vurderinger av poster som utsatt skattefordel - og fastsettelse av virkelig verdi på finansielle instrumenter hvor det ikke eksisterer observerbare markedspriser. Fremtidige hendelser kan medføre at grunnlaget for slike estimater endrer seg. Estimater og de underliggende forutsetningene vurderes løpende. Endringer i regnskapsmessige estimater regnskapsføres i den perioden endringene oppstår. Hvis endringene også gjelder fremtidige perioder fordeles effekten over inneværende og fremtidige perioder.

1.5 Investeringer i finansielle instrumenter

I klassifisering

I overensstemmelse med IFRS 9, *Finansielle instrumenter*, klassifiseres investeringer i finansielle instrumenter innenfor virkeområdet til IFRS 9 i følgende kategori: *Virkelig verdi med verdiendringer over resultatet*. IFRS 9 omhandler innregning, klassifisering og måling, tapsavsetning, fraregning og sikringsbokføring.



Noter til regnskapet 2020

Cubera VII (Norway) AS

Note 1 - Regnskapsprinsipper fortsetter

Kategorien finansielle eiendeler og forpliktelser til Virkelig verdi med verdiendringer over totalresultatet er inndelt i følgende underkategorier:

Finansielle instrumenter klassifisert som Holdt for handelsformål: Finansielle instrumenter som holdes i første rekke med formål om å selge eller kjøpe tilbake på kort sikt, finansielle instrumenter som inngår i en portefølje av identifiserte instrumenter som er styrt sammen og hvor det beviselig er spor av kortsiktig gevinstrealisering, eller derivater som ikke er utpekt som sikringsinstrumenter er klassifisert som holdt for handelsformål.

Finansielle instrumenter som er utpekt til Virkelig verdi med verdiendringer over resultatet: Denne kategorien inkluderer egenkapitalinstrumenter og gjeldsinstrumenter som ikke er holdt for handelsformål. Dette er finansielle instrumentene som blir styrt og vurdert ut i fra en virkelig verdi betraktning. Denne kategorien inkluderer egenkapital instrumenter som er private equity fond.

II Innregning

Selskapet innregner finansielle eiendeler og forpliktelser når og bare når selskapet blir kontraktsmessig part til instrumentet.

III Første gangs måling

Finansielle eiendeler og forpliktelser klassifisert i kategorien *Virkelig verdi med verdiendringer over totalresultatet* er innregnet i oppstilling over finansiell stilling til virkelig verdi ved førstegangs måling. Alle transaksjonskostnader blir direkte kostnadsført.

IV Etterfølgende måling

Etter første gangs måling blir finansielle eiendeler og forpliktelser klassifisert i kategorien *Virkelig verdi med verdiendringer over totalresultatet* målt til virkelig verdi i selskapets oppstilling over finansiell stilling (se punkt 6 nedenfor). Etterfølgende endringer i virkelig verdi er klassifisert i *Gevinst på investeringer i finansielle instrumenter / Tap på investeringer i finansielle instrumenter* i selskapets oppstilling over totalresultatet. Opptjente renteinntekter og utbytte for disse instrumentene er resultatført tilsvarende. Detaljer vedrørende de etterfølgende endringene er vist i note.

1.6 Virkelig verdi

Virkelig verdi er den verdi en eiendel kan bli overdratt for eller solgt for mellom to uavhengige parter. Virkelig verdi på investeringer i finansielle instrumenter handlet i aktive markeder på balansedagen er satt til kvoterte markedspriser uten fradrag for transaksjonskostnader. For alle andre instrumenter som ikke er handlet i et aktivt marked er virkelig verdi fastsatt ved bruk av IPEV* retningslinjer, og eventuelt andre relevante verdsettelsesmetoder.

** International Private Equity and Venture Capital Valuation - Private Equity industriens europeiske bransjeorganisasjon.*

1.7 Inntektsskatt

Skattekostnad oppført i oppstilling over resultat består av betalbar skatt, endring i utsatt skatt og kildeskatt betalt til andre skattejurisdiksjoner. Utsatt skatt/skattefordel er beregnet på alle forskjeller mellom regnskapsmessig og skattemessig verdi på eiendeler og gjeld.

Cubera VII (Norway) AS

Side 7



Noter til regnskapet 2020

Cubera VII (Norway) AS

Note 1 - Regnskapsprinsipper fortsetter

Utsatt skattefordel regnskapsføres når det er sannsynlig at selskapet vil ha tilstrekkelige skattemessige overskudd i senere perioder til å nyttiggjøre skattefordelen. Selskapet regnskapsfører tidligere ikke regnskapsført utsatt skattefordel i den grad det har blitt sannsynlig at selskapet kan benytte seg av den utsatte skattefordelen. Likeledes vil selskapet redusere utsatt skattefordel i den grad selskapet ikke lenger anser det som sannsynlig at det kan nyttiggjøre seg av den utsatte skattefordelen.

Utsatt skatt og utsatt skattefordel måles basert på skattesatser (og skatteregler) som er vedtatt - eller i hovedsak vedtatt innen slutten av rapporteringsperioden - knyttet til postene hvor den midlertidige forskjellen har oppstått. Utsatt skatt og utsatt skattefordel føres opp til nominell verdi og klassifiseres som immateriell eiendel (anleggsmiddel) eller langsiktig forpliktelse i oppstilling over finansiell stilling.

Betalbar skatt og utsatt skatt regnskapsføres direkte mot egenkapitalen i den grad skattepostene relaterer seg til egenkapitaltransaksjoner.

1.8 Bankinnskudd, kontanter og lignende

Bankinnskudd, kontanter og lignende inneholder selskapets bankbeholdning. I kontantstrømoppstillingen vil en eventuell kassakreditt fratrekkes det totale bankinnskuddet.

1.9 Egenkapital

Transaksjonskostnader direkte knyttet til en egenkapitaltransaksjon vil bli regnskapsført direkte mot egenkapitalen etter fradrag for skatt.

1.10 Avsetninger

En avsetning regnskapsføres når (1) selskapet har en forpliktelse (rettslig eller selvpålagt) som følge av en tidligere hendelse - (2) det er sannsynlig (mer sannsynlig enn ikke) at det vil skje et økonomisk oppgjør som følge av denne forpliktelsen og - (3) beløpets størrelse kan måles pålitelig.

Hvis effekten er betydelig, beregnes avsetningen ved å neddiskontere forventede fremtidige kontantstrømmer med en diskonteringsrente før skatt som reflekterer markedets prissetting av tidsverdien av penger - og hvis relevant - risikoen spesifikt knyttet til forpliktelsen.

1.11 Betingede forpliktelser og eiendeler

Betingede forpliktelser regnskapsføres ikke i oppstillingen over totalresultatet. Det opplyses om vesentlige betingede forpliktelser med unntak av betingede forpliktelser hvor sannsynligheten for forpliktelsen er lav. En betinget eiendel regnskapsføres ikke i årsregnskapet, men opplyses om dersom det foreligger en viss sannsynlighet for at en fordel vil tilflyte selskapet.

1.12 Hendelser etter balansedagen

Ny informasjon etter balansedagen om selskapets finansielle stilling på balansedagen tas hensyn til i det endelige årsregnskapet. Hendelser etter balansedagen som ikke påvirker selskapets finansielle stilling på balansedagen, men som vil påvirke selskapets finansielle stilling i fremtiden er opplyst om dersom dette er vesentlig.



Noter til regnskapet 2020

Cubera VII (Norway) AS

Note 1 - Regnskapsprinsipper fortsetter

1.13 Kontantstrømoppstilling

Kontantstrømoppstillingen viser kontantstrømmene i regnskapsåret fordelt på drifts-, investerings- og finansieringsaktiviteter, netto endringer for året i konanter, samt kontantbeholdning ved begynnelsen og slutten av året.

Kontanteffekten ved kjøp og salg av investeringsobjekter vises separat under kontantstrømmer fra investeringsaktiviteter. I kontantstrømoppstillingen er kontantstrømmer tilknyttet erverv av finansielle eiendeler ført fra dato for oppkjøp, mens kontantstrømmer vedrørende salg av finansielle eiendeler er ført frem til salgsdato.

(a) *Kontantstrøm fra driftsaktiviteter*: Kontantstrøm fra driftsaktiviteter er beregnet som netto driftsoverskudd/underskudd for året, justert for driftsposter uten kontanteffekt.

(b) *Kontantstrøm fra investeringsaktiviteter*: Kontantstrøm fra investeringsaktiviteter består av betalinger i forbindelse med kjøp og salg av finansielle eiendeler, mottatte distribusjoner fra finansielle eiendeler og mottatte renter.

(c) *Kontantstrøm fra finansieringsaktiviteter*: Kontantstrøm fra finansieringsaktiviteter består av innbetalinger mottatt fra partnere og distribusjoner utbetalt til partnere.

Note 2 Lønnskostnader, antall ansatte, godtgjørelser, lån til ansatte m.m.

Lønnskostnader

Selskapet har ikke lønnskostnader. Det har ikke vært ansatte i selskapet i 2020.

Godtgjørelser

Det er ikke utbetalt styrehonorar eller annen godtgjørelse til ledende personer i 2020. Det er heller ikke inngått avtaler om bonus eller øvrige godtgjørelser.

Lån og sikkerhetsstillelser til ledende personer

Det er ikke gitt lån til eller stilt garanti på vegne av ledende personer i selskapet.

Pensjoner

Selskapet er ikke pliktig til å ha tjenstepensjonsordning etter lov om obligatorisk tjenstepensjon. Selskapet har ingen pensjonsordning.

Kostnadsført honorar til revisor

Fordelt på tjenestetype (inklusive merverdiavgift):	2020	2019
Lovpålagt revisjon	7 188	44 113
Honorar for andre tjenester:		
- bistand knyttet til utvidet hvitvaskingsregelverk	2 188	0
Sum	9 375	44 113



Noter til regnskapet 2020

Cubera VII (Norway) AS

Note 3 - Finansielle instrumenter

3.1 Eierandel og kapitalforpliktelse

Investering	Fondsvaluta	Eierandel	Kommittert kapital	Uinnkalt kapital *)
NorgesInvestor IV AS	NOK	11,66%	70 000 000	14 700 000

*) Uinnkalt kapital inkluderer eventuelle distribusjoner som kan reinnkalles.

3.2 Kostpris og virkelig verdi

Selskapet klassifiserer virkelig verdi målinger ved å bruke et virkelig verdi hierarki med følgende nivåer:

Nivå 1: Input er noterte priser (ujusterte) i aktive markeder for identiske eiendeler eller forpliktelser.

Nivå 2: Input er annet enn noterte priser inkludert i Nivå 1 som er observerbare for eiendelen eller forpliktelsen, enten direkte (dvs. som priser) eller indirekte (dvs. utledet fra priser).

Nivå 3: Input for eiendelen eller forpliktelsen som ikke basert på observerbare markedsdata (ikke observerbar input).

Når virkelig verdi av noterte egenkapital- og gjeldsinstrumenter er basert på observerbare kvoterte markedspriser, uten fradrag for transaksjonskostnader, er instrumentet klassifisert i nivå 1. For alle andre instrumenter er virkelig verdi fastsatt ved bruk av verdsettelsesteknikker.

Selskapet har investeringer i private equity fond som ikke omsettes i et aktivt marked. Verdsettelsen av andelene er gjort i henhold til IPEV* retningslinjer, og kan være gjort av fondene selv eller av tredje part. Avhengig av klassifisering av underliggende instrumenter og foretatte justeringer blir slike investeringer klassifisert i henholdsvis nivå 2 eller 3.

Investering	Nivå	Verdi basert på fondsrapport per	Virkelig verdi 2020	Kostpris **) 2020	Virkelig verdi 2019	Kostpris **) 2019
NorgesInvestor IV AS	3	Q4 2020	39 961 912	42 707 400	35 719 203	42 707 400

**) Kostpris er netto innbetalt kapital/kjøpesum med tillegg av kjøpskostnader og fradrag for tilbakebetalt kapital.

I løpet av rapporteringsperioden var det ingen endring i måling av virkelig verdi som medførte overføringer mellom Nivå 1 og Nivå 2, og ingen overføringer inn og ut av nivå 3.

Virkelig verdi basert på underliggende fondsrapportering som avviker fra balansetidspunktet (se over) er justert for kapitalinnkallinger, kapitalutbetalinger og eventuelt andre vesentlige forhold i perioden frem til balansedagen.

Oversikt over endringer i virkelig verdi	2020	2019
Virkelig verdi pr 01.01.	35 719 203	56 899 804
Kjøpesum	0	0
Kapitalinnbetalinger	0	0
Kapitalutbetalinger	0	0
Årets urealisert verdiendring	4 242 709	-21 180 601
Virkelig verdi pr 31.12.	39 961 912	35 719 203



Noter til regnskapet 2020

Cubera VII (Norway) AS

Note 3.2 - Kostpris og virkelig verdi fortsetter

Spesifikasjon av gevinst/tap på investeringer i finansielle instrumenter	2020	2019
Urealisert verdiendring (gevinst (+)/tap(-))	4 242 709	-21 180 601
Resultatført andel av mottatte distribusjoner	0	0
Sum resultat	4 242 709	-21 180 601

3.3 Risikoeksponering

Selskapets er et investeringsselskap med investeringer i private equity fond, og er et såkalt «fond i fond». Som fondsinvestor har Selskapet liten eller ingen påvirkning på forvaltningen av de underliggende porteføljeselskapene i de respektive private equity fond hvor man holder andeler. Den viktigste risikostyringen ligger derfor i investeringsprosessen hvor Selskapet har fokus på å bygge en diversifisert portefølje på geografi, industri og i forhold til valuta. Dette reduserer den overordnede risikoen i selskapet.

Selskapet følger opp den kvartalsvise verdirapporteringen fra underliggende porteføljefond, og pressemeldinger og andre forhold som gjelder selskapene eller fondene. Skulle det dukke opp forhold som ville kunne medføre ytterligere eksponering, vil Selskapet i første omgang gjøre en henvendelse til underliggende porteføljefond for å bringe fakta på det rene. I praksis, skulle forholdet vedvare, vil man fordi påvirkningsmuligheten er liten, raskt måtte gjøre en vurdering av om det vil være riktig å selge Selskapets andel i et slikt fond.

Note 4 Antall aksjer, aksjeeiere m.v.

Aksjekapital i selskapet ved utgangen av året	Antall	Pålydende	Bokført
Ordinære aksjer	300	200	60 000

Oversikt over aksjonærene i selskapet ved utgangen av året	Verv	Stemmeandel	Eierandel
Cubera VII LP		100 %	100 %

Note 5 Konsernsammensetning

Cubera VII (Norway) AS er datterselskap av Cubera VII LP, som har forretningskontor på Guernsey. Cubera VII LP utarbeider årsregnskap hvor regnskapstallene fra Cubera VII (Norway) AS inngår i konsolideringen.

Konsernregnskapet kan fåes utlevert ved henvendelse til forretningsfører på Guernsey, TMF Group Fund Services Limited (formerly Gentoo Fund Services Limited), Western Suite, Ground Floor, Mill Court, La Charroterie, St Peter Port, Guernsey, GY1 1EJ.



Noter til regnskapet 2020

Cubera VII (Norway) AS

Note 6 Egenkapital

	Aksjekapital	Overkurs / Annen innskutt EK	Fond for urealiserte gevinster	Udekket tap	Sum
Egenkapital pr 31.12.2019	60 000	42 929 430	-6 988 197	-292 196	35 709 036
Endring av presentasjon 2019	0	0	6 988 197	-6 988 197	0
Årets resultat	0	0	0	4 164 105	4 164 105
Egenkapital pr 31.12.2020	60 000	42 929 430	0	-3 116 288	39 873 141

Annen kortsiktig gjeld på NOK 200 000 er vedtatt konvertert til egenkapital i januar 2021.

Note 7 Resultat pr aksje

Ordinært resultat per aksje er beregnet som forholdet mellom årets resultat som tilfaller aksjeeierne og vektet gjennomsnittlig utestående ordinære aksjer gjennom regnskapsåret.

Det er ingen konvertible obligasjoner eller opsjoner som ville hatt utvanningseffekt.

Årets resultat som tilfaller morselskapets aksjonærer	2020	2019
Årets resultat fra videreført virksomhet	4 164 105	-21 301 439
Resultat fra avhendet virksomhet	0	0
Årets resultat til ordinære aksjonærer	4 164 105	-21 301 439
Gjennomsnittlig antall utestående aksjer (se note 4)	300	300
Ordinært resultat per aksje	13 880	-71 005



Noter til regnskapet 2020

Cubera VII (Norway) AS

Note 8 Skattekostnad

<i>Grunnlag for betalbar skatt</i>	2020	2019
Resultat før skattekostnad	4 164 105	-21 301 439
Permanente forskjeller:		
- Realisasjon/utbytte innenfor fritaksmodellen	0	0
- Urealisert verdiendring investeringer	-4 242 709	21 180 601
- Stiftelseskostnader	0	0
Grunnlag for årets skattekostnad	-78 604	-120 838
Endring i midlertidige forskjeller	0	0
Overført til / bruk av underskudd til fremføring	78 604	120 838
Grunnlag for betalbar skatt i resultatregnskapet	0	0
Konsernbidrag med skatteeffekt	0	0
Skattepliktig inntekt	0	0

<i>Fordeling av skattekostnaden</i>	2020	2019
Betalbar skatt, 22%	0	0
Endring i utsatt skatt	0	0
Skattekostnad	0	0

<i>Spesifikasjon av midlertidige forskjeller</i>	2020	2019	Endring
Aksjer utenfor fritaksmetoden	0	0	0
Underskudd til fremføring	-376 370	-297 766	-78 604
Sum midlertidige forskjeller	-376 370	-297 766	-78 604
Beregnet utsatt skatt (+) / skattefordel (-), 22%	-82 801	-65 509	-17 293
Nedvurdering av utsatt skattefordel	82 801	65 509	17 293
Utsatt skatt (+) / skattefordel (-) i balansen	0	0	0

Alle midlertidige forskjeller kan utlignes og dette er gjennomført i beregningen av utsatt skatt/utsatt skattefordel. Selskapets eneste investering faller innenfor fritaksmodellen. Det forventes ikke skattepliktige inntekter som overstiger kostnadene, og utsatt skattefordel er derfor ikke balanseført.

Note 9 Hendelser etter balansedagen

Selskapets virksomhet består i å eie aksjer i NorgesInvestor IV AS. Utbruddet av viruset COVID-19 er en verdensomspennende pandemi som har fått påvirkning på økonomien og finansmarkedene, og vil fortsatt påvirke verdens økonomien i kommende år. Selskapet forventer ikke vesentlig verdiendring av NorgesInvestor IV AS i første halvår av 2021. Men akkurat hvor stor påvirkning det vil få for fremtiden er foreløpig vanskelig å fastslå.



Building a better
working world

Statsautoriserte revisorer
Ernst & Young AS

Dronning Eufemias gate 6, NO-0191 Oslo
Postboks 1156 Sentrum, NO-0107 Oslo

Foretaksregisteret: NO 976 389 387 MVA
Tlf: +47 24 00 24 00

www.ey.no
Medlemmer av Den norske revisorforening

UAVHENGIG REVISORS BERETNING

Til generalforsamlingen i Cubera VII (Norway) AS

Uttalelse om revisjonen av årsregnskapet

Konklusjon

Vi har revidert årsregnskapet for Cubera VII (Norway) AS som består av oppstilling over finansiell stilling per 31. desember 2020, oppstilling over totalresultat og kontantstrømoppstilling for regnskapsåret avsluttet per denne datoen og en beskrivelse av vesentlige anvendte regnskapsprinsipper og andre noteopplysninger.

Etter vår mening er årsregnskapet avgitt i samsvar med lov og forskrifter og gir et rettviseende bilde av selskapets finansielle stilling per 31. desember 2020 og av dets resultater for regnskapsåret avsluttet per denne datoen i samsvar med regnskapslovens regler og god regnskapsskikk i Norge.

Grunnlag for konklusjonen

Vi har gjennomført revisjonen i samsvar med lov, forskrift og god revisjonsskikk i Norge, herunder de internasjonale revisjonsstandardene (ISA-ene). Våre oppgaver og plikter i henhold til disse standardene er beskrevet i avsnittet *Revisors oppgaver og plikter ved revisjonen av årsregnskapet*. Vi er uavhengige av selskapet i samsvar med de relevante etiske kravene i Norge knyttet til revisjon slik det kreves i lov og forskrift. Vi har også overholdt våre øvrige etiske forpliktelser i samsvar med disse kravene. Etter vår oppfatning er innhentet revisjonsbevis tilstrekkelig og hensiktsmessig som grunnlag for vår konklusjon.

Ledelsens ansvar for årsregnskapet

Ledelsen er ansvarlig for å utarbeide årsregnskapet i samsvar med lov og forskrifter, herunder for at det gir et rettviseende bilde i samsvar med regnskapslovens regler og god regnskapsskikk i Norge. Ledelsen er også ansvarlig for slik intern kontroll som den finner nødvendig for å kunne utarbeide et årsregnskap som ikke inneholder vesentlig feilinformasjon, verken som følge av misligheter eller feil.

Ved utarbeidelsen av årsregnskapet må ledelsen ta standpunkt til selskapets evne til fortsatt drift og opplyse om forhold av betydning for fortsatt drift. Forutsetningen om fortsatt drift skal legges til grunn for årsregnskapet med mindre ledelsen enten har til hensikt å avvike selskapet eller legge ned virksomheten, eller ikke har noe annet realistisk alternativ.

Revisors oppgaver og plikter ved revisjonen av årsregnskapet

Vårt mål er å oppnå betryggende sikkerhet for at årsregnskapet som helhet ikke inneholder vesentlig feilinformasjon, verken som følge av misligheter eller feil, og å avgi en revisjonsberetning som inneholder vår konklusjon. Betryggende sikkerhet er en høy grad av sikkerhet, men ingen garanti for at en revisjon utført i samsvar med lov, forskrift og god revisjonsskikk i Norge, herunder ISA-ene, alltid vil avdekke vesentlig feilinformasjon. Feilinformasjon kan skyldes misligheter eller feil og er å anse som vesentlig dersom den enkeltvis eller samlet med rimelighet kan forventes å påvirke de økonomiske beslutningene som brukerne foretar på grunnlag av årsregnskapet.

Som del av en revisjon i samsvar med lov, forskrift og god revisjonsskikk i Norge, herunder ISA-ene, utøver vi profesjonelt skjønn og utviser profesjonell skepsis gjennom hele revisjonen. I tillegg

- ▶ identifiserer og anslår vi risikoen for vesentlig feilinformasjon i årsregnskapet, enten det skyldes misligheter eller feil. Vi utformer og gjennomfører revisjonshandlinger for å håndtere slike risikoer, og innhenter revisjonsbevis som er tilstrekkelig og hensiktsmessig som grunnlag for vår konklusjon. Risikoen for at vesentlig feilinformasjon som følge av misligheter ikke blir avdekket, er høyere enn for feilinformasjon som skyldes feil, siden misligheter kan innebære samarbeid, forfalskning, bevisste utelatelser, uriktige fremstillinger eller overstyring av intern kontroll;
- ▶ opparbeider vi oss en forståelse av den interne kontrollen som er relevant for revisjonen, for å utforme revisjonshandlinger som er hensiktsmessige etter omstendighetene, men ikke for å gi uttrykk for en mening om effektiviteten av selskapets interne kontroll;



Building a better
working world

2

- ▶ vurderer vi om de anvendte regnskapsprinsippene er hensiktsmessige og om regnskapsestimatene og tilhørende noteopplysninger utarbeidet av ledelsen er rimelige;
- ▶ konkluderer vi på om ledelsens bruk av fortsatt drift-forutsetningen er hensiktsmessig, og, basert på innhentede revisjonsbevis, hvorvidt det foreligger vesentlig usikkerhet knyttet til hendelser eller forhold som kan skape betydelig tvil om selskapets evne til fortsatt drift. Dersom vi konkluderer med at det foreligger vesentlig usikkerhet, kreves det at vi i revisjonsberetningen henleder oppmerksomheten på tilleggsopplysningene i årsregnskapet. Hvis slike tilleggsopplysninger ikke er tilstrekkelige, må vi modifisere vår konklusjon. Våre konklusjoner er basert på revisjonsbevis innhentet frem til datoen for revisjonsberetningen. Etterfølgende hendelser eller forhold kan imidlertid medføre at selskapets evne til fortsatt drift ikke lenger er til stede;
- ▶ vurderer vi den samlede presentasjonen, strukturen og innholdet i årsregnskapet, inkludert tilleggsopplysningene, og hvorvidt årsregnskapet gir uttrykk for de underliggende transaksjonene og hendelsene på en måte som gir et rettviseende bilde.

Vi kommuniserer med styret blant annet om det planlagte omfanget av revisjonen, tidspunktet for vårt revisjonsarbeid og eventuelle vesentlige funn i vår revisjon, herunder vesentlige svakheter i den interne kontrollen som vi avdekker gjennom vårt arbeid.

Uttalelse om øvrige lovmessige krav

Konklusjon om registrering og dokumentasjon

Basert på vår revisjon av årsregnskapet som beskrevet ovenfor, og kontrollhandlinger vi har funnet nødvendige i henhold til internasjonal standard for attestasjonsoppdrag (ISAE) 3000 «Attestasjonsoppdrag som ikke er revisjon eller forenklet revisorkontroll av historisk finansiell informasjon», mener vi at ledelsen har oppfylt sin plikt til å sørge for ordentlig og oversiktlig registrering og dokumentasjon av selskapets regnskapsopplysninger i samsvar med lov og god bokføringskikk i Norge.

Oslo, 15.03.2021
ERNST & YOUNG AS

Revisjonsberetningen er signert elektronisk

Tore Sørli
statsautorisert revisor

Penneo Dokumentnøkkel: EJOPA-AIO86-2LG3-HCVXU-3LUBI-JIEO2



PENNEO

Signaturene i dette dokumentet er juridisk bindende. Dokument signert med "Penneo"™ - sikker digital signatur.
De signerende parter sin identitet er registrert, og er listet nedenfor.

"Med min signatur bekrefter jeg alle datoer og innholdet i dette dokument."

Tore Sørli

Statsautorisert revisor

På vegne av: Ernst & Young AS

Serienummer: 9578-5995-4-774812

IP: 95.34.xxx.xxx

2021-03-15 19:04:24Z



Penneo Dokumentnøkkel: EIOPA-AIO86-ZLGI3-HCIXU-3LUBI-JIEO2

Dokumentet er signert digitalt, med **Penneo.com**. Alle digitale signatur-data i dokumentet er sikret og validert av den datamaskin-utregnede hash-verdien av det opprinnelige dokument. Dokumentet er låst og tids-stemplet med et sertifikat fra en betrodd tredjepart. All kryptografisk bevis er integrert i denne PDF, for fremtidig validering (hvis nødvendig).


Hvordan bekrefter at dette dokumentet er originalen?


Dokumentet er beskyttet av ett Adobe CDS sertifikat. Når du åpner dokumentet i

Adobe Reader, skal du kunne se at dokumentet er sertifisert av **Penneo e-signature service <penneo@penneo.com>**. Dette garanterer at innholdet i dokumentet ikke har blitt endret.

Det er lett å kontrollere de kryptografiske beviser som er lokalisert inne i dokumentet, med Penneo validator - <https://penneo.com/validate>



 Legally signed by
Axel Håvo Daasvand
12.03.2021

 Legally signed by
Bjørn Radoslav Vedahl
12.03.2021

Årsregnskap 2020 Cubera VII (Norway) AS

**Oppstilling over totalresultat
Oppstilling over finansiell stilling
Kontantstrømsoppstilling
Noter til årsregnskapet**

Org.nr.: 917 314 942



Oppstilling over totalresultat

Cubera VII (Norway) AS

Driftsinntekter og driftskostnader	Note	2020	2019
Driftsinntekter			
Urealisert verdiendring finansielle investeringer	3	4 242 709	-21 180 601
Sum driftsinntekter		4 242 709	-21 180 601
Driftskostnader			
Annen driftskostnad	2	-78 884	-120 904
Sum driftskostnader		-78 884	-120 904
Driftsresultat		4 163 825	-21 301 505
Finansinntekter og finanskostnader			
Annen renteinntekt		280	66
Resultat av finansposter		280	66
Ordinært resultat før skattekostnad	7	4 164 105	-21 301 439
Skattekostnad på ordinært resultat	8	0	0
Ordinært resultat		4 164 105	-21 301 439
Årsresultat		4 164 105	-21 301 439
Øvrige resultatelementer		0	0
Totalresultat		4 164 105	-21 301 439
Overføringer			
Overført fra fond for vurderingsforskjeller		0	-21 180 601
Overført til udekket tap		4 164 105	-120 838
Sum overføringer	6	4 164 105	-21 301 439



Oppstilling over finansiell stilling

Cubera VII (Norway) AS

Eiendeler	Note	31.12.2020	31.12.2019
Anleggsmidler			
Finansielle anleggsmidler			
Investeringer i aksjer og andeler	3	39 961 912	35 719 203
Sum finansielle anleggsmidler		39 961 912	35 719 203
Sum anleggsmidler		39 961 912	35 719 203
Omløpsmidler			
Likvider			
Bankinnskudd, kontanter o.l.		129 837	4 689
Sum likvider		129 837	4 689
Sum omløpsmidler		129 837	4 689
Sum eiendeler		40 091 749	35 723 891



Oppstilling over finansiell stilling

Cubera VII (Norway) AS

Egenkapital og gjeld	Note	31.12.2020	31.12.2019
Egenkapital			
Innskutt egenkapital			
Aksjekapital	4	60 000	60 000
Overkurs		42 935 000	42 935 000
Annen innskutt egenkapital		-5 570	-5 570
Sum innskutt egenkapital		42 989 430	42 989 430
Opptjent egenkapital			
Fond for vurderingsforskjeller		0	-6 988 197
Udekket tap		-3 116 289	-292 196
Sum opptjent egenkapital		-3 116 289	-7 280 394
Sum egenkapital	6	39 873 141	35 709 036
Gjeld			
Kortsiktig gjeld			
Leverandørgjeld		18 608	14 855
Annen kortsiktig gjeld	6	200 000	0
Sum kortsiktig gjeld		218 608	14 855
Sum gjeld		218 608	14 855
Sum egenkapital og gjeld		40 091 749	35 723 891

Oslo, 12.03.2021

Styret i Cubera VII (Norway) AS

Axel Høvo Daasvand
styreleder

Bjørn Radoslav Vedahl
styremedlem



Indirekte kontantstrøm

Cubera VII (Norway) AS

	Note	2020	2019
Kontantstrømmer fra operasjonelle aktiviteter			
Resultat før skattekostnad		4 164 105	-21 301 439
Endring i leverandørgjeld		3 753	5 920
Urealisert verdiendring av investeringer		-4 242 709	21 180 601
Netto kontantstrøm fra operasjonelle aktiviteter		-74 851	-114 918
Kontantstrømmer fra investeringsaktiviteter			
Innbetalinger ved salg av aksjer og andeler i andre foretak		0	0
Utbetalinger ved kjøp av aksjer og andeler i andre foretak		0	0
Netto kontantstrøm fra investeringsaktiviteter		0	0
Kontantstrømmer fra finansieringsaktiviteter			
Innbetalinger ved opptak av ny kortsiktig gjeld		200 000	0
Netto kontantstrøm fra finansieringsaktiviteter		200 000	0
Netto endring i kontanter og kontantekvivalenter		125 149	-114 918
Beh. av kont. og kontantekvivalenter ved per. begynnelse		4 689	119 606
Beh. av kont. og kontantekvivalenter ved per. slutt		129 837	4 689



Noter til regnskapet 2020

Cubera VII (Norway) AS

Note 1 Regnskapsprinsipper

Årsregnskapet er avlagt i henhold til regnskapsloven § 3-9 og Forskrift om forenklet IFRS fastsatt av Finansdepartementet 21. januar 2008, sist endret i 2014. Dette innebærer i hovedsak at innregning og måling følger internasjonale regnskapsstandarder (IFRS) og presentasjon og noteopplysninger er i henhold til norsk regnskapslov og god regnskapsskikk.

1.1 Forenklet IFRS

I de regnskapsperioder det er aktuelt anvender selskapet følgende avvik fra presentasjons-, innregnings- og vurderingsreglene i IFRS:

- IAS 10 nr. 12 og 13 fravikes slik at et eventuelt utbytte regnskapsføres i samsvar med regnskapslovens bestemmelser.

1.2 Grunnlag for utarbeidelse av årsregnskapet

Selskapsregnskapet legger til grunn prinsippene i historisk kost regnskap, med unntak av følgende regnskapsposter:

- Investeringer i finansielle instrumenter, som i oppstilling over finansiell stilling føres til virkelig verdi. Regnskapsperiodens endring i urealiserte verdiendringer - d.v.s. forskjellen mellom kostverdi og virkelig verdi - føres over oppstilling over totalresultat som ordinær driftsinntekt /-kostnad.
- Se også punkt 3 vedrørende valuta.

1.3 Valuta

Løpende transaksjoner i utenlandsk valuta omregnes til kursen på transaksjonstidspunktet. *Balanseposter ved regnskapsperiodens slutt:* (1) pengeposter i utenlandsk valuta omregnes til presentasjonsvalutaen ved å benytte balansedagens kurs, (2) ikke-pengeposter som måles til virkelig verdi uttrykt i utenlandsk valuta, omregnes til presentasjonsvalutaen ved å benytte balansedagens kurs. Valutakursjusteringer resultatføres løpende i regnskapsperioden og ved regnskapsperiodens slutt som finanspost.

1.4 Bruk av estimat

Selskapets ledelse benytter i relevante tilfeller estimater og forutsetninger i fastsettelsen av eiendeler, gjeld, inntekter, kostnader og opplysning om potensielle forpliktelser. Dette gjelder særlig vurderinger av poster som utsatt skattefordel - og fastsettelse av virkelig verdi på finansielle instrumenter hvor det ikke eksisterer observerbare markedspriser. Fremtidige hendelser kan medføre at grunnlaget for slike estimater endrer seg. Estimater og de underliggende forutsetningene vurderes løpende. Endringer i regnskapsmessige estimater regnskapsføres i den perioden endringene oppstår. Hvis endringene også gjelder fremtidige perioder fordeles effekten over inneværende og fremtidige perioder.

1.5 Investeringer i finansielle instrumenter

I klassifisering

I overensstemmelse med IFRS 9, *Finansielle instrumenter*, klassifiseres investeringer i finansielle instrumenter innenfor virkeområdet til IFRS 9 i følgende kategori: *Virkelig verdi med verdiendringer over resultatet*. IFRS 9 omhandler innregning, klassifisering og måling, tapsavsetning, fraregning og sikringsbokføring.



Noter til regnskapet 2020

Cubera VII (Norway) AS

Note 1 - Regnskapsprinsipper fortsetter

Kategorien finansielle eiendeler og forpliktelser til Virkelig verdi med verdiendringer over totalresultatet er inndelt i følgende underkategorier:

Finansielle instrumenter klassifisert som Holdt for handelsformål: Finansielle instrumenter som holdes i første rekke med formål om å selge eller kjøpe tilbake på kort sikt, finansielle instrumenter som inngår i en portefølje av identifiserte instrumenter som er styrt sammen og hvor det beviselig er spor av kortsiktig gevinstrealisering, eller derivater som ikke er utpekt som sikringsinstrumenter er klassifisert som holdt for handelsformål.

Finansielle instrumenter som er utpekt til Virkelig verdi med verdiendringer over resultatet: Denne kategorien inkluderer egenkapitalinstrumenter og gjeldsinstrumenter som ikke er holdt for handelsformål. Dette er finansielle instrumentene som blir styrt og vurdert ut i fra en virkelig verdi betraktning. Denne kategorien inkluderer egenkapital instrumenter som er private equity fond.

II Innregning

Selskapet innregner finansielle eiendeler og forpliktelser når og bare når selskapet blir kontraktmessig part til instrumentet.

III Første gangs måling

Finansielle eiendeler og forpliktelser klassifisert i kategorien *Virkelig verdi med verdiendringer over totalresultatet* er innregnet i oppstilling over finansiell stilling til virkelig verdi ved førstegangs måling. Alle transaksjonskostnader blir direkte kostnadsført.

IV Etterfølgende måling

Etter første gangs måling blir finansielle eiendeler og forpliktelser klassifisert i kategorien *Virkelig verdi med verdiendringer over totalresultatet* målt til virkelig verdi i selskapets oppstilling over finansiell stilling (se punkt 6 nedenfor). Etterfølgende endringer i virkelig verdi er klassifisert i *Gevinst på investeringer i finansielle instrumenter / Tap på investeringer i finansielle instrumenter* i selskapets oppstilling over totalresultatet. Opptjente renteinntekter og utbytte for disse instrumentene er resultatført tilsvarende. Detaljer vedrørende de etterfølgende endringene er vist i note.

1.6 Virkelig verdi

Virkelig verdi er den verdi en eiendel kan bli overdratt for eller solgt for mellom to uavhengige parter. Virkelig verdi på investeringer i finansielle instrumenter handlet i aktive markeder på balansedagen er satt til kvoterte markedspriser uten fradrag for transaksjonskostnader. For alle andre instrumenter som ikke er handlet i et aktivt marked er virkelig verdi fastsatt ved bruk av IPEV* retningslinjer, og eventuelt andre relevante verdsettelsesmetoder.

** International Private Equity and Venture Capital Valuation - Private Equity industriens europeiske bransjeorganisasjon.*

1.7 Inntektsskatt

Skattekostnad oppført i oppstilling over resultat består av betalbar skatt, endring i utsatt skatt og kildeskatt betalt til andre skattejurisdiksjoner. Utsatt skatt/skattefordel er beregnet på alle forskjeller mellom regnskapsmessig og skattemessig verdi på eiendeler og gjeld.

Cubera VII (Norway) AS

Side 7



Noter til regnskapet 2020

Cubera VII (Norway) AS

Note 1 - Regnskapsprinsipper fortsetter

Utsatt skattefordel regnskapsføres når det er sannsynlig at selskapet vil ha tilstrekkelige skattemessige overskudd i senere perioder til å nyttiggjøre skattefordelen. Selskapet regnskapsfører tidligere ikke regnskapsført utsatt skattefordel i den grad det har blitt sannsynlig at selskapet kan benytte seg av den utsatte skattefordelen. Likeledes vil selskapet redusere utsatt skattefordel i den grad selskapet ikke lenger anser det som sannsynlig at det kan nyttiggjøre seg av den utsatte skattefordelen.

Utsatt skatt og utsatt skattefordel måles basert på skattesatser (og skatteregler) som er vedtatt - eller i hovedsak vedtatt innen slutten av rapporteringsperioden - knyttet til postene hvor den midlertidige forskjellen har oppstått. Utsatt skatt og utsatt skattefordel føres opp til nominell verdi og klassifiseres som immateriell eiendel (anleggsmiddel) eller langsiktig forpliktelse i oppstilling over finansiell stilling.

Betalbar skatt og utsatt skatt regnskapsføres direkte mot egenkapitalen i den grad skattepostene relaterer seg til egenkapitaltransaksjoner.

1.8 Bankinnskudd, kontanter og lignende

Bankinnskudd, kontanter og lignende inneholder selskapets bankbeholdning. I kontantstrømoppstillingen vil en eventuell kassakreditt fratrekkes det totale bankinnskuddet.

1.9 Egenkapital

Transaksjonskostnader direkte knyttet til en egenkapitaltransaksjon vil bli regnskapsført direkte mot egenkapitalen etter fradrag for skatt.

1.10 Avsetninger

En avsetning regnskapsføres når (1) selskapet har en forpliktelse (rettslig eller selvpålagt) som følge av en tidligere hendelse - (2) det er sannsynlig (mer sannsynlig enn ikke) at det vil skje et økonomisk oppgjør som følge av denne forpliktelsen og - (3) beløpets størrelse kan måles pålitelig.

Hvis effekten er betydelig, beregnes avsetningen ved å neddiskontere forventede fremtidige kontantstrømmer med en diskonteringsrente før skatt som reflekterer markedets prissetting av tidsverdien av penger - og hvis relevant - risikoen spesifikt knyttet til forpliktelsen.

1.11 Betingede forpliktelser og eiendeler

Betingede forpliktelser regnskapsføres ikke i oppstillingen over totalresultatet. Det opplyses om vesentlige betingede forpliktelser med unntak av betingede forpliktelser hvor sannsynligheten for forpliktelsen er lav. En betinget eiendel regnskapsføres ikke i årsregnskapet, men opplyses om dersom det foreligger en viss sannsynlighet for at en fordel vil tilflyte selskapet.

1.12 Hendelser etter balansedagen

Ny informasjon etter balansedagen om selskapets finansielle stilling på balansedagen tas hensyn til i det endelige årsregnskapet. Hendelser etter balansedagen som ikke påvirker selskapets finansielle stilling på balansedagen, men som vil påvirke selskapets finansielle stilling i fremtiden er opplyst om dersom dette er vesentlig.



Noter til regnskapet 2020

Cubera VII (Norway) AS

Note 1 - Regnskapsprinsipper fortsetter

1.13 Kontantstrømoppstilling

Kontantstrømoppstillingen viser kontantstrømmene i regnskapsåret fordelt på drifts-, investerings- og finansieringsaktiviteter, netto endringer for året i konanter, samt kontantbeholdning ved begynnelsen og slutten av året.

Kontanteffekten ved kjøp og salg av investeringsobjekter vises separat under kontantstrømmer fra investeringsaktiviteter. I kontantstrømoppstillingen er kontantstrømmer tilknyttet erverv av finansielle eiendeler ført fra dato for oppkjøp, mens kontantstrømmer vedrørende salg av finansielle eiendeler er ført frem til salgsdato.

(a) *Kontantstrøm fra driftsaktiviteter:* Kontantstrøm fra driftsaktiviteter er beregnet som netto driftsoverskudd/underskudd for året, justert for driftsposter uten kontanteffekt.

(b) *Kontantstrøm fra investeringsaktiviteter:* Kontantstrøm fra investeringsaktiviteter består av betalinger i forbindelse med kjøp og salg av finansielle eiendeler, mottatte distribusjoner fra finansielle eiendeler og mottatte renter.

(c) *Kontantstrøm fra finansieringsaktiviteter:* Kontantstrøm fra finansieringsaktiviteter består av innbetalinger mottatt fra partnere og distribusjoner utbetalt til partnere.

Note 2 Lønnskostnader, antall ansatte, godtgjørelser, lån til ansatte m.m.

Lønnskostnader

Selskapet har ikke lønnskostnader. Det har ikke vært ansatte i selskapet i 2020.

Godtgjørelser

Det er ikke utbetalt styrehonorar eller annen godtgjørelse til ledende personer i 2020. Det er heller ikke inngått avtaler om bonus eller øvrige godtgjørelser.

Lån og sikkerhetsstillelser til ledende personer

Det er ikke gitt lån til eller stilt garanti på vegne av ledende personer i selskapet.

Pensjoner

Selskapet er ikke pliktig til å ha tjenstepensjonsordning etter lov om obligatorisk tjenstepensjon. Selskapet har ingen pensjonsordning.

Kostnadsført honorar til revisor

Fordelt på tjenestetype (inklusive merverdiavgift):	2020	2019
Lovpålagt revisjon	7 188	44 113
Honorar for andre tjenester:		
- bistand knyttet til utvidet hvitvaskingsregelverk	2 188	0
Sum	9 375	44 113



Noter til regnskapet 2020

Cubera VII (Norway) AS

Note 3 - Finansielle instrumenter

3.1 Eierandel og kapitalforpliktelse

Investering	Fondsvaluta	Eierandel	Kommittert kapital	Uinnkalt kapital *)
NorgesInvestor IV AS	NOK	11,66%	70 000 000	14 700 000

*) Uinnkalt kapital inkluderer eventuelle distribusjoner som kan reinnkalles.

3.2 Kostpris og virkelig verdi

Selskapet klassifiserer virkelig verdi målinger ved å bruke et virkelig verdi hierarki med følgende nivåer:

Nivå 1: Input er noterte priser (ujusterte) i aktive markeder for identiske eiendeler eller forpliktelser.

Nivå 2: Input er annet enn noterte priser inkludert i Nivå 1 som er observerbare for eiendelen eller forpliktelsen, enten direkte (dvs. som priser) eller indirekte (dvs. utledet fra priser).

Nivå 3: Input for eiendelen eller forpliktelsen som ikke basert på observerbare markedsdata (ikke observerbar input).

Når virkelig verdi av noterte egenkapital- og gjeldsinstrumenter er basert på observerbare kvoterte markedspriser, uten fradrag for transaksjonskostnader, er instrumentet klassifisert i nivå 1. For alle andre instrumenter er virkelig verdi fastsatt ved bruk av verdsettelsesteknikker.

Selskapet har investeringer i private equity fond som ikke omsettes i et aktivt marked. Verdsettelsen av andelene er gjort i henhold til IPEV* retningslinjer, og kan være gjort av fondene selv eller av tredje part. Avhengig av klassifisering av underliggende instrumenter og foretatte justeringer blir slike investeringer klassifisert i henholdsvis nivå 2 eller 3.

Investering	Nivå	Verdi basert på fondsrapport per	Virkelig verdi 2020	Kostpris **) 2020	Virkelig verdi 2019	Kostpris **) 2019
NorgesInvestor IV AS	3	Q4 2020	39 961 912	42 707 400	35 719 203	42 707 400

**) Kostpris er netto innbetalt kapital/kjøpesum med tillegg av kjøpskostnader og fradrag for tilbakebetalt kapital.

I løpet av rapporteringsperioden var det ingen endring i måling av virkelig verdi som medførte overføringer mellom Nivå 1 og Nivå 2, og ingen overføringer inn og ut av nivå 3.

Virkelig verdi basert på underliggende fondsrapportering som avviker fra balansetidspunktet (se over) er justert for kapitalinnkallinger, kapitalutbetalinger og eventuelt andre vesentlige forhold i perioden frem til balansedagen.

Oversikt over endringer i virkelig verdi	2020	2019
Virkelig verdi pr 01.01.	35 719 203	56 899 804
Kjøpesum	0	0
Kapitalinnbetalinger	0	0
Kapitalutbetalinger	0	0
Årets urealisert verdiendring	4 242 709	-21 180 601
Virkelig verdi pr 31.12.	39 961 912	35 719 203



Noter til regnskapet 2020

Cubera VII (Norway) AS

Note 3.2 - Kostpris og virkelig verdi fortsetter

Spesifikasjon av gevinst/tap på investeringer i finansielle instrumenter	2020	2019
Urealisert verdiendring (gevinst (+)/tap(-))	4 242 709	-21 180 601
Resultatført andel av mottatte distribusjoner	0	0
Sum resultat	4 242 709	-21 180 601

3.3 Risikoeksponering

Selskapets er et investeringsselskap med investeringer i private equity fond, og er et såkalt «fond i fond». Som fondsinvestor har Selskapet liten eller ingen påvirkning på forvaltningen av de underliggende porteføljeselskapene i de respektive private equity fond hvor man holder andeler. Den viktigste risikostyringen ligger derfor i investeringsprosessen hvor Selskapet har fokus på å bygge en diversifisert portefølje på geografi, industri og i forhold til valuta. Dette reduserer den overordnede risikoen i selskapet.

Selskapet følger opp den kvartalsvise verdirapporteringen fra underliggende porteføljefond, og pressemeldinger og andre forhold som gjelder selskapene eller fondene. Skulle det dukke opp forhold som ville kunne medføre ytterligere eksponering, vil Selskapet i første omgang gjøre en henvendelse til underliggende porteføljefond for å bringe fakta på det rene. I praksis, skulle forholdet vedvare, vil man fordi påvirkningsmuligheten er liten, raskt måtte gjøre en vurdering av om det vil være riktig å selge Selskapets andel i et slikt fond.

Note 4 Antall aksjer, aksjeeiere m.v.

Aksjekapital i selskapet ved utgangen av året	Antall	Pålydende	Bokført
Ordinære aksjer	300	200	60 000

Oversikt over aksjonærene i selskapet ved utgangen av året	Verv	Stemmeandel	Eierandel
Cubera VII LP		100 %	100 %

Note 5 Konsernsammensetning

Cubera VII (Norway) AS er datterselskap av Cubera VII LP, som har forretningskontor på Guernsey. Cubera VII LP utarbeider årsregnskap hvor regnskapstallene fra Cubera VII (Norway) AS inngår i konsolideringen.

Konsernregnskapet kan fåes utlevert ved henvendelse til forretningsfører på Guernsey, TMF Group Fund Services Limited (formerly Gentoo Fund Services Limited), Western Suite, Ground Floor, Mill Court, La Charroterie, St Peter Port, Guernsey, GY1 1EJ.



Noter til regnskapet 2020

Cubera VII (Norway) AS

Note 6 Egenkapital

	Aksjekapital	Overkurs / Annen innskutt EK	Fond for urealiserte gevinster	Udekket tap	Sum
Egenkapital pr 31.12.2019	60 000	42 929 430	-6 988 197	-292 196	35 709 036
Endring av presentasjon 2019	0	0	6 988 197	-6 988 197	0
Årets resultat	0	0	0	4 164 105	4 164 105
Egenkapital pr 31.12.2020	60 000	42 929 430	0	-3 116 288	39 873 141

Annen kortsiktig gjeld på NOK 200 000 er vedtatt konvertert til egenkapital i januar 2021.

Note 7 Resultat pr aksje

Ordinært resultat per aksje er beregnet som forholdet mellom årets resultat som tilfaller aksjeeierne og vektet gjennomsnittlig utestående ordinære aksjer gjennom regnskapsåret.

Det er ingen konvertible obligasjoner eller opsjoner som ville hatt utvanningseffekt.

Årets resultat som tilfaller morselskapets aksjonærer	2020	2019
Årets resultat fra videreført virksomhet	4 164 105	-21 301 439
Resultat fra avhendet virksomhet	0	0
Årets resultat til ordinære aksjonærer	4 164 105	-21 301 439
Gjennomsnittlig antall utestående aksjer (se note 4)	300	300
Ordinært resultat per aksje	13 880	-71 005



Noter til regnskapet 2020

Cubera VII (Norway) AS

Note 8 Skattekostnad

<i>Grunnlag for betalbar skatt</i>	2020	2019
Resultat før skattekostnad	4 164 105	-21 301 439
Permanente forskjeller:		
- Realisasjon/utbytte innenfor fritaksmodellen	0	0
- Urealisert verdiendring investeringer	-4 242 709	21 180 601
- Stiftelseskostnader	0	0
Grunnlag for årets skattekostnad	-78 604	-120 838
Endring i midlertidige forskjeller	0	0
Overført til / bruk av underskudd til fremføring	78 604	120 838
Grunnlag for betalbar skatt i resultatregnskapet	0	0
Konsernbidrag med skatteeffekt	0	0
Skattepliktig inntekt	0	0

<i>Fordeling av skattekostnaden</i>	2020	2019
Betalbar skatt, 22%	0	0
Endring i utsatt skatt	0	0
Skattekostnad	0	0

<i>Spesifikasjon av midlertidige forskjeller</i>	2020	2019	Endring
Aksjer utenfor fritaksmetoden	0	0	0
Underskudd til fremføring	-376 370	-297 766	-78 604
Sum midlertidige forskjeller	-376 370	-297 766	-78 604
Beregnet utsatt skatt (+) / skattefordel (-), 22%	-82 801	-65 509	-17 293
Nedvurdering av utsatt skattefordel	82 801	65 509	17 293
Utsatt skatt (+) / skattefordel (-) i balansen	0	0	0

Alle midlertidige forskjeller kan utlignes og dette er gjennomført i beregningen av utsatt skatt/utsatt skattefordel. Selskapets eneste investering faller innenfor fritaksmodellen. Det forventes ikke skattepliktige inntekter som overstiger kostnadene, og utsatt skattefordel er derfor ikke balanseført.

Note 9 Hendelser etter balansedagen

Selskapets virksomhet består i å eie aksjer i NorgesInvestor IV AS. Utbruddet av viruset COVID-19 er en verdensomspennende pandemi som har fått påvirkning på økonomien og finansmarkedene, og vil fortsatt påvirke verdens økonomien i kommende år. Selskapet forventer ikke vesentlig verdiendring av NorgesInvestor IV AS i første halvår av 2021. Men akkurat hvor stor påvirkning det vil få for fremtiden er foreløpig vanskelig å fastslå.