



ÅRSREGNSKAPET FOR REGNSKAPSÅRET 2022 - GENERELL INFORMASJON

Enheten

Organisasjonsnummer: 991 128 999
Organisasjonsform: Aksjeselskap
Foretaksnavn: GLASSBYGG AS
Forretningsadresse: Torgardsvegen 26
7093 TILLER

Regnskapsår

Årsregnskapets periode: 01.01.2022 - 31.12.2022

Konsern

Morselskap i konsern: Nei

Regnskapsregler

Regler for små foretak benyttet: Ja
Benyttet ved utarbeidelsen av årsregnskapet til selskapet: Regnskapslovens alminnelige regler

Årsregnskapet fastsatt av kompetent organ

Bekreftet av representant for selskapet: Espen Elstad Lund
Dato for fastsettelse av årsregnskapet: 11.05.2023

Grunnlag for avgivelse

År 2022: Årsregnskapet er elektronisk innlevert
År 2021: Tall er hentet fra elektronisk innlevert årsregnskap fra 2022

Det er ikke krav til at årsregnskapet m.v. som sendes til Regnskapsregisteret er undertegnet. Kontrollen på at dette er utført ligger hos revisor/enhetens øverste organ. Sikkerheten ivaretas ved at innsender har rolle/rettighet for innsending av årsregnskapet via Altinn, og ved at det bekreftes at årsregnskapet er fastsatt av kompetent organ.

Brønnøysundregistrene, 09.07.2024



Resultatregnskap

Beløp i: NOK	Note	2022	2021
RESULTATREGNSKAP			
Inntekter			
Salgsinntekt		55 774 953	59 389 157
Annen driftsinntekt	1		589 018
Sum inntekter		55 774 953	59 978 175
Kostnader			
Varekostnad		25 173 066	22 758 886
Lønnskostnad	2	19 383 414	19 577 278
Avskrivning på varige driftsmidler	3	226 981	111 422
Annen driftskostnad	2	9 033 784	9 595 005
Sum kostnader		53 817 245	52 042 590
Driftsresultat		1 957 708	7 935 585
Finansinntekter og finanskostnader			
Annen renteinntekt		14 044	11 760
Annen finansinntekt		138 662	131 028
Sum finansinntekter		152 706	142 788
Annen rentekostnad		168 522	243 753
Annen finanskostnad		230 944	65 717
Sum finanskostnader		399 467	309 469
Netto finans		-246 761	-166 682
Ordinært resultat før skattekostnad		1 710 947	7 768 903
Skattekostnad på ordinært resultat	4,5,6	379 930	1 712 874
Ordinært resultat etter skattekostnad		1 331 017	6 056 029
Årsresultat		1 331 017	6 056 029
Årsresultat etter minoritetsinteresser		1 331 017	6 056 029
Overføringer og disponeringer			
Ordinært utbytte	7		2 000 000



Resultatregnskap

Beløp i: NOK	Note	2022	2021
Overføringer annen egenkapital	7	1 331 017	4 056 029
Sum overføringer og disponeringer		1 331 017	6 056 029



Balanse

Beløp i: NOK	Note	2022	2021
BALANSE - EIENDELER			
Anleggsmidler			
Immaterielle eiendeler			
Varige driftsmidler			
Maskiner og anlegg	3,8	45 688	69 526
Driftsløsøre, inventar, verktøy, kontorm.	3,8,9	1 442 166	751 828
Sum varige driftsmidler		1 487 854	821 354
Finansielle anleggsmidler			
Andre langsiktige fordringer		8 327	16 655
Sum finansielle anleggsmidler		8 327	16 655
Sum anleggsmidler		1 496 181	838 009
Omløpsmidler			
Varer			
Varer	8	560 955	591 927
Sum varer		560 955	591 927
Fordringer			
Kundefordringer	8	10 354 067	7 868 362
Andre kortsiktige fordringer		1 082 724	471 328
Sum fordringer		11 436 791	8 339 690
Bankinnskudd, kontanter og lignende			
Bankinnskudd, kontanter o.l.	8,10	9 696 468	9 187 839
Sum bankinnskudd, kontanter og lignende		9 696 468	9 187 839
Sum omløpsmidler		21 694 214	18 119 456
SUM EIENDELER		23 190 395	18 957 464

BALANSE - EGENKAPITAL OG GJELD



Balanse

Beløp i: NOK	Note	2022	2021
Egenkapital			
Innskutt egenkapital			
Aksjekapital	7,11	200 000	200 000
Sum innskutt egenkapital		200 000	200 000
Opptjent egenkapital			
Annen egenkapital	7	8 066 935	6 735 918
Sum opptjent egenkapital		8 066 935	6 735 918
Sum egenkapital		8 266 935	6 935 918
Gjeld			
Langsiktig gjeld			
Utsatt skatt	4,5,6	706 614	326 684
Sum avsetninger for forpliktelser		706 614	326 684
Annen langsiktig gjeld			
Gjeld til kredittinstitusjoner	9	731 078	
Sum annen langsiktig gjeld		731 078	
Sum langsiktig gjeld		1 437 692	326 684
Kortsiktig gjeld			
Leverandørgjeld		5 506 990	1 359 528
Betalbar skatt	4,5,6		1 390 076
Skyldig offentlige avgifter		3 919 372	2 575 182
Utbytte	7		2 000 000
Annen kortsiktig gjeld	12	4 059 406	4 370 076
Sum kortsiktig gjeld		13 485 767	11 694 862
Sum gjeld		14 923 459	12 021 546
SUM EGENKAPITAL OG GJELD		23 190 395	18 957 464



Brønnøysundregistrene

ÅRSREGNSKAP FOR REGNSKAPSÅRET 2022 - GENERELL INFORMASJON

Journalnummer: 2023 495534

Enheten

Organisasjonsnummer: 991 128 999
Organisasjonsform: Aksjeselskap
Foretaksnavn: GLASSBYGG AS
Forretningsadresse: Torgardsvegen 26
7093 TILLER

Regnskapsår

Årsregnskapets periode: 01.01.2022 - 31.12.2022

Konsern

Morselskap i konsern: Nei

Regnskapsregler

Regler for små foretak benyttet: Ja
Benyttet ved utarbeidelsen av
årsregnskapet til selskapet: Regnskapslovens alminnelige regler

Årsregnskapet fastsatt av kompetent organ

Bekreftet av representant for selskapet: Espen Elstad Lund
Dato for fastsettelse av årsregnskapet: 11.05.2023

Revisjon

Årsregnskapet er utarbeidet av ekstern
autorisert regnskapsfører: Ja
Ekstern autorisert regnskapsfører har i
løpet av regnskapsåret bistått ved den
løpende regnskapsføringen eller utført
andre tjenester for selskapet enn å
utarbeide årsregnskapet: Ja

Grunnlag for avgivelse

År 2022: Årsregnskap er elektronisk innlevert.
År 2021: Tall er hentet fra elektronisk innlevert årsregnskap fra 2022.

Det er ikke krav til at årsregnskapet m.v. som sendes til Regnskapsregisteret er undertegnet. Kontrollen på at dette er utført ligger hos revisor/enhetens øverste organ. Sikkerheten ivaretas ved at innsender har rolle/rettighet for innsending av årsregnskapet via Altinn, og ved at det bekreftes at årsregnskapet er fastsatt av kompetent organ.

Brønnøysundregistrene, 22.06.2023



Organisasjonsnr: 991 128 999
GLASSBYGG AS

RESULTATREGNSKAP

Beløp i: NOK	Note	2022	2021
RESULTATREGNSKAP			
Inntekter			
Salgsinntekt		55 774 953	59 389 157
Annen driftsinntekt	1		589 018
Sum inntekter		55 774 953	59 978 175
Kostnader			
Varekostnad		25 173 066	22 758 886
Lønnskostnad	2	19 383 414	19 577 278
Avskrivning på varige driftsmidler	3	226 981	111 422
Annen driftskostnad	2	9 033 784	9 595 005
Sum kostnader		53 817 245	52 042 590
Driftsresultat		1 957 708	7 935 585
Finansinntekter og finanskostnader			
Annen renteinntekt		14 044	11 760
Annen finansinntekt		138 662	131 028
Sum finansinntekter		152 706	142 788
Annen rentekostnad		168 522	243 753
Annen finanskostnad		230 944	65 717
Sum finanskostnader		399 467	309 469
Netto finans		-246 761	-166 682
Ordinært resultat før skattekostnad			
Skattekostnad på ordinært resultat	4, 5, 6	379 930	1 712 874
Ordinært resultat etter skattekostnad		1 331 017	6 056 029
Årsresultat		1 331 017	6 056 029
Årsresultat etter minoritetsinteresser		1 331 017	6 056 029
Overføringer og disponeringer			
Ordinært utbytte	7		2 000 000
Overføringer annen egenkapital	7	1 331 017	4 056 029
Sum overføringer og disponeringer		1 331 017	6 056 029



Organisasjonsnr: 991 128 999
GLASSBYGG AS

BALANSE

Beløp i: NOK	Note	2022	2021
--------------	------	------	------

BALANSE - EIENDELER

Anleggsmidler

Immaterielle eiendeler

Varige driftsmidler

Maskiner og anlegg	3,8	45 688	69 526
Driftsløsøre, inventar, verktøy, kontorm.	3,8,9	1 442 166	751 828
Sum varige driftsmidler		1 487 854	821 354

Finansielle anleggsmidler

Andre langsiktige fordringer		8 327	16 655
Sum finansielle anleggsmidler		8 327	16 655

Sum anleggsmidler		1 496 181	838 009
--------------------------	--	------------------	----------------

Omløpsmidler

Varer

Varer	8	560 955	591 927
Sum varer		560 955	591 927

Fordringer

Kundefordringer	8	10 354 067	7 868 362
Andre kortsiktige fordringer		1 082 724	471 328
Sum fordringer		11 436 791	8 339 690

Bankinnskudd, kontanter og lignende

Bankinnskudd, kontanter o. l.	8,10	9 696 468	9 187 839
Sum bankinnskudd, kontanter og lignende		9 696 468	9 187 839

Sum omløpsmidler		21 694 214	18 119 456
-------------------------	--	-------------------	-------------------

SUM EIENDELER		23 190 395	18 957 464
----------------------	--	-------------------	-------------------

BALANSE - EGENKAPITAL OG GJELD

Egenkapital

Innskutt egenkapital

Aksjekapital	7,11	200 000	200 000
Sum innskutt egenkapital		200 000	200 000



Opptjent egenkapital			
Annen egenkapital	7	8 066 935	6 735 918
Sum opptjent egenkapital		8 066 935	6 735 918
Sum egenkapital		8 266 935	6 935 918
Gjeld			
Langsiktig gjeld			
Utsatt skatt	4,5,6	706 614	326 684
Sum avsetninger for forpliktelses		706 614	326 684
Annen langsiktig gjeld			
Gjeld til kredittinstitusjoner	9	731 078	
Sum annen langsiktig gjeld		731 078	
Sum langsiktig gjeld		1 437 692	326 684
Kortsiktig gjeld			
Leverandørgjeld		5 506 990	1 359 528
Betalbar skatt	4,5,6		1 390 076
Skyldig offentlige avgifter		3 919 372	2 575 182
Utbytte	7		2 000 000
Annen kortsiktig gjeld	12	4 059 406	4 370 076
Sum kortsiktig gjeld		13 485 767	11 694 862
Sum gjeld		14 923 459	12 021 546
SUM EGENKAPITAL OG GJELD		23 190 395	18 957 464



Organisasjonsnr: 991 128 999
GLASSBYGG AS

NOTEOPPLYSNINGER - SELSKAP - alle poster oppgitt i hele tall

Note

Antall årsverk i regnskapsåret
22.00

<u>Sum</u>	<u>Beløp</u>
<u>Balanseført verdi 31.12.</u>	<u>Varige driftsmidler Immaterielle eiend.</u>

Konsernregnskap

Morselskapet sitt navn

Forretningskontor for morselskapet

Begrunnelse for at datterselskap er utelatt fra konsolideringen

Konsern, tilknyttet selskap m.v. - fordringer og gjeld

Fordringer

<u>Samlet beløp - tilknyttet selskap</u>	<u>Årets</u>	<u>Fjorårets</u>
--	--------------	------------------

<u>Samlet beløp - foretak i samme konsern</u>	<u>Årets</u>	<u>Fjorårets</u>
---	--------------	------------------

<u>Samlet beløp - foretak i samme konsern</u>	<u>Årets</u>	<u>Fjorårets</u>
---	--------------	------------------

<u>Samlet beløp - felles kontrollert virksomhet</u>	<u>Årets</u>	<u>Fjorårets</u>
---	--------------	------------------

<u>Pantstillelse</u>	<u>Beløp</u>
----------------------	--------------

<u>Beholdning av egne aksjer</u>	<u>Antall</u>	<u>Pålydende</u>	<u>Andel av aksjek.</u>
----------------------------------	---------------	------------------	-------------------------



Note

Lån og sikkerhetsstillelse til medlemmer

Er det gitt lån eller sikkerhetsstillelse til ledende personer: Nei

Opplysninger om:

Medlemmer av:

Mer om lån og sikkerhetsstillelse

Note

Noteopplysninger ut over minimumskravene for små foretak

Fullstendige noteopplysninger fremkommer av vedlagte PDF-dokument



Til generalforsamlingen i Glassbygg AS

Uavhengig revisors beretning

Konklusjon

Vi har revidert Glassbygg AS sitt årsregnskap som består av balanse per 31. desember 2022, resultatregnskap for regnskapsåret avsluttet per denne datoen og noter til årsregnskapet, herunder et sammendrag av viktige regnskapsprinsipper.

Etter vår mening

- oppfyller årsregnskapet gjeldende lovkrav, og
- gir årsregnskapet et rettviseende bilde av selskapets finansielle stilling per 31. desember 2022 og av dets resultat for regnskapsåret avsluttet per denne datoen i samsvar med regnskapslovens regler og god regnskapsskikk i Norge.

Grunnlag for konklusjonen

Vi har gjennomført revisjonen i samsvar med de internasjonale revisjonsstandardene International Standards on Auditing (ISA-ene). Våre oppgaver og plikter i henhold til disse standardene er beskrevet nedenfor under Revisors oppgaver og plikter ved revisjonen av årsregnskapet. Vi er uavhengige av selskapet slik det kreves i lov, forskrift og International Code of Ethics for Professional Accountants (inkludert internasjonale uavhengighetsstandarder) utstedt av the International Ethics Standards Board for Accountants (IESBA-reglene), og vi har overholdt våre øvrige etiske forpliktelser i samsvar med disse kravene. Innhentet revisjonsbevis er etter vår vurdering tilstrekkelig og hensiktsmessig som grunnlag for vår konklusjon.

Ledelsens ansvar for årsregnskapet

Ledelsen (styret og daglig leder) er ansvarlig for å utarbeide årsregnskapet og for at det gir et rettviseende bilde i samsvar med regnskapslovens regler og god regnskapsskikk i Norge. Ledelsen er også ansvarlig for slik intern kontroll som den finner nødvendig for å kunne utarbeide et årsregnskap som ikke inneholder vesentlig feilinformasjon, verken som følge av misligheter eller utilsiktede feil.

Ved utarbeidelsen av årsregnskapet må ledelsen ta standpunkt til selskapets evne til fortsatt drift og opplyse om forhold av betydning for fortsatt drift. Forutsetningen om fortsatt drift skal legges til grunn for årsregnskapet så lenge det ikke er sannsynlig at virksomheten vil bli avvirket.



Revisors oppgaver og plikter ved revisjonen av årsregnskapet

Vårt mål er å oppnå betryggende sikkerhet for at årsregnskapet som helhet ikke inneholder vesentlig feilinformasjon, verken som følge av misligheter eller utilsiktede feil, og å avgi en revisjonsberetning som inneholder vår konklusjon. Betryggende sikkerhet er en høy grad av sikkerhet, men ingen garanti for at en revisjon utført i samsvar med ISA-ene, alltid vil avdekke vesentlig feilinformasjon som eksisterer. Feilinformasjon kan oppstå som følge av misligheter eller utilsiktede feil. Feilinformasjon blir vurdert som vesentlig dersom den enkeltvis eller samlet med rimelighet kan forventes å påvirke økonomiske beslutninger som brukerne foretar basert på årsregnskapet.

For videre beskrivelse av revisors oppgaver og plikter vises det til:

<https://revisorforeningen.no/revisjonsberetninger>


Trondheim, 28. mai 2023
Nordenfjeldske Revisjon AS

Øystein Stokkan
statsautorisert revisor



 BankID Signing
Knut Erik Lund
2023-05-24

 BankID Signing
Ivar Koteng
2023-05-25

 BankID Signing
Espen Elstad Lund
2023-05-25

**Årsregnskap 2022
for
Glassbygg AS**

Organisasjonsnr. 991128999

Utarbeidet av:

Soldi Regnskap AS
Godkjent regnskapsselskap
Falkenborgvegen 9
7044 TRONDHEIM
Organisasjonsnr. 847812362




Glassbygg AS

Resultatregnskap

 BankID Signing
Knut Erik Lund
2023-05-24

 BankID Signing
Ivar Koteng
2023-05-25

 BankID Signing
Espen Elstad Lund
2023-05-25


	Note	2022	2021
DRIFTSINNEKTER OG DRIFTSKOSTNADER			
Driftsinntekter			
Salgsinntekt		55 774 953	59 389 157
Annen driftsinntekt	1	0	589 018
Sum driftsinntekter		55 774 953	59 978 175
Driftskostnader			
Varekostnad		25 173 066	22 758 886
Lønnskostnad	2	19 383 414	19 577 278
Avskrivning på varige driftsmidler	3	226 981	111 422
Annen driftskostnad	2	9 033 784	9 595 005
Sum driftskostnader		53 817 245	52 042 590
DRIFTSRESULTAT		1 957 708	7 935 585
FINANSINNEKTER OG FINANSKOSTNADER			
Finansinntekter			
Annen renteinntekt		14 044	11 760
Annen finansinntekt		138 662	131 028
Sum finansinntekter		152 706	142 788
Finanskostnader			
Annen rentekostnad		168 522	243 753
Annen finanskostnad		230 944	65 717
Sum finanskostnader		399 467	309 469
NETTO FINANSPOSTER		-246 761	-166 682
ORDINÆRT RES. FØR SKATTEKOSTNAD		1 710 947	7 768 903
Skattekostnad på ordinært resultat	4,5,6	379 930	1 712 874
ORDINÆRT RESULTAT		1 331 017	6 056 029
ÅRSRESULTAT		1 331 017	6 056 029
OVERF. OG DISPONERINGER			
Avsatt til ordinært utbytte	7	0	2 000 000
Overføringer annen egenkapital	7	1 331 017	4 056 029
SUM OVERF. OG DISP.		1 331 017	6 056 029

Årsregnskap for Glassbygg AS

Organisasjonsnr. 991128999



Glassbygg AS

 BankID Signing
Knut Erik Lund
2023-05-24 BankID Signing
Ivar Koteng
2023-05-25 BankID Signing
Espen Elstad Lund
2023-05-25

Balanse pr. 31.12.2022

	Note	31.12.2022	31.12.2021
EIENDELER			
ANLEGGSMIDLER			
Varige driftsmidler			
Maskiner og anlegg	3,8	45 688	69 526
Driftsløsøre, inventar, verktøy, kontorm.	3,8,9	1 442 166	751 828
Sum varige driftsmidler		1 487 854	821 354
Finansielle anleggsmidler			
Andre langsiktige fordringer		8 327	16 655
Sum finansielle anleggsmidler		8 327	16 655
SUM ANLEGGSMIDLER		1 496 181	838 009
OMLØPSMIDLER			
Varer			
Fordringer	8	560 955	591 927
Kundefordringer	8	10 354 067	7 868 362
Andre kortsiktige fordringer			
1481 Forskuddsbetaling til Glas-Tech		462 080	0
1573 Andre kortsiktige lån til ansat		60 345	0
1743 Forskuddsbetaling forsikring		262 768	259 007
1749 Andre forskuddsbetalte kostnade		297 531	212 321
Sum Andre kortsiktige fordringer		1 082 724	471 328
Sum fordringer		11 436 791	8 339 690
Bankinnskudd, kontanter o.l.	8,10		
1920 Bankinnskudd		9 030 633	8 578 309
1950 Bankinnskudd for skattetrekk		665 835	609 530
Sum Bankinnskudd, kontanter o.l.		9 696 468	9 187 839
SUM OMLØPSMIDLER		21 694 214	18 119 456
SUM EIENDELER		23 190 395	18 957 464
EGENKAPITAL OG GJELD			
EGENKAPITAL			
Innskutt egenkapital			
Aksjekapital	7,11	200 000	200 000
Sum innskutt egenkapital		200 000	200 000
Opptjent egenkapital			
Annen egenkapital	7	8 066 935	6 735 918
Sum opptjent egenkapital		8 066 935	6 735 918
SUM EGENKAPITAL		8 266 935	6 935 918
GJELD			
LANGSIKTIG GJELD			
Avsetning for forpliktelser			
Utsatt skatt	4,5,6	706 614	326 684
Sum avsetning for forpliktelser		706 614	326 684
Annen langsiktig gjeld			
Gjeld til kredittinstitusjoner	9	731 078	0
Sum annen langsiktig gjeld		731 078	0
SUM LANGSIKTIG GJELD		1 437 692	326 684
KORTSIKTIG GJELD			
Leverandørgjeld		5 506 990	1 359 528
Betalbar skatt	4,5,6	0	1 390 076

Årsregnskap for Glassbygg AS

Organisasjonsnr. 991128999




Glassbygg AS

Balanse pr. 31.12.2022

 BankID Signing
Knut Erik Lund
2023-05-24

 BankID Signing
Ivar Koteng
2023-05-25

 BankID Signing
Espen Elstad Lund
2023-05-25

	Note	31.12.2022	31.12.2021
Skyldig offentlige avgifter		3 919 372	2 575 182
Utbytte	7	0	2 000 000
Annen kortsiktig gjeld	12		
2785 Påløpt arbeidsgiveravgift ferie		239 534	229 009
2910 Gjeld til ansatte og eiere		0	7 192
2930 Skyldig lønn		1 385 287	1 249 566
2932 Avsatt bonus		144 362	656 836
2940 Skyldige feriepenger		1 698 825	1 624 179
2960 Garantiavsetning		558 293	603 293
2980 Avsetning for forpliktelser		33 104	0
Sum Annen kortsiktig gjeld		4 059 406	4 370 076
SUM KORTSIKTIG GJELD		13 485 767	11 694 862
SUM GJELD		14 923 459	12 021 546
SUM EGENKAPITAL OG GJELD		23 190 395	18 957 464

Trondheim, / 2023

Knut Erik Lund
Styrets leder

Ivar J. Koteng
Styremedlem

Espen Elstad Lund
Daglig leder



Glassbygg AS

Noter 2022

 BankID Signing
Knut Erik Lund
2023-05-24

 BankID Signing
Ivar Koteng
2023-05-25

 BankID Signing
Espen Elstad Lund
2023-05-25

Regnskapsprinsipper:

Årsregnskapet er satt opp i samsvar med regnskapsloven og god regnskapsskikk for små foretak.

Inntektsføring

Inntektsføring ved salg av varer skjer på leveringstidspunktet. Tjenester inntektsføres i takt med utførelsen. Andelen av salgsinntekter som knytter seg til fremtidige serviceytelser, balanseføres som uopptjent inntekt ved salget og inntektsføres deretter i takt med levering av ytelsene.

Arbeid under utførelse

Arbeid under utførelse er verdsatt etter løpende avregning med andel fortjeneste. Prosjekter under arbeid er periodisert i henhold til prosjektets fremdrift i samsvar med NRS-2 anleggskontrakter.

Anleggsmidler

Lineære avskrivninger over driftsmidlenes forventede økonomiske levetid er lagt til grunn ved beregning av avskrivningsbeløp. Levetid fremkommer av de avskrivningssatsene som er angitt i noteopplysningene.

Fordringer

Kundefordringer føres opp i balansen til pålydende etter fradrag for avsetning til påregnelig tap. Avsetning til påregnelig tap gjøres på grunnlag av en individuell vurdering av de enkelte fordringene.

Skatt

Skattekostnaden i resultatregnskapet omfatter periodens betalbare skatt som blir utlignet og forfaller til betaling i neste regnskapsår, i tillegg til endring i utsatt skatt. Utsatt skatt er beregnet med skattesatsen ved utgangen av regnskapsåret (22 %) på grunnlag av skattereduserende og skatteøkende midlertidige forskjeller som eksisterer mellom regnskapsmessige og skattemessige verdier. I beregningen er det også medtatt skattemessig framførbart underskudd ved regnskapsårets utgang. Skatteøkende og skattereduserende midlertidige forskjeller som reverserer eller kan reversere i samme periode er utlignet og nettoført.

Pensjonsforpliktelser

Selskapet har pensjonsavtale gjennom en forsikringsavtale. Pensjonsforpliktelser og pensjonsmidlene er ikke oppført i regnskapet. Årets betalte premie er bokført i resultatregnskapet.

Noter for Glassbygg AS

Organisasjonsnr. 991128999




Glassbygg AS

Noter 2022

 BankID Signing
Knut Erik Lund
2023-05-24

 BankID Signing
Ivar Koteng
2023-05-25

 BankID Signing
Espen Elstad Lund
2023-05-25

Note 1 - Anleggskontrakter

Langsiktige tilvirkningskontrakter løpende avregning

Selskapets prosjekter blir behandlet i samsvar med løpende avregnings metode, jfr NRS nr 2 om tilvirkningskontrakter. Inntektsføring av kontraktene skjer i takt med beregnet fremdrift (fullføringsgrad).

Fullføringsgraden beregnes som et forholdstall mellom påløpne kostnader dividert på estimerte totalkostnader på prosjektet. Estimerte totalkostnader er basert på sist tilgjengelige prognose.

	I år	I fjor
Omfang av igangværende prosjekter	26 565 472	5 735 750
Total utført produksjon	18 214 633	3 325 170
Estimert fortjeneste	8 350 839	2 410 580
Opptjente, ufakturerte innt. Inkl. i kundefordr.	474 519	586 018

Note 2 - Lønnskostnad

Selskapet har hatt 26 årsverk i regnskapsåret.

Spesifikasjon av lønnskostnader	I år	I fjor
Lønn	15 504 429	14 625 300
Arbeidsgiveravgift	2 405 156	2 329 025
Pensjonskostnader	952 659	1 521 125
Andre lønnsrelaterte ytelser	521 169	1 101 829
Totalt	19 383 414	19 577 278

Foretaket er pliktig til å ha tjenstepensjonsordning for selskapets ansatte jfr. lov om obligatorisk tjenstepensjon. Foretaket har etablert en tjenstepensjonsordning som tilfredsstillter kravene i loven.



Glassbygg AS

BankID Signing
Knut Erik Lund
2023-05-24

BankID Signing
Ivar Koteng
2023-05-25

BankID Signing
Espen Elstad Lund
2023-05-25

Noter 2022

Note 3 - Avskrivning på varige driftsmidler

	Avskrivningstablå		
	Maskiner og Anlegg	Driftsløsøre, inventar, verktøy, kontorm.	Sum
Anskaffelseskost pr. 1/1	476 197	867 425	1 343 622
+ Tilgang	0	948 342	948 342
- Avgang	0	102 064	102 064
Anskaffelseskost pr. 31/12	476 197	1 713 703	2 189 901
Akk. av/nedskr. pr 1/1	406 671	115 597	522 269
+ Ordinære avskrivninger	23 837	203 144	226 981
- Tilbakeført avskrivning	0	47 204	47 204
Akk. av/nedskr. pr. 31/12	430 509	271 538	702 046
Balanseført verdi pr 31/12	45 688	1 442 166	1 487 854
Prosentstans for ord. avskr.	10-20	20-33	

Note 4 - Skattenote

Avstemming av skattekostnad mot resultat før skatt


	Grunnlag	Skatt
Skattekostnad i resultatregnskapet		379 930
Resultat før skattekostnad	1 710 947	376 408
Differanse		3 522
Som består av		
Permanente forskjeller	16 009	3 522
Sum		3 522



Glassbygg AS

 BankID Signing
Knut Erik Lund
2023-05-24

 BankID Signing
Ivar Koteng
2023-05-25

 BankID Signing
Espen Elstad Lund
2023-05-25

Noter 2022

Note 5 - Skattekostnad på ordinært resultat

Spesifikasjon av årets skattegrunnlag:

Resultat før skattekostnader	1 710 947
+ Permanente og andre forskjeller	16 009
+ Endring i midlertidige forskjeller	-6 038 947
= Inntekt	-4 311 991

Spesifikasjon av årets skattekostnad:

Beregnet skatt av årets resultat	0
= Sum betalbar skatt	0
+/- Endring i utsatt skatt (regnskapsført)	379 930
+/- Endring i utsatt skattefordel (regnskapsført)	0
= Ordinær skattekostnad	379 930
Skattesats i inntektsåret	22

Betalbar skatt i balansen består av

Sum betalbar skatt	0
= Betalbar skatt i balansen	0

Note 6 - Skattekostnad på ordinært resultat

Utsatt skatt/utsatt skattefordel

	2022	2021
+ Driftsmidler inkl. goodwill	64 433	-22 359
+ Tilvirkningskontrakter	8 350 839	2 410 580
+ Utestående fordringer	-300 000	-300 000
- Andre avsetninger for forpliktelser	591 397	603 293
- Skattem. fremf. underskudd som utlignes	4 311 991	0
= Grunnlag utsatt skatt	3 211 884	1 484 928
Utsatt skatt	706 614	326 684



Glassbygg AS

BankID Signing
Knut Erik Lund
2023-05-24

BankID Signing
Ivar Koteng
2023-05-25

BankID Signing
Espen Elstød Lund
2023-05-25

Noter 2022

Note 7 - Egenkapital og aksjonærinformasjon

	Aksjekapital	Overkurs	Annen innskutt egenkapital	Annen egenkapital	Samlet egenkapital
Pr 1.1.	200 000	0	0	6 735 918	6 935 918
+Fra årets resultat			0	1 331 017	1 331 017
=Pr 31.12.	200 000	0	0	8 066 935	8 266 935

Note 8 - Pant og garantier

Det er gitt pant i	2021	2022
Driftsmidler	160 779	589 584
Varelager	591 927	560 955
Kundefordringer	7 582 344	10 179 548
Til samlet bokført verdi	8 318 330	10 801 649

Pant er gitt som sikkerhet for kassakreditt kr. 2 000.000,-, leasingavtaler og garantier som er stilt ovenfor oppdragsgivere i enkelte prosjekt. Det er stilt husleiegaranti for leiekontrakt Østre Rosten 86 med kr. 468 000,-.

Note 9 - Gjeld til kredittinstitusjoner

Gjeldspost med forfall senere enn 5 år fra balansedagen utgjør pr 31.12. i år kr 0 og pr 31.12. i fjor kr 0.

Pantsettelse	I år	I fjor
Gjeld sikret med pant	731 078	0
Pantsatte eiendeler:		
BMW xDrive Touring	873 459	0
Sum pantsatte eiendeler	873 459	0

Note 10 - Skattetreksmidler


Skattetreksinnskudd utgjør pr 31.12. i år kr 665 835 og utgjorde pr 31.12. i fjor kr 609 530. Det er tilstrekkelig beløp for betaling av skattetrekk av termin 6 2022 innestående på konto.



Glassbygg AS

 BankID Signing
Knut Erik Lund
2023-05-24

 BankID Signing
Ivar Koteng
2023-05-25

 BankID Signing
Espen Elstad Lund
2023-05-25

Noter 2022

Note 11 - Aksjonærer

Selskapet har 2 000 aksjer pålydende kr 100 pr. aksje, samlet aksjekapital utgjør kr 200 000.

Selskapet har 5 aksjonærer, som alle eier mer enn 5 % av aksjene:

Navn	Foretaksnr	Antall	Eierandel
Elstad Lund Holding AS	997 509 722	1 020	51,00 %
Espen Lund Holding AS	925 852 430	400	20,00 %
Koteng Holding AS	989 071 173	200	10,00 %
Faanness Support AS	979 490 992	200	10,00 %
Roger Jakobsen		180	9,00 %

Aksjer eid av selskapets tillitsvalgte:

	Antall	Eierandel
Daglig leder	400	20,00 %

Note 12 - Garantiforpliktelser

Selskapet har forsikring gjeldende garantier gjennom tryk garanti for forpliktelser inntil kr 10 000 000. De har også en entreprenørgaranti hos House of Guarantees på kr 3 700 000. Det er avsatt beløp for egenandeler m.m for garantiforpliktelser på ca 1% av omsetningen, disse inngår i posten annen kortsiktig gjeld og utgjør kr 558 293.

Note 13 - Hendelser etter balansedagen

Selskapet er solid og har opparbeidet seg god likviditet i 2022. Selskapet har pr. mai god ordreserverve frem i tid.

Det er riktig å legge forutsetning for fortsatt drift av selskapet til grunn ved avleggelse av årsregnskapet.

Det bekreftes herved at forutsetningen om fortsatt drift er tilstede. Det avlagte årsregnskapet gir et riktig bilde av selskapets eiendeler og gjeld, finansielle stilling og resultat.