



ÅRSREGNSKAPET FOR REGNSKAPSÅRET 2021 - GENERELL INFORMASJON

Enheten

Organisasjonsnummer: 986 356 983
Organisasjonsform: Aksjeselskap
Foretaksnavn: RÅEL KOLONIAL AS
Forretningsadresse: Valløveien 31
3151 TOLVSRØD

Regnskapsår

Årsregnskapets periode: 01.01.2021 - 31.12.2021

Konsern

Morselskap i konsern: Nei

Regnskapsregler

Regler for små foretak benyttet: Nei
Benyttet ved utarbeidelsen av årsregnskapet til selskapet: Regnskapslovens alminnelige regler

Årsregnskapet fastsatt av kompetent organ

Bekreftet av representant for selskapet: På Evjen Jacobsen
Dato for fastsettelse av årsregnskapet: 04.05.2022

Grunnlag for avgivelse

År 2021: Årsregnskapet er elektronisk innlevert
År 2020: Tall er hentet fra elektronisk innlevert årsregnskap fra 2021

Det er ikke krav til at årsregnskapet m.v. som sendes til Regnskapsregisteret er undertegnet. Kontrollen på at dette er utført ligger hos revisor/enhetens øverste organ. Sikkerheten ivaretas ved at innsender har rolle/rettighet for innsending av årsregnskapet via Altinn, og ved at det bekreftes at årsregnskapet er fastsatt av kompetent organ.

Brønnøysundregistrene, 16.07.2023



Resultatregnskap

Beløp i: NOK	Note	2021	2020
RESULTATREGNSKAP			
Inntekter			
Salgsinntekt		264 991 980	255 671 392
Annen driftsinntekt		2 078 590	1 932 819
Sum inntekter		267 070 570	257 604 211
Kostnader			
Varekostnad		193 042 265	183 090 852
Lønnskostnad	2	34 332 067	32 094 636
Avskrivning av driftsmidler og immaterielle eiendeler	3	302 490	86 225
Annen driftskostnad	2	37 752 635	34 876 758
Sum kostnader		265 429 457	250 148 471
Driftsresultat		1 641 112	7 455 739
Finansinntekter og finanskostnader			
Annen renteinntekt			2 959
Annen finansinntekt		14 793	16 217
Sum finansinntekter		14 793	19 175
Annen rentekostnad		2 330	1 650
Sum finanskostnader		2 330	1 650
Netto finans		12 463	17 525
Ordinært resultat før skattekostnad		1 653 575	7 473 264
Skattekostnad på ordinært resultat	4	366 566	1 647 205
Ordinært resultat etter skattekostnad		1 287 009	5 826 059
Årsresultat	5	1 287 009	5 826 059
Årsresultat etter minoritetsinteresser		1 287 009	5 826 059
Totalresultat		1 287 009	5 826 059
Overføringer og disponeringer			



Resultatregnskap

Beløp i: NOK	Note	2021	2020
Avsatt til annen egenkapital		1 287 009	5 826 059
Sum overføringer og disponeringer		1 287 009	5 826 059



Balanse

Beløp i: NOK	Note	2021	2020
BALANSE - EIENDELER			
Anleggsmidler			
Immaterielle eiendeler			
Konsesjoner, patenter o.l.		106 167	
Utsatt skattefordel	4		
Sum immaterielle eiendeler		106 167	
Varige driftsmidler			
Tomter, bygninger o.a. fast eiendom	3		
Maskiner og anlegg	3		
Skip og flytende installasjoner	3		
Driftsløsøre, inventar o.a. utstyr	3	1 068 022	1 334 934
Sum varige driftsmidler	3	1 068 022	1 334 934
Andre langsiktige fordringer	6		
Sum anleggsmidler		1 174 189	1 334 934
Omløpsmidler			
Varer			
Sum varer		11 552 049	11 593 168
Fordringer			
Kundefordringer	6	1 085 910	974 964
Andre kortsiktige fordringer	6	9 658 692	9 989 710
Konsernfordringer	6		2 699 068
Sum fordringer		10 744 601	13 663 742
Bankinnskudd, kontanter og lignende			
Bankinnskudd, kontanter o.l.	7	13 163 783	17 260 916
Sum bankinnskudd, kontanter og lignende		13 163 783	17 260 916
Sum omløpsmidler		35 460 434	42 517 826
SUM EIENDELER		36 634 623	43 852 760



Balanse

Beløp i: NOK	Note	2021	2020
BALANSE - EGENKAPITAL OG GJELD			
Egenkapital			
Innskutt egenkapital			
Aksjekapital	5, 8	1 000 000	1 000 000
Beholdning av egne aksjer	8		
Overkurs	5	15 000	15 000
Sum innskutt egenkapital	5	1 015 000	1 015 000
Opptjent egenkapital			
Annen egenkapital	5	15 258 945	13 971 935
Sum opptjent egenkapital	5	15 258 945	13 971 935
Sum egenkapital	5	16 273 945	14 986 935
Gjeld			
Langsiktig gjeld			
Utsatt skatt	4	96 867	45 538
Sum avsetninger for forpliktelser		96 867	45 538
Annen langsiktig gjeld			
Øvrig langsiktig gjeld	6	479	6 086 097
Sum annen langsiktig gjeld		479	6 086 097
Sum langsiktig gjeld		97 346	6 131 635
Kortsiktig gjeld			
Leverandørgjeld	6	12 473 131	11 610 622
Betalbar skatt	4	315 237	1 524 996
Skyldig offentlige avgifter		2 229 513	2 961 324
Kortsiktig konserngjeld	6		
Annen kortsiktig gjeld	6	5 245 451	6 637 248
Sum kortsiktig gjeld		20 263 332	22 734 190
Sum gjeld		20 360 678	28 865 825
SUM EGENKAPITAL OG GJELD		36 634 623	43 852 760



Årsregnskap 2021

Råel Kolonial AS

Årsberetning
Resultatregnskap
Balanse
Kontantstrøm
Noter til regnskapet



Org.nr.: 986 356 983



RESULTATREGNSKAP

RÅEL KOLONIAL AS

DRIFTSINNEKTER OG DRIFTSKOSTNADER	Note	2021	2020
Salgsinntekt		264 991 980	255 671 392
Annen driftsinntekt		2 078 590	1 932 819
Sum driftsinntekter		267 070 570	257 604 211
Varekostnad		193 042 265	183 090 852
Lønnskostnad	2	34 332 067	32 094 636
Avskrivning av driftsmidler og immaterielle eiendeler	3	302 490	86 225
Annen driftskostnad	2	37 752 635	34 876 758
Sum driftskostnader		265 429 457	250 148 471
Driftsresultat		1 641 112	7 455 739
FINANSINNEKTER OG FINANSKOSTNADER			
Annen renteinntekt		0	2 959
Annen finansinntekt		14 793	16 217
Annen rentekostnad		2 330	1 650
Resultat av finansposter		12 463	17 525
Ordinært resultat før skattekostnad		1 653 575	7 473 264
Skattekostnad på ordinært resultat	4	366 566	1 647 205
Ordinært resultat		1 287 009	5 826 059
Årsresultat	5	1 287 009	5 826 059
OVERFØRINGER			
Avsatt til annen egenkapital		1 287 009	5 826 059
Sum overføringer		1 287 009	5 826 059



BALANSE

RÅEL KOLONIAL AS

EIENDELER	Note	2021	2020
ANLEGGSMIDLER			
IMMATERIELLE EIENDELER			
Konsesjoner, patenter o.l.		106 167	0
Sum immaterielle eiendeler		106 167	0
VARIGE DRIFTSMIDLER			
Driftsløsøre, inventar o.a. utstyr	3	1 068 022	1 334 934
Sum varige driftsmidler	3	1 068 022	1 334 934
Sum anleggsmidler		1 174 189	1 334 934
OMLØPSMIDLER			
Lager av varer og annen beholdning		11 552 049	11 593 168
FORDRINGER			
Kundefordringer	6	1 085 910	974 964
Andre kortsiktige fordringer	6	9 658 692	9 989 710
Konsernfordringer	6	0	2 699 068
Sum fordringer		10 744 601	13 663 742
Bankinnskudd, kontanter o.l.	7	13 163 783	17 260 916
Sum omløpsmidler		35 460 434	42 517 826
Sum eiendeler		36 634 623	43 852 760



BALANSE

RÅEL KOLONIAL AS

EGENKAPITAL OG GJELD	Note	2021	2020
EGENKAPITAL			
INNSKUTT EGENKAPITAL			
Aksjekapital	5, 8	1 000 000	1 000 000
Overkurs	5	15 000	15 000
Sum innskutt egenkapital	5	1 015 000	1 015 000
OPPTJENT EGENKAPITAL			
Annen egenkapital	5	15 258 945	13 971 935
Sum opptjent egenkapital	5	15 258 945	13 971 935
Sum egenkapital	5	16 273 945	14 986 935
GJELD			
Utsatt skatt	4	96 867	45 538
Sum avsetning for forpliktelser		96 867	45 538
ANNEN LANGSIKTIG GJELD			
Øvrig langsiktig gjeld	6	479	6 086 097
Sum annen langsiktig gjeld		479	6 086 097
KORTSIKTIG GJELD			
Leverandørgjeld	6	12 473 131	11 610 622
Betalbar skatt	4	315 237	1 524 996
Skyldig offentlige avgifter		2 229 513	2 961 324
Annen kortsiktig gjeld	6	5 245 451	6 637 248
Sum kortsiktig gjeld		20 263 332	22 734 190
Sum gjeld		20 360 678	28 865 825
Sum egenkapital og gjeld		36 634 623	43 852 760

Tønsberg, 03.05.2022
Styret i Råel Kolonial AS

Bjørn Arve Natland
Styreleder

Kristoffer Natland
Styremedlem

Silje Natland
Styremedlem

På Evjen Jacobsen
Daglig leder



INDIREKTE KONTANTSTRØM

RÅEL KOLONIAL AS

	Note	2021	2020
KONTANTSTRØMMER FRA OPERASJONELLE AKTIVITETER			
Resultat før skattekostnad		1 653 575	7 473 264
Periodens betalte skatt		-1 524 996	-310 411
Tap/gevinst ved salg av anleggsmidler		-290 000	-235 000
Ordinære avskrivninger		302 490	86 225
Endring i varelager		41 119	-3 392 109
Endring i kundefordringer		-110 946	-192 900
Endring i leverandørgjeld		862 509	4 326 513
Endring i andre tidsavgrensingsposter		906 477	575 212
Netto kontantstrøm fra operasjonelle aktiviteter		1 840 228	8 330 795
KONTANTSTRØMMER FRA INVESTERINGSAKTIVITETER			
Innbetalinger ved salg av varige driftsmidler		290 000	235 000
Utbetalinger ved kjøp av varige driftsmidler		-141 744	-1 264 755
Netto kontantstrøm fra investeringsaktiviteter		148 256	-1 029 755
KONTANTSTRØMMER FRA FINANSIERINGSAKTIVITETER			
Utbetalinger ved nedbetaling av langsiktig gjeld		6 085 618	2 224 974
Netto kontantstrøm fra finansieringsaktiviteter		-6 085 618	-2 224 974
Netto endring i kontanter og kontantekvivalenter		-4 097 134	5 076 066
Beh. av kont. og kontantekvivalenter ved per. begynnel		17 260 916	12 184 850
Beh. av kont. og kontantekvivalenter ved per. slutt		13 163 783	17 260 916



NOTER TIL ÅRSREGNSKAPET 2021

Regnskapsprinsipper

Årsregnskapet er satt opp i samsvar med regnskapslovens bestemmelser og god regnskapsskikk.

BRUK AV ESTIMATER

I utarbeidelse av årsregnskapet har man brukt estimater og forutsetninger som har påvirket resultatregnskapet og verdsettelsen av eiendeler og gjeld, samt usikre eiendeler og forpliktelser på balansedagen i henhold til god regnskapsskikk. Områder som i stor grad inneholder slike skjønsmessige vurderinger, høy grad av kompleksitet, eller områder hvor forutsetninger og estimater er vesentlige for årsregnskapet, er beskrevet i notene.

INNETEKTER

Inntektsføring ved salg av varer skjer på leveringstidspunktet.

SKATT

Skattekostnaden i resultatregnskapet omfatter både periodens betalbare skatt og endring i utsatt skatt. Utsatt skatt er beregnet med 22 % på grunnlag av de midlertidige forskjeller som eksisterer mellom regnskapsmessige og skattemessige verdier, samt ligningsmessig underskudd til fremføring ved utgangen av regnskapsåret. Skatteøkende og skattereduserende midlertidige forskjeller som reverserer eller kan reverseres i samme periode er utlignet og nettoført. Netto utsatt skattefordel balanseføres i den grad det er sannsynlig at denne kan bli utnyttet.

KLASSIFISERING OG VURDERING AV ANLEGGSMIDLER

Anleggsmidler omfatter eiendeler bestemt til varig eie og bruk. Anleggsmidler er vurdert til anskaffelseskost, fratrukket avskrivninger og nedskrivninger. Langsiktig gjeld balanseføres til nominelt beløp på transaksjonstidspunktet.

Varige driftsmidler balanseføres og avskrives over driftsmidlets økonomiske levetid. Vesentlige driftsmidler som består av flere betydelige komponenter med ulik levetid er dekomponert med ulik avskrivningstid for de ulike komponentene. Direkte vedlikehold av driftsmidler kostnadsføres løpende under driftskostnader, mens påkostninger eller forbedringer tillegges driftsmidlets kostpris og avskrives i takt med driftsmidlet. Varige driftsmidler nedskrives til gjenvinnbart beløp ved verdifall som forventes ikke å være forbigående. Gjenvinnbart beløp er det høyeste av netto salgsverdi og verdi i bruk. Verdi i bruk er nåverdi av fremtidige kontantstrømmer knyttet til eiendelen. Nedskrivningen reverseres når grunnlaget for nedskrivningen ikke lenger er til stede.

KLASSIFISERING OG VURDERING AV OMLØPSMIDLER

Omløpsmidler og kortsiktig gjeld omfatter normalt poster som forfaller til betaling innen ett år etter balansedagen, samt poster som knytter seg til varekretsløpet. Omløpsmidler vurderes til laveste verdi av anskaffelseskost og virkelig verdi. Kortsiktig gjeld balanseføres til nominelt beløp på transaksjonstidspunktet.

VARER

Varer er vurdert til det laveste av anskaffelseskost og netto salgsverdi. Netto salgsverdi er estimert salgspris ved ordinær drift etter fradrag for beregnede nødvendige utgifter for gjennomføring av salget. Anskaffelseskost inkluderer utgifter påløpt ved anskaffelse av varene og kostnader for å bringe varene til nåværende plassering og tilordnes ved bruk av FIFO - prinsippet.



NOTER TIL ÅRSREGNSKAPET 2021

FORDRINGER

Kundefordringer og andre fordringer oppføres til pålydende etter fradrag for avsetning til forventet tap. Avsetning til tap gjøres på grunnlag av en individuell vurdering av de enkelte fordringene. For øvrige kundefordringer utføres en uspesifisert avsetning for å dekke forventet tap på krav.

KONTANTSTRØMOPPSTILLING

Kontantstrømoppstillingen er utarbeidet etter den indirekte metoden. Kontanter og kontantekvivalenter omfatter kontanter, bankinnskudd og andre kortsiktige, likvide plasseringer.



NOTER TIL ÅRSREGNSKAPET 2021

Note 2 Lønnskostnader og ytelser, godtgjørelser til daglig leder, styret og revisor

Lønnskostnader

	2021	2020
Lønninger	28 741 325	27 037 811
Arbeidsgiveravgift	4 311 255	3 756 921
Pensjonskostnader	399 691	357 189
Andre ytelser	879 796	942 715
Sum	34 332 067	32 094 636

Selskapet har i 2021 sysselsatt 71 årsverk.

PENSJONSFORPLIKTELSER

Selskapet er pliktig til å ha tjenestepensjonsordning etter lov om obligatorisk tjenestepensjon. Selskapets pensjonsordninger tilfredsstiller kravene i denne lov.

Ytelser til ledende personer	Daglig leder	Styret	
Lønn	1 549 173		0
Bonus	600 000		0
Annen godtgjørelse	37 380		0
Sum	2 186 553		0

Daglig leder har en bonusavtale. Denne innebærer at han får tildelt en årlig bonus ut ifra oppnådde resultater.

REVISOR

Kostnadsført revisjonshonorar for 2021 utgjør kr 47 845.
I tillegg kommer honorar for andre tjenester med kr 12 545.

Note 3 Anleggsmidler

	Maskiner og inventar	Immaterielle eiendeler	Sum
Anskaffelseskost pr. 01.01.21	2 167 297		2 167 297
+ Tilgang kjøpte driftsmidler	19 714	122 030	141 744
- Avgang i året	972 899		972 899
= Anskaffelseskost 31.12.21	1 214 112	122 030	1 336 142
Akkumulerte avskrivninger 31.12.21	146 090	15 863	161 953
= Bokført verdi 31.12.21	1 068 021	106 167	1 174 189
Årets ordinære avskrivninger	286 627	15 863	302 490
Økonomisk levetid	0-10 år	3 år	



NOTER TIL ÅRSREGNSKAPET 2021

Note 4 Skatt

Årets skattekostnad	2021	2020
Resultatført skatt på ordinært resultat:		
Betalbar skatt	315 237	1 524 996
Endring i utsatt skatt	51 329	122 209
Skattekostnad ordinært resultat	366 566	1 647 205
Skattepliktig inntekt:		
Ordinært resultat før skatt	1 653 575	7 473 264
Permanente forskjeller	12 635	14 030
Endring i midlertidige forskjeller	-233 313	-555 497
Skattepliktig inntekt	1 432 897	6 931 798
Betalbar skatt i balansen:		
Betalbar skatt på årets resultat	315 237	1 524 996
Sum betalbar skatt i balansen	315 237	1 524 996
Beregning av effektiv skattesats		
Resultat før skatt	1 653 575	7 473 264
Beregnet skatt av resultat før skatt	363 787	1 644 118
Skatteeffekt av permanente forskjeller	2 780	3 087
Sum	366 566	1 647 205
Effektiv skattesats	22,2 %	22,0 %

Skatteeffekten av midlertidige forskjeller som har gitt opphav til utsatt skatt og utsatte skattefordeler, spesifisert på typer av midlertidige forskjeller

	2021	2020	Endring
Varige driftsmidler	483 305	306 991	-176 314
Fordringer	-43 000	-100 000	-57 000
Sum	440 305	206 991	-233 314
Grunnlag for utsatt skatt	440 305	206 991	-233 314
Utsatt skatt (22 %)	96 867	45 538	-51 329



NOTER TIL ÅRSREGNSKAPET 2021

Note 5 Egenkapital

	Aksjekapital	Overkurs	Annen egenkapital	Sum egenkapital
Pr. 31.12.2020	1 000 000	15 000	13 971 935	14 986 935
Pr 01.01.2021	1 000 000	15 000	13 971 935	14 986 935
Årets resultat			1 287 009	1 287 009
Pr 31.12.2021	1 000 000	15 000	15 258 945	16 273 945

Note 6 Mellomværende med selskap i samme konsern m.v.

	Andre kortsiktige fordringer		Andre langsiktige fordringer	
	2021	2020	2021	2020
Foretak i samme konsern	0	2 699 068	0	0
Sum	0	2 699 068	0	0

	Annen kortsiktig gjeld		Annen langsiktig gjeld	
	2021	2020	2021	2020
Foretak i samme konsern	0	0	479	6 086 097
Sum	0	0	479	6 086 097

Note 7 Bankinnskudd

Innestående midler på skattetrekkskonto (bundne midler) er på kr. 965 910.

Note 8 Aksjonærer

Aksjekapitalen i Råel Kolonial AS pr. 31.12 består av:

	Antall	Pålydende	Bokført
Ordinære aksjer	1 000	1 000,0	1 000 000
Sum	1 000		1 000 000

Eierstruktur

De største aksjonærene i % pr. 31.12 var:

	Ordinære	Eierandel	Stemmeandel
Råel Invest AS	1 000	100,0	100,0



RÅEL KOLONIAL AS

Lunas vei 2
3113 Tønsberg
Org.nr: 986 356 983 MVA

ÅRSBERETNING 2021

VIRKSOMHETENS ART OG LOKALISERING

Råel Kolonial AS er et selskap som driver med handel innen dagligvarebransjen.

Bedriftens virksomhet drives i leide lokaler på Tolvsrød i Tønsberg kommune.

RETTVISENDE OVERSIKT OVER UTVIKLING OG RESULTAT

Omsetningen i 2021 ble på kr 267 070 570,- mot fjorårets kr 257 604 211,-. Styret er fornøyd med oppnådd omsetning.

Resultatet før skatt utgjør et overskudd på kr 1 653 575,- mot overskuddet på kr 7 473 264,- i 2020.

Dagligvareforretningen fikk et overskudd etter skatt på kr 1 287 009,- mot overskuddet for 2020 på kr 5 826 059. Det er foreslått at årets resultat overføres annen egenkapital.

Egenkapitalen i Råel Kolonial AS utgjorde kr 16 273 945,- eller 44,4% ved årets slutt mot kr 14 986 935,- tilsvarende 34,17 % ved forrige årsskifte.

Totalkapitalen sluttet på kr 36 634 623,- mot kr 43 852 760,- året før.

Den likviditetsmessige stillingen er fortsatt god.

Firmaet har ikke hatt kostnader til forskning eller utvikling i 2021.

ÅRSRAPPORT

Årsrapporten består av resultatregnskap, balanse, kontantstrømoppstilling, noter og årsberetning. Etter styrets oppfatning gir årsrapporten en rettviseende oversikt over selskapets utvikling og resultat i 2021 og bedriftens stilling ved årsskiftet. Det er ikke inntrådt forhold etter årets utgang som, etter styrets syn, har betydning for vurderingen av selskapet.

STYREFORSIKRING

Det er ikke tegnet forsikring for styrets medlemmer og daglig leder for deres mulige erstatningsansvar overfor foretaket og tredjepersoner.

UTSIKTENE FREMOVER

Foretaket opererer i et spennende og utfordrende marked. Bedriften er tilsluttet NorgesGruppen som er den største aktøren i dagligvarebransjen i Norge og selskapets lokalisering er god i forhold til nærhet til kundene.



Virksomhetens driftsmidler fornyes i den takt som følger av Menykonseptet. Investeringene foretas i stor utstrekning av utleieren av driftsmidlene morselskapet Råel Invest AS.

Omsetningsutviklingen er stabil til tross for økt konkurranse, og styret er optimistisk med tanke på fremtiden. Forholdene med lokaler og utstyr berger for at forutsetningene bør ligge godt til rette for en fortsatt økning og en trivelig arbeidsplass samt kundevennlig dagligvarebutikk med stort vareutvalg. Styret har forventninger til at 2022 også vil vise overskudd. Butikken tilbyr foruten netthandel også selvbetjeningskasser for sine kunder.

FORTSATT DRIFT

I samsvar med regnskapslovens § 3-3a bekreftes det at forutsetningene for fortsatt drift er til stede, og styret har avlagt bedriftens årsregnskap under denne forutsetning.

OVERSKUDDSDISPONERING

Styret foreslår at årets bokførte overskudd etter skatt på kr 1 287 009,- overføres annen egenkapital.

ARBEIDSMILJØET

Styret vurderer arbeidsmiljøet i firmaet til å være godt. Det er etablert et eget miljøutvalg som har til oppgave å foreslå tiltak til forbedringer av arbeidsmiljøet.

Sykefraværet i foretaket i 2021 var på 4,7 % av den samlede arbeidstiden i året. Ditto tall for 2020 var 4,2 %.

Det har i likhet med forrige år ikke vært skader eller ulykker på arbeidsplassen i løpet av året.

LIKESTILLING

Ved årets utgang har bedriften 139 (135) ansatte som fordeler seg på 47 (45) menn og 92 (90) kvinner. (Tallene i parentes gjelder 2020).

Styret består av 3 medlemmer bestående av 2 menn og 1 kvinne. Alle tre representerer eierne i morselskapet.

Ledelsen har ikke funnet det nødvendig å iverksette spesielle tiltak i forhold til likestilling.

Det foreligger heller ingen planer om å iverksette tiltak for å fremme likestilling og for å forhindre forskjellsbehandling i strid med lov om likestilling mellom kjønnene.

YTRE MILJØ

Selskapets virksomhet slipper ikke ut stoffer og lignende som kan innebære miljøskader.

Firmaets drift er ikke regulert av konsesjoner eller pålegg av miljømessig karakter.

Foretaket følger de anvisninger som er bestemt av kommunale myndigheter med hensyn til avfallshåndtering.

SAMFUNNSANSVAR


Bedriften har ikke utarbeidet egne retningslinjer, prinsipper, prosedyrer og standarder i forhold til å integrere hensynet til menneskerettigheter, arbeidstakerrettigheter og sosiale forhold, det ytre miljø og




bekjempelse av korrupsjon i sine forretningsstrategier, i sin daglige drift og i forholdet til sine interessenter.

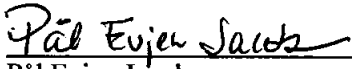
Tønsberg, 03.05.2022

I styret for Råel Kolonial AS


Bjørn Arve Natland
Styreleder


Silje Natland
Styremedlem


Kristoffer Natland
Styremedlem


Pål Evjen Jacobsen
Daglig leder



ÅSVANG & CO
STATSAUTORISERTE
REVISORER

Til generalforsamlingen i Råel Kolonial AS

Uavhengig revisors beretning

Konklusjon

Vi har revidert Råel Kolonial AS sitt årsregnskap som viser et overskudd på kr 1 287 009. Årsregnskapet består av balanse per 31. desember 2021, resultatregnskap og kontantstrømoppstilling for regnskapsåret avsluttet per denne datoen og noter til årsregnskapet, herunder et sammendrag av viktige regnskapsprinsipper.

Etter vår mening

- oppfyller årsregnskapet gjeldende lovkrav, og
- gir årsregnskapet et rettviseende bilde av selskapets finansielle stilling per 31. desember 2021 og av dets resultat og kontantstrømmer for regnskapsåret avsluttet per denne datoen i samsvar med regnskapslovens regler og god regnskapskikk i Norge.

Grunnlag for konklusjonen

Vi har gjennomført revisjonen i samsvar med de internasjonale revisjonsstandardene International Standards on Auditing (ISA-ene). Våre oppgaver og plikter i henhold til disse standardene er beskrevet nedenfor under "Revisors oppgaver og plikter ved revisjonen av årsregnskapet". Vi er uavhengige av selskapet slik det kreves i lov, forskrift og International Code of Ethics for Professional Accountants (inkludert internasjonale uavhengighetsstandarder) utstedt av the International Ethics Standards Board for Accountants (IESBA-reglene), og vi har overholdt våre øvrige etiske forpliktelser i samsvar med disse kravene. Innhentet revisjonsbevis er etter vår vurdering tilstrekkelig og hensiktsmessig som grunnlag for vår konklusjon.

Øvrig informasjon

Styret og daglig leder (ledelsen) er ansvarlig for informasjonen i årsberetningen. Vår konklusjon om årsregnskapet ovenfor dekker ikke informasjonen i årsberetningen.

I forbindelse med revisjonen av årsregnskapet er det vår oppgave å lese årsberetningen. Formålet er å vurdere hvorvidt det foreligger vesentlig inkonsistens mellom årsberetningen og årsregnskapet og den kunnskap vi har opparbeidet oss under revisjonen av årsregnskapet, eller hvorvidt informasjon i årsberetningen ellers fremstår som vesentlig feil. Vi har plikt til å rapportere dersom årsberetningen fremstår som vesentlig feil. Vi har ingenting å rapportere i så henseende.

Adresse
Revisjonsfirmaet Åsvang & Co AS
Munkegaten 3
Postboks 334
3101 Tønsberg

Telefon
33 30 00 80
E-post
revisjonsfirmaet@aaevang.no

Foretaksnummer
987 679 026 MVA
Hjemmeside
www.aasvang.no

Medlemmer av
[Den norske Revisorforening](#)

side 1 av 2



ÅSVANG & CO
STATSAUTORISERTE
REVISORER

Basert på kunnskapen vi har opparbeidet oss i revisjonen, mener vi at årsberetningen

- er konsistent med årsregnskapet og
- inneholder de opplysninger som skal gis i henhold til gjeldende lovkrav.

Ledelsens ansvar for årsregnskapet

Styret og daglig leder (ledelsen) er ansvarlig for å utarbeide årsregnskapet og for at det gir et rettviseende bilde i samsvar med regnskapslovens regler og god regnskapsskikk i Norge. Ledelsen er også ansvarlig for slik intern kontroll som den finner nødvendig for å kunne utarbeide et årsregnskap som ikke inneholder vesentlig feilinformasjon, verken som følge av misligheter eller utilsiktede feil.

Ved utarbeidelsen av årsregnskapet må ledelsen ta standpunkt til selskapets evne til fortsatt drift og opplyse om forhold av betydning for fortsatt drift. Forutsetningen om fortsatt drift skal legges til grunn for årsregnskapet så lenge det ikke er sannsynlig at virksomheten vil bli avviklet.


Revisors oppgaver og plikter ved revisjonen av årsregnskapet

Vårt mål er å oppnå betryggende sikkerhet for at årsregnskapet som helhet ikke inneholder vesentlig feilinformasjon, verken som følge av misligheter eller utilsiktede feil, og å avgi en revisjonsberetning som inneholder vår konklusjon. Betryggende sikkerhet er en høy grad av sikkerhet, men ingen garanti for at en revisjon utført i samsvar med ISA-ene, alltid vil avdekke vesentlig feilinformasjon som eksisterer. Feilinformasjon kan oppstå som følge av misligheter eller utilsiktede feil. Feilinformasjon blir vurdert som vesentlig dersom den enkeltvis eller samlet med rimelighet kan forventes å påvirke økonomiske beslutninger som brukerne foretar basert på årsregnskapet.

For videre beskrivelse av revisors oppgaver og plikter vises det til:

<https://revisorforeningen.no/revisjonsberetninger>

Tønsberg, 04.05.2022
Revisjonsfirmaet Åsvang & Co AS


Birger Harbo
statsautorisert revisor