



## ÅRSREGNSKAPET FOR REGNSKAPSÅRET 2024 - GENERELL INFORMASJON

### Enheten

Organisasjonsnummer: 998 871 859  
Organisasjonsform: Aksjeselskap  
Foretaksnavn: AWILCO LNG TECHNICAL MANAGEMENT AS  
Forretningsadresse: Støperigata 2  
0250 OSLO

### Regnskapsår

Årsregnskapets periode: 01.01.2024 - 31.12.2024

### Konsern

Morselskap i konsern: Nei

### Regnskapsregler

Regler for små foretak benyttet: Nei  
Benyttet ved utarbeidelsen av årsregnskapet til selskapet: Regnskapslovens alminnelige regler

### Årsregnskapet fastsatt av kompetent organ

Bekreftet av representant for selskapet: Per Heiberg  
Dato for fastsettelse av årsregnskapet: 26.06.2025

### Grunnlag for avgivelse

År 2024: Årsregnskapet er elektronisk innlevert  
År 2023: Tall er hentet fra elektronisk innlevert årsregnskap fra 2024

*Det er ikke krav til at årsregnskapet m.v. som sendes til Regnskapsregisteret er undertegnet. Kontrollen på at dette er utført ligger hos revisor/enhetens øverste organ. Sikkerheten ivaretas ved at innsender har rolle/rettighet for innsending av årsregnskapet via Altinn, og ved at det bekreftes at årsregnskapet er fastsatt av kompetent organ.*

Brønnøysundregistrene, 03.07.2025



## Resultatregnskap

Beløp i: NOK	Note	2024	2023
<b>RESULTATREGNSKAP</b>			
<b>Inntekter</b>			
Salgsinntekt	1	11 957 371	9 323 072
<b>Sum inntekter</b>		<b>11 957 371</b>	<b>9 323 072</b>
<b>Kostnader</b>			
Lønnskostnad	2	3 020 943	3 701 669
Annen driftskostnad	2	6 882 831	6 636 318
<b>Sum kostnader</b>		<b>9 903 774</b>	<b>10 337 987</b>
<b>Driftsresultat</b>		<b>2 053 597</b>	<b>-1 014 915</b>
<b>Finansinntekter og finanskostnader</b>			
Renteinntekt fra foretak i samme konsern	3	935 650	989 533
Annen renteinntekt		73 524	4 601
Agio		2 159 881	753 567
Andre finansinntekter			14 015
<b>Sum finansinntekter</b>		<b>3 169 055</b>	<b>1 761 716</b>
Rentekostnad til foretak i samme konsern	3	1 895	5 512
Annen finanskostnad		3 518	
<b>Sum finanskostnader</b>		<b>5 413</b>	<b>5 512</b>
<b>Netto finans</b>		<b>3 163 642</b>	<b>1 756 204</b>
<b>Resultat før skattekostnad</b>		<b>5 217 239</b>	<b>741 289</b>
Skattekostnad	4	1 134 935	159 828
<b>Årsresultat</b>		<b>4 082 304</b>	<b>581 461</b>
<b>Overføringer og disponeringer</b>			
Konsernbidrag		4 023 861	566 663
Overføringer til/fra annen egenkapital		58 443	14 799
<b>Sum overføringer og disponeringer</b>		<b>-3 965 418</b>	<b>-551 864</b>



### Balanse

Beløp i: NOK	Note	2024	2023
<b>BALANSE - EIENDELER</b>			
<b>Anleggsmidler</b>			
<b>Immaterielle eiendeler</b>			
<b>Finansielle anleggsmidler</b>			
Investeringer i aksjer og andeler		25 000	25 000
<b>Sum finansielle anleggsmidler</b>		<b>25 000</b>	<b>25 000</b>
<b>Sum anleggsmidler</b>		<b>25 000</b>	<b>25 000</b>
<b>Omløpsmidler</b>			
<b>Varer</b>			
<b>Fordringer</b>			
Kundefordringer		108 828	
Andre fordringer		137	
Konsernfordringer	3	23 278 413	19 910 967
<b>Sum fordringer</b>		<b>23 387 378</b>	<b>19 910 967</b>
<b>Bankinnskudd, kontanter og lignende</b>			
Bankinnskudd, kontanter og lignende	3,5	137 666	270 304
<b>Sum bankinnskudd, kontanter og lignende</b>		<b>137 666</b>	<b>270 304</b>
<b>Sum omløpsmidler</b>		<b>23 525 044</b>	<b>20 181 271</b>
<b>SUM EIENDELER</b>		<b>23 550 044</b>	<b>20 206 271</b>
<b>BALANSE - EGENKAPITAL OG GJELD</b>			
<b>Egenkapital</b>			
<b>Innskutt egenkapital</b>			
Selskapskapital	6,7	2 000 000	2 000 000
Overkurs	6,7	8 108 420	8 108 420
<b>Sum innskutt egenkapital</b>		<b>10 108 420</b>	<b>10 108 420</b>



## Balanse

<b>Beløp i: NOK</b>	<b>Note</b>	<b>2024</b>	<b>2023</b>
<b>Opptjent egenkapital</b>			
Annen egenkapital	6	6 042 162	5 983 718
<b>Sum opptjent egenkapital</b>		<b>6 042 162</b>	<b>5 983 718</b>
<b>Sum egenkapital</b>		<b>16 150 582</b>	<b>16 092 138</b>
<b>Sum langsiktig gjeld</b>		<b>0</b>	<b>0</b>
<b>Kortsiktig gjeld</b>			
Leverandørgjeld		1 821 927	2 606 199
Utbytte		5 158 796	726 491
Annen kortsiktig gjeld	8	418 739	781 443
<b>Sum kortsiktig gjeld</b>		<b>7 399 462</b>	<b>4 114 133</b>
<b>Sum gjeld</b>		<b>7 399 462</b>	<b>4 114 133</b>
<b>SUM EGENKAPITAL OG GJELD</b>		<b>23 550 044</b>	<b>20 206 271</b>



Statsautoriserte revisorer  
Ernst & Young AS  
Stortorvet 7, 0155 Oslo  
Postboks 1156 Sentrum, 0107 Oslo

Foretaksregisteret: NO 976 389 387 MVA  
Tlf: +47 24 00 24 00  
www.ey.no  
Medlemmer av Den norske Revisorforening

Til generalforsamlingen i Awilco LNG Technical Management AS

## UAVHENGIG REVISORS BERETNING

### Konklusjon

Vi har revidert årsregnskapet for Awilco LNG Technical Management AS som består av balanse per 31 desember 2024, resultatregnskap og kontantstrømpoppstilling for regnskapsåret avsluttet per denne datoen og noter til årsregnskapet, herunder et sammendrag av viktige regnskapsprinsipper.

Etter vår mening

- oppfyller årsregnskapet gjeldende lovkrav, og
- gir årsregnskapet et rettviseende bilde av selskapets finansielle stilling per 31 desember 2024 og av dets resultater og kontantstrømmer for regnskapsåret avsluttet per denne datoen i samsvar med regnskapslovens regler og god regnskapsskikk i Norge.

### Grunnlag for konklusjon

Vi har gjennomført revisjonen i samsvar med International Standards on Auditing (ISA-ene). Våre oppgaver og plikter i henhold til disse standardene er beskrevet nedenfor under *Revisors oppgaver og plikter ved revisjonen av årsregnskapet*. Vi er uavhengige av selskapet i samsvar med kravene i relevante lover og forskrifter i Norge og *International Code of Ethics for Professional Accountants* (inkludert internasjonale uavhengighetsstandarder) utstedt av International Ethics Standards Board for Accountants (IESBA-reglene), og vi har overholdt våre øvrige etiske forpliktelser i samsvar med disse kravene. Innhentet revisjonsbevis er etter vår vurdering tilstrekkelig og hensiktsmessig som grunnlag for vår konklusjon.

### Øvrig informasjon

Styret og Daglig leder (ledelsen) er ansvarlige for informasjonen i årsberetningen. Vår konklusjon om årsregnskapet ovenfor dekker ikke informasjonen i årsberetningen.

I forbindelse med revisjonen av årsregnskapet er det vår oppgave å lese årsberetningen. Formålet er å vurdere hvorvidt det foreligger vesentlig inkonsistens mellom årsberetningen og årsregnskapet og den kunnskap vi har opparbeidet oss i revisjonen av årsregnskapet, eller hvorvidt informasjon i årsberetningen ellers fremstår som vesentlig feil. Vi har plikt til å rapportere dersom årsberetningen fremstår som vesentlig feil. Vi har ingenting å rapportere i så henseende.

Basert på kunnskapen vi har opparbeidet oss i revisjonen, mener vi at årsberetningen

- er konsistent med årsregnskapet og
- inneholder de opplysninger som skal gis i henhold til gjeldende lovkrav.

### Ledelsens ansvar for årsregnskapet

Ledelsen er ansvarlig for å utarbeide årsregnskapet og for at det gir et rettviseende bilde i samsvar med regnskapslovens regler og god regnskapsskikk i Norge. Ledelsen er også ansvarlig for slik intern kontroll som den finner nødvendig for å kunne utarbeide et årsregnskap som ikke inneholder vesentlig feilinformasjon, verken som følge av misligheter eller utilsiktede feil.

Ved utarbeidelsen av årsregnskapet må ledelsen ta standpunkt til selskapets evne til fortsatt drift og opplyse om forhold av betydning for fortsatt drift. Forutsetningen om fortsatt drift skal legges til grunn for



**Shape the future  
with confidence**

årsregnskapet med mindre ledelsen enten har til hensikt å avvike selskapet eller virksomheten, eller ikke har noe annet realistisk alternativ.

## Revisors oppgaver og plikter ved revisjonen av årsregnskapet

Vårt mål er å oppnå betryggende sikkerhet for at årsregnskapet som helhet ikke inneholder vesentlig feilinformasjon, verken som følge av misligheter eller utilsiktede feil, og å avgjøre en revisjonsberetning som inneholder vår konklusjon. Betyggende sikkerhet er en høy grad av sikkerhet, men ingen garanti for at en revisjon utført i samsvar med ISA-ene, alltid vil avdekke vesentlig feilinformasjon. Feilinformasjon kan oppstå som følge av misligheter eller utilsiktede feil. Feilinformasjonen er å anse som vesentlig dersom den enkeltvis eller samlet med rimelighet kan forventes å påvirke de økonomiske beslutningene som brukerne foretar, på grunnlag av årsregnskapet.

Som del av en revisjon i samsvar med ISA-ene, utøver vi profesjonelt skjønn og utviser profesjonell skepsis gjennom hele revisjonen. I tillegg:

- identifiserer og vurderer vi risikoen for vesentlig feilinformasjon i årsregnskapet, enten det skyldes misligheter eller utilsiktede feil. Vi utformer og gjennomfører revisjonshandlinger for å håndtere slike risikoer, og innhenter revisjonsbevis som er tilstrekkelig og hensiktsmessig som grunnlag for vår konklusjon. Risikoen for at vesentlig feilinformasjon som følge av misligheter ikke blir avdekket, er høyere enn for feilinformasjon som skyldes utilsiktede feil, siden misligheter kan innebære samarbeid, forfalskning, bevisste utelatelser, uriktige fremstillinger eller overstyring av intern kontroll.
- opparbeider vi oss en forståelse av intern kontroll som er relevant for revisjonen, for å utforme revisjonshandlinger som er hensiktsmessige etter omstendighetene, men ikke for å gi uttrykk for en mening om effektiviteten av selskapets interne kontroll.
- evaluerer vi om de anvendte regnskapsprinsippene er hensiktsmessige og om regnskapsestimater og tilhørende noteopplysninger utarbeidet av ledelsen er rimelige.
- konkluderer vi på om ledelsens bruk av fortsatt drift-forutsetningen er hensiktsmessig, og, basert på innhentede revisjonsbevis, hvorvidt det foreligger vesentlig usikkerhet knyttet til hendelser eller forhold som kan skape tvil av betydning om selskapets evne til fortsatt drift. Dersom vi konkluderer med at det eksisterer vesentlig usikkerhet, kreves det at vi i revisjonsberetningen henleder oppmerksomheten på tilleggsopplysningene i årsregnskapet, eller, dersom slike tilleggsopplysninger ikke er tilstrekkelige, at vi modifiserer vår konklusjon. Våre konklusjoner er basert på revisjonsbevis innhentet frem til datoen for revisjonsberetningen. Etterfølgende hendelser eller forhold kan imidlertid medføre at selskapet ikke kan fortsette driften.
- evaluerer vi den samlede presentasjonen, strukturen og innholdet i årsregnskapet, inkludert tilleggsopplysningene, og hvorvidt årsregnskapet gir uttrykk for de underliggende transaksjonene og hendelsene på en måte som gir et rettviseende bilde.

Vi kommuniserer med styret blant annet om det planlagte innholdet i og tidspunkt for revisjonsarbeidet og eventuelle vesentlige funn i revisjonen, herunder vesentlige svakheter i intern kontroll som vi avdekker gjennom revisjonen.

Oslo, 26. juni 2025  
ERNST & YOUNG AS

*Revisjonsberetningen er signert elektronisk*

Johan Lid Nordby  
statsautorisert revisor

Uavhengig revisors beretning - Awilco LNG Technical Management AS 2024

A member firm of Ernst & Young Global Limited

Pennco Dokumentnøkkel: L15HS-444A-WRE78-OR073-C13CM-LA005



# PENNEO

Signaturene i dette dokumentet er juridisk bindende. Dokument signert med "Penneo™ - sikker digital signatur". De signerende parter sin identitet er registrert, og er listet nedenfor.

"Med min signatur bekrefter jeg alle datoer og innholdet i dette dokument."

## Nordby, Johan Lid

### Statsautorisert revisor

På vegne av: Ernst & Young AS

Serienummer: no\_bankid:9578-5997-4-729076

IP: 147.161.xxx.xxx

2025-06-26 13:03:14 UTC



Penneo Dokumentnøkkel: L15HS-444A-WRE78-0R073-C13CM-LA00S

Dette dokumentet er signert digitalt via [Penneo.com](https://penneo.com). De signerte dataene er validert ved hjelp av den matematiske hashverdien av det originale dokumentet. All kryptografisk bevisføring er innebygd i denne PDF-en for fremtidig validering.

Dette dokumentet er forseglest med et kvalifisert elektronisk segl. For mer informasjon om Penneos kvalifiserte tillitstjenester, se <https://eud.penneo.com>.

### Slik kan du bekrefte at dokumentet er originalt

Når du åpner dokumentet i Adobe Reader, kan du se at det er sertifisert av **Penneo A/S**. Dette beviser at innholdet i dokumentet ikke har blitt endret siden tidspunktet for signeringen. Bevis for de individuelle signatørens digitale signaturer er vedlagt dokumentet.

Du kan bekrefte de kryptografiske bevisene ved hjelp av Penneos validator, <https://penneo.com/validator>, eller andre valideringsverktøy for digitale signaturer.



**Regnskap**

**2024**

000 - 0 - 000

**Awilco LNG Technical Management AS**

Organisasjonsnummer: 998 871 859

000 - 0 - 000



## ÅRSBERETNING 2024 AWILCO LNG TECHNICAL MANAGEMENT AS

### Virksomhetens art og sted

Selskapet ble stiftet 17. september 2012. Selskapets virksomhet er teknisk management for skip, rigger, offshoreinstallasjoner og hva som naturlig står i forbindelse med dette. Innenfor formålet er også å drive skipsteknisk prosjektering og rådgivning. Selskapet har kontoradresse i Oslo.

Selskapets styremedlemmer er dekket gjennom morselskapets ansvarsforsikring.

For ytterligere detaljer som gjelder selskapets finansielle risiko vises til konsernregnskapet for morselskapet Awilco LNG ASA.

### Fortsatt drift

I henhold til regnskapsloven § 3-3a bekrefter Styret at forutsetningen om fortsatt drift er til stede og er lagt til grunn ved utarbeidelsen av årsregnskapet.

### Arbeidsmiljø og likestilling

Selskapet har ved årsslutt 2024 to faste ansatte. Administrative oppgaver ivaretas av Awilhelmsen Management AS (AWM). AWM er heleide datterselskap i AWILHELMSEN-konsernet, som eier ca. 39 % av Awilco LNG ASA, morselskapet til selskapet.

Arbeidsmiljøet anses tilfredsstillende, og selskapet hadde et sykefravær på 0.0 % i 2024 (0.4 % i 2023). Selskapet jobber kontinuerlig tiltak for å redusere sykefraværet. Selskapet har som mål å være en arbeidsplass der det råder full likestilling mellom kvinner og menn. Det skal ikke forekomme forskjellsbehandling grunnet kjønn i saker som for eksempel lønn, forfremmelser og rekruttering.

### Ytre miljø

Selskapets eksisterende virksomhet er rettet mot drift av skip. Skipsfart er en næring som innebærer risiko for negativ miljøpåvirkning, særlig ved ulykkestilfeller. Selskapet tilfredsstiller alle internasjonale krav til å begrense og redusere risikoen for forurensing av det ytre miljø, er sertifisert av DNV GL i henhold til ISO 14 001 og det er en aktiv holdning til bruk av miljøvennlige produkter og avfallshåndtering. Det vises til konsernregnskapet for Awilco LNG ASA for mer informasjon om konsernets påvirkning på det ytre miljø.

### Regnskap (2023 i parentes)

Selskapet hadde i 2024 driftsinntekter på NOK 11 957 371 (NOK 9 323 072), et driftsresultat på NOK 2 053 597 (NOK -1 014 914) og et årsresultat på NOK 4 082 304 (NOK 581 462).

Per 31.12.2024 hadde selskapet totale eiendeler på NOK 23 550 044 (NOK 20 206 271), bankinnskudd, inklusive innskudd under konsernkontoordningen var NOK 22 106 164 (NOK 18 785 754) og fordringer på selskap i samme konsern på NOK 366 489 (NOK 536 019). Selskapet inngår i likviditetsstyringen til Awilco LNG-konsernet. Selskapet hadde per 31.12.2024 en kortsiktig gjeld på NOK 7 399 462 (NOK 4 114 133). Egenkapitalen per 31.12.2024 var NOK 16 150 581 (NOK 16 092 138), og egenkapitalandelen pr 31.12.2024 var 69 % (80 %).

Kontantstrøm fra drift var NOK 591 136 (NOK 5 093 621), investeringsaktiviteter null (null) og finansieringsaktiviteter NOK -726 491 (-5 005 472). Basert på Styrets forventninger om fremtidige management-inntekter, risiko ved selskapets virksomhet og selskapets kapitalbehov anses selskapets evne til egenfinansiering av investeringer tilfredsstillende.



Styret foreslår følgende disponering av årsresultatet:

Overført til annen egenkapital/(udekket tap):	NOK 58 443
Avgitt konsernbidrag (etter skatt):	NOK 4 023 861
Totalt disponert:	NOK 4 082 304

Det fremlagte regnskap gir etter Styrets oppfatning et rettviseende bilde for resultatet av driften i regnskapsåret og selskapets økonomiske stilling ved årsskiftet.

#### Utsikter

Selskapet håndterer teknisk management av begge skipene i Awilco LNG-konsernet. Fremtidsutsiktene for selskapet synes tilfredsstillende.

Oslo, 26. juni 2025

Jon Skule Storheill  
Styrets leder

Per Heiberg  
Styremedlem

Jan Espen Andersen  
Daglig leder



## Awilco LNG Technical Management AS

### RESULTATREGNSKAP

Alle tall i NOK

	Note	2024	2023
<b>Driftsinntekter og -kostnader</b>			
Driftsinntekter	1	11 957 371	9 323 072
Lønnskostnader	2	3 020 943	3 701 669
Andre driftskostnader	2	6 882 831	6 636 318
Driftskostnader		9 903 774	10 337 987
<b>Driftsresultat</b>		<b>2 053 597</b>	<b>(1 014 914)</b>
<b>Finansinntekter og -kostnader</b>			
Renteinntekter		73 524	4 601
Renteinntekter fra konsernselskap	3	935 650	989 533
Agio / (disagio)		2 159 881	753 567
Rentekostnader fra konsernselskap	3	(1 895)	(5 512)
Andre finansinntekter/(-kostnader)		(3 518)	14 015
<b>Netto finansinntekter(-kostnader)</b>		<b>3 163 642</b>	<b>1 756 204</b>
<b>Resultat før skatt</b>		<b>5 217 239</b>	<b>741 290</b>
Skattekostnad	4	(1 134 935)	(159 828)
<b>Årets resultat</b>		<b>4 082 304</b>	<b>581 462</b>
<b>Disponering av årets resultat</b>			
Utbytte			
Mottatt/(avgitt) konsernbidrag (etter skatt)		(4 023 861)	(566 663)
Overført (til)/fra annen egenkapital/udekket tap		(58 443)	(14 799)
<b>Totale disponeringer</b>		<b>(4 082 304)</b>	<b>(581 462)</b>




## Awilco LNG Technical Management AS

## BALANSE

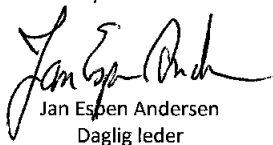
Alle tall i NOK

EIENDELER	Note	31.12.2024	31.12.2023
<b>Anleggsmidler</b>			
Finansielle anleggsmidler		25 000	25 000
<b>Sum anleggsmidler</b>		<b>25 000</b>	<b>25 000</b>
<b>Omløpsmidler</b>			
Kundefordringer		108 828	-
Fordring på selskap i samme konsern	3	23 278 413	19 910 967
Andre kortsiktige fordringer		137	-
Konter og kontantekvivalenter	3,5	137 666	270 304
<b>Sum omløpsmidler</b>		<b>23 525 044</b>	<b>20 181 271</b>
<b>SUM EIENDELER</b>		<b>23 550 044</b>	<b>20 206 271</b>
<b>EGENKAPITAL OG GJELD</b>			
<b>Egenkapital</b>			
Aksjekapital	6,7	2 000 000	2 000 000
Overkurs	6,7	8 108 420	8 108 420
Annen egenkapital / (udekket tap)	6	6 042 162	5 983 718
<b>Sum egenkapital</b>		<b>16 150 581</b>	<b>16 092 138</b>
<b>Kortsiktig gjeld</b>			
Leverandørgjeld		1 821 927	2 606 199
Utbytte og konsernbidrag	3	5 158 796	726 491
Annen kortsiktig gjeld	8	418 739	781 443
<b>Sum kortsiktig gjeld</b>		<b>7 399 462</b>	<b>4 114 133</b>
<b>SUM EGENKAPITAL OG GJELD</b>		<b>23 550 044</b>	<b>20 206 271</b>

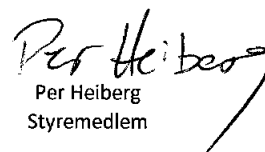
Oslo, 26. juni 2025



Jon Skule Størheill  
Styrets leder



Jan Espen Andersen  
Daglig leder



Per Heiberg  
Styremedlem



**Awilco LNG Technical Management AS**

**KONTANTSTRØMOPPSTILLING**

Alle tall i NOK

		<b>2024</b>	<b>2023</b>
<b>Kontantstrøm fra drift</b>			
Resultat før skatt		5 217 239	741 290
Endring i debitorer, kreditorer og andre tidsavgrensningsposter		(4 623 387)	4 352 331
<b>Netto kontantstrøm fra drift</b>	<b>i</b>	<b>593 852</b>	<b>5 093 621</b>
<b>Kontantstrøm fra investeringsaktiviteter</b>			
Investert i varige driftsmidler		-	-
<b>Netto kontantstrøm fra investeringsaktiviteter</b>	<b>ii</b>	<b>-</b>	<b>-</b>
<b>Kontantstrøm fra finansieringsaktiviteter</b>			
Utbytte og konsernbidrag		(726 491)	(5 005 472)
<b>Netto kontantstrøm fra finansieringsaktiviteter</b>	<b>iii</b>	<b>(726 491)</b>	<b>(5 005 472)</b>
<b>Netto likviditetsendring gjennom året</b>	<b>i+ii+iii</b>	<b>(132 639)</b>	<b>88 149</b>
Likviditetsbeholdning pr. 1.1.		270 304	182 156
<b>Likviditetsbeholdning pr. 31.12</b>		<b>137 666</b>	<b>270 304</b>



## Awilco LNG Technical Management AS

### REGNSKAPSPRINSIPPER

#### Generelt

Awilco LNG Technical Management AS (selskapet) sin virksomhet er teknisk management og prosjekter knyttet til LNG transport og LNG verdikjeden forøvrig. Årsregnskapet er avlagt etter norsk regnskapslovgivning og god regnskapsskikk.

Årsregnskapet ble vedtatt av styret 26. juni 2025.

#### Inntektsføring

Inntekter fra salg av tjenester resultatføres ved levering av tjenesten, når utfallet av transaksjonen kan estimeres pålitelig.

#### Bruk av estimater

Utarbeidelse av regnskapet etter god regnskapsskikk krever at selskapets ledelse gjør estimater og etablerer forutsetninger som har innvirkning på verdien av eiendeler og forpliktelser i balansen og inntekter og kostnader i resultatet. De endelige verdiene som realiseres vil kunne avvike fra disse estimatene.

#### Klassifisering og vurdering av balanseposter

Eiendeler og gjeld knyttet til virksomhetens tjenestekretsløp klassifiseres som henholdsvis omløpsmidler og kortsiktig gjeld. Eiendeler og gjeld som ikke knytter seg til vare- og tjenestekretsløpet klassifiseres som omløpsmidler / kortsiktig gjeld dersom de anses å være av kortsiktig karakter, normalt med forfall innen ett år fra balansedagen. Øvrige eiendeler klassifiseres som anleggsmidler, og øvrig gjeld klassifiseres som langsiktig.

#### Fordringer

Kundefordringer og andre fordringer er oppført i balansen til pålydende etter fradrag for avsetning til forventet tap. Avsetning til tap gjøres på grunnlag av individuelle vurderinger av de enkelte fordringene.

#### Valuta

Selskapets funksjonelle valuta er US dollar (USD), mens presentasjonsvaluta er norske kroner (NOK). Bokføringsvaluta er både USD og NOK. Transaksjoner i utenlandsk valuta omregnes til kursen på transaksjonstidspunktet. Pengeposter i utenlandsk valuta omregnes etter kursen ved regnskapsårets slutt. Ikke-pengeposter som måles til historisk kurs uttrykt i utenlandsk valuta, omregnes til norske kroner ved å benytte valutakursen på transaksjonstidspunktet. Ikke-pengeposter som måles til virkelig verdi uttrykt i utenlandsk valuta, omregnes til valutakursen fastsatt på måletidspunktet. Valutakursendringer resultatføres løpende i regnskapsperioden som finansinntekt/(kostnad).

#### Skatt

Skattekostnad består av betalbar skatt og endring i utsatt skatt. Utsatt skatt/skattefordel er beregnet på alle forskjeller mellom regnskapsmessig og skattemessig verdi på eiendeler og gjeld. Utsatt skatt er beregnet på grunnlag av de midlertidige forskjeller som eksisterer mellom regnskapsmessige og skattemessige verdier, samt skattemessig underskudd til fremføring ved utgangen av regnskapsåret. Netto utsatt skattefordel balanseføres i den grad det er sannsynlig at denne kan bli utnyttet. Betalbar skatt og utsatt skatt er regnskapsført direkte mot egenkapitalen i den grad skattepostene relaterer seg til poster ført direkte mot egenkapitalen.

#### Pensjon

Selskapet har implementert en innskuddsbasert pensjonsordning for sine ansatte. Ordningen tilfredsstiller kravene i Lov om obligatorisk tjenestepensjon. Pensjon av lønn opptil 12G er sikret i et forsikringselskap, mens pensjon av lønn over 12G finansieres over drift av selskapet. Kostnader knyttet til pensjonsordninger kostnadsføres som lønnskostnader i resultatregnskapet i den perioden den ansatte yter tjenesten (sammenstilling).

#### Kontantstrømoppstilling

Kontantstrømoppstillingen er utarbeidet etter den indirekte metode. Kontanter og kontantekvivalenter omfatter kontanter og bankinnskudd.



## Awilco LNG Technical Management AS

Alle tall i NOK (hvis ikke annet fremgår av noten)

### Note 1 // Driftsinntekter

	2024	2023
Teknisk management av skip	10 755 475	8 466 180
Prosjekttjenester	1 201 896	856 892
<b>Totale driftsinntekter</b>	<b>11 957 371</b>	<b>9 323 072</b>

Selskapet utfører management-tjenester for selskaper i Awilco LNG konsernet, se note 3 for en spesifisering av transaksjoner med nærstående parter.

### Note 2 // Driftskostnader

Lønnskostnader	2024	2023
Lønn	2 362 967	2 923 678
Arbeidsgiveravgift	393 887	501 357
Pensjonskostnader	232 234	256 356
Andre lønnsrelaterte kostnader	31 855	20 278
<b>Totale lønnskostnader</b>	<b>3 020 943</b>	<b>3 701 669</b>

Andre driftskostnader	2024	2023
Sub-management fees	4 816 645	5 257 776
Konsulenter, juridisk bistand og revisjon	112 936	103 863
Andre driftskostnader	1 953 249	1 274 678
<b>Totale andre driftskostnader</b>	<b>6 882 831</b>	<b>6 636 318</b>

Antall ansatte	2024	2023
Antall ansatte årsslutt	2	2
Gjennomsnittlig antall årsverk gjennom året	2,1	2,3

### Lønn til ledende ansatte

Det er ikke kostnadsført godtgjørelse til, ytt lån til eller stilt sikkerhet til fordel for ledende ansatte i selskapet.

Selskapets daglige ledelse utføres av Awilco LNG ASA og det er ikke kostnadsført noen godtgjørelse til daglig lede

### Sub-management avtale IWS

Frem til 7. august 2023 var ATS utnevnt som sub-manager for selskapet. Fra samme dato ble tjenestene overført til Integrated Wind Solutions AS (IWS) via en service avtale. IWS har mottatt en honorar på NOK 4 816 645 for sub-management/service tjenester i 2024 (NOK 5 257 776 i 2023).

### Styrehonorarer

Det er ikke kostnadsført godtgjørelse til, ytt lån til eller stilt sikkerhet til fordel for selskapets styremedlemmer i løpet av regnskapsåret.

Revisjonshonorar (eksl. mva)	2024	2023
Lovpålagt revisjon	54 684	51 250
Andre attestasjonstjenester	-	-
Skattebistand	-	-
<b>Totalt revisjonshonorar</b>	<b>54 684</b>	<b>51 250</b>



## Awilco LNG Technical Management AS

Note 3 // Mellomværende med konsernselskaper og transaksjoner med nærstående

Konsernfordringer	31.12.2024		31.12.2023	
	Kortsiktig	Langsiktig	Kortsiktig	Langsiktig
Awilco LNG 4 AS	17 191	-	1 201	-
Awilco LNG 5 AS	18 196	-	7 591	-
Awilco LNG ASA	1 271 811	-	527 226	-
Konsernkontoordning	21 971 215	-	18 515 450	-
Sum konsernfordringer	23 278 413	-	19 051 468	-

Det er pr 31.12.2024 avsatt et konsernbidrag til morselskapet Awilco LNG ASA på NOK 5 158 796 (før skatt).  
Pr 31.12.2023 var det avsatt et konsernbidrag til Awilco LNG ASA på NOK 726 491 (før skatt).

Konserngjeld renteberegnes til 6mnd NIBOR/LIBOR + 3 % per år. Det er ikke stilt sikkerhet for lån.  
Kortsiktig mellomværende er denominert i USD, noe som gir opphav til valutaeffekter i resultatregnskapet.  
Rentekostnader og renteinntekter konsernselskap fremkommer på egne linjer i resultatregnskapet.

Selskapet inngår i en konsernkontoordning sammen med morselskapet og søsterselskaper.  
Selskapet inngår i en konsernkontoordning sammen med morselskapet og søsterselskaper, og innskudd i ordningen er presentert som mellomværende mot konsernkontoeier, Awilco LNG ASA. Selskapene i Awilco LNG – konsernet er solidarisk ansvarlig for utestående beløp i konsernkontoordningen.

### Tekniske management-tjenester

Selskapet utfører tekniske management-tjenester til selskaper i Awilco LNG konsernet knyttet til drift av LNG skip.

Selskap	Skip	2024	2023
Awilco LNG 4 AS	LNG/C WilForce	5 377 738	4 233 090
Awilco LNG 5 AS	LNG/C WilPride	5 377 738	4 233 090
Sum inntekter tekniske management-tjenester		10 755 475	8 466 180

### Prosjekttjenester

	2024	2023
Prosjekttjenester for morselskapet Awilco LNG ASA	940 709	856 892

Innestående på selskapets konsernkontoordning regnskapsføres som en fordring mot Awilco LNG ASA og utgjør NOK 21 971 215 per 31.12.2024.



## Awilco LNG Technical Management AS

### Note 4 // Skatt

<b>Betalbar skatt på årets resultat</b>		<b>2024</b>	<b>2023</b>
Ordinært resultat før skatt		5 217 239	741 290
Permanente forskjeller		(58 444)	(14 799)
Endring i midlertidige forskjeller			-
Bruk av fremførbart underskudd			-
Årets skattepliktige inntekt (før konsernbidrag)		5 158 795	726 491
Betalbar skatt på ordinært resultat	22 %	1 134 935	159 828
Betalbar skattekostnad		1 134 935	159 828

<b>Betalbar skatt i balansen</b>			
Betalbar skatt på årets resultat		1 134 935	159 828
Betalbar skatt på avgitt konsernbidrag		(1 134 935)	(159 828)
Sum betalbar skatt i balansen		-	-

<b>Spesifikasjon av midlertidige forskjeller</b>		<b>31.12.2024</b>	<b>31.12.2023</b>
Beregningsgrunnlag for utsatt skatt			
Utsatt skattefordel / (utsatt skatt)	22 %	-	-
Ikke innregnet utsatt skatt / skattefordel (basis)		-	-
Utsatt skattefordel / (utsatt skatt)	22 %	-	-
Bokført utsatt skattefordel/(utsatt skatt)		-	-

#### Utsatt skattekostnad fremkommer slik:

Utsatt skattefordel/(utsatt skatt) pr. UB

- Skatteeffekt av konsernbidrag

- Utsatt skatt pr. IB

Utsatt (skattekostnad)/-inntekt

På bakgrunn av en vurdering av selskapet knyttet til forventning om fremtidige skattemessige overskudd balanseføres utsatt skattefordel knyttet til fremførbart underskudd. Bruk av det fremførbare underskuddet er ikke tidsbegrenset.

<b>Årets skattekostnad</b>		<b>2024</b>	<b>2023</b>
Betalbar skatt på årets resultat		1 134 935	159 828
Endring utsatt skatt		-	-
Årets totale (skattekostnad)/-inntekt		1 134 935	159 828

#### Avstemming av årets skattekostnad

22 % av årets resultat før skatt (22 % i 2020)	(1 147 793)	(163 084)
Effekt av permanente forskjeller	12 858	3 256
Årets totale (skattekostnad)/-inntekt	(1 134 935)	(159 828)

Effektiv skattesats	21,75 %	21,56 %
---------------------	---------	---------



## Awilco LNG Technical Management AS

### Note 5 // Bundne midler

Per 31.12.2024 er NOK 110 337 (NOK 270 304 pr 31.12.2023) av kontanter og kontantekvivalenter bundne midler knyttet til skattetrekkkonto.

### Note 6 // Egenkapital

	Aksjekapital	Overkurs	Annen egenkapital	Totalt
Egenkapital pr 31.12.2022	2 000 000	8 108 420	5 968 919	16 077 339
Årets resultat 2023			581 462	581 462
Konsernbidrag (etter skatt)			(566 663)	(566 663)
Egenkapital pr. 31.12.2023	2 000 000	8 108 420	5 983 717	16 092 137

	Aksjekapital	Overkurs	Annen egenkapital	Totalt
Egenkapital pr 31.12.2023	2 000 000	8 108 420	5 983 717	16 092 138
Årets resultat 2024			4 082 304	4 082 304
Konsernbidrag (etter skatt)			(4 023 861)	(4 023 861)
Egenkapital pr. 31.12.2024	2 000 000	8 108 420	6 042 162	16 150 581

### Note 7 // Aksjekapital og aksjeeiere

	Antall aksjer	Pålydende pr. aksje	Aksjekapital
Aksjekapital ved stiftelse 17.9.2012	100 000	1	100 000
Kapitalforhøyelse 16.1.2013	-	19	1 900 000
Aksjekapital pr 31.12.2024	100 000	20	2 000 000

Det eksisterer kun én aksjeklasse, og alle selskapets aksjer gir like rettigheter i selskapet.

Selskapets aksjer eies i sin helhet av Awilco LNG ASA. Awilco LNG ASA har forretningskontor i Haakon VII's Gate 1, 0161 Oslo, hvor konsernregnskap for Awilco LNG-konsernet fås utlevert.

### Note 8 // Annen kortsiktig gjeld

	31.12.2024	31.12.2023
Forskuddstrekk, arbeidsgiveravgift og feriepenger	418 739	781 443
Påløpte kostnader, faktura ikke mottatt	-	-
Sum annen kortsiktig gjeld	418 739	781 443

### Note 9 // Hendelser etter balansedagen

Det er ingen vesentlige hendelser etter balansedagen.