



ÅRSREGNSKAPET FOR REGNSKAPSÅRET 2022 - GENERELL INFORMASJON

Enheten

Organisasjonsnummer: 980 158 748
Organisasjonsform: Aksjeselskap
Foretaksnavn: VERDENS ENDE AS
Forretningsadresse: Bakkebekkveien 41
3145 TJØME

Regnskapsår

Årsregnskapets periode: 01.01.2022 - 31.12.2022

Konsern

Morselskap i konsern: Nei

Regnskapsregler

Regler for små foretak benyttet: Ja
Benyttet ved utarbeidelsen av årsregnskapet til selskapet: Regnskapslovens alminnelige regler

Årsregnskapet fastsatt av kompetent organ

Bekreftet av representant for selskapet: Frits Vidar Masløy Hansen
Dato for fastsettelse av årsregnskapet: 31.05.2023

Grunnlag for avgivelse

År 2022: Årsregnskapet er elektronisk innlevert
År 2021: Tall er hentet fra elektronisk innlevert årsregnskap fra 2022

Det er ikke krav til at årsregnskapet m.v. som sendes til Regnskapsregisteret er undertegnet. Kontrollen på at dette er utført ligger hos revisor/enhetens øverste organ. Sikkerheten ivaretas ved at innsender har rolle/rettighet for innsending av årsregnskapet via Altinn, og ved at det bekreftes at årsregnskapet er fastsatt av kompetent organ.

Brønnøysundregistrene, 04.09.2024



Resultatregnskap

Beløp i: NOK	Note	2022	2021
RESULTATREGNSKAP			
Inntekter			
Salgsinntekt		457 503	153 467
Annen driftsinntekt		742 966	597 346
Sum inntekter		1 200 469	750 813
Kostnader			
Varekostnad		1 450	
Avskrivning på driftsmidler og immaterielle eiendeler	1	292 180	264 127
Annen driftskostnad		649 981	712 459
Sum kostnader		943 612	976 586
Driftsresultat		256 857	-225 773
Finansinntekter og finanskostnader			
Annen renteinntekt		4 131	983
Annen finansinntekt			3 224
Sum finansinntekter		4 131	4 207
Rentekostnad til foretak i samme konsern		85 000	85 860
Annen rentekostnad		40 013	36 714
Sum finanskostnader		125 013	122 574
Netto finans		-120 882	-118 367
Ordinært resultat før skattekostnad		135 976	-344 140
Ordinært resultat etter skattekostnad		135 976	-344 140
Årsresultat		135 976	-344 140
Overføringer og disponeringer			
Udekket tap	2	30 508	
Annen egenkapital		105 468	-344 140
Sum overføringer og disponeringer		135 976	-344 140



Balanse

Beløp i: NOK	Note	2022	2021
BALANSE - EIENDELER			
Anleggsmidler			
Immaterielle eiendeler			
Varige driftsmidler			
Tomter, bygninger og annen fast eiendom	1	4 643 441	4 866 917
Maskiner og anlegg	1	29 295	
Driftsløsøre, inventar, verktøy, kontormaskiner, ol.	1	104 768	202 199
Sum varige driftsmidler		4 777 504	5 069 116
Finansielle anleggsmidler			
Lån til foretak i samme konsern			-700 000
Lån til tilknyttet selskap og felles kontrollert virksomhet			700 000
Sum anleggsmidler		4 777 504	5 069 116
Omløpsmidler			
Varer			
Fordringer			
Kundefordringer		111	72 189
Andre fordringer	3	43 886	83 790
Sum fordringer		43 997	155 979
Bankinnskudd, kontanter og lignende			
Bankinnskudd, kontanter og lignende		1 587 424	1 405 001
Sum bankinnskudd, kontanter og lignende		1 587 424	1 405 001
Sum omløpsmidler		1 631 421	1 560 979
SUM EIENDELER		6 408 925	6 630 095

BALANSE - EGENKAPITAL OG GJELD

Egenkapital



Balanse

Beløp i: NOK	Note	2022	2021
Innskutt egenkapital			
Aksjekapital (450 aksjer à kr 448,00)	2, 4	201 600	201 600
Sum innskutt egenkapital		201 600	201 600
Opptjent egenkapital			
Annen egenkapital	2	105 468	
Udekket tap			30 508
Sum opptjent egenkapital		105 468	-30 508
Sum egenkapital		307 068	171 092
Gjeld			
Langsiktig gjeld			
Annen langsiktig gjeld			
Gjeld til kredittinstitusjoner	5	647 059	
Langsiktig konserngjeld	5, 6	4 527 936	4 756 930
Øvrig langsiktig gjeld			705 882
Sum annen langsiktig gjeld		5 174 995	5 462 812
Sum langsiktig gjeld		5 174 995	5 462 812
Kortsiktig gjeld			
Leverandørgjeld		67 654	52 618
Skyldige offentlige avgifter		14 927	
Annen kortsiktig gjeld		844 281	943 573
Sum kortsiktig gjeld		926 862	996 191
Sum gjeld		6 101 857	6 459 003
SUM EGENKAPITAL OG GJELD		6 408 925	6 630 095



Brønnøysundregistrene

ÅRSREGNSKAP FOR REGNSKAPSÅRET 2022 - GENERELL INFORMASJON

Journalnummer: 2023 469516

Enheten

Organisasjonsnummer: 980 158 748
Organisasjonsform: Aksjeselskap
Foretaksnavn: VERDENS ENDE AS
Forretningsadresse: Bakkebekkveien 41
3145 TJØME

Regnskapsår

Årsregnskapets periode: 01.01.2022 - 31.12.2022

Konsern

Morselskap i konsern: Nei

Regnskapsregler

Regler for små foretak benyttet: Ja
Benyttet ved utarbeidelsen av
årsregnskapet til selskapet: Regnskapslovens alminnelige regler

Årsregnskapet fastsatt av kompetent organ

Bekreftet av representant for selskapet: Frits Vidar Maslø Hansen
Dato for fastsettelse av årsregnskapet: 31.05.2023

Revisjon

Selskapet har besluttet at årsregnskapet
ikke skal revideres: Ja
Årsregnskapet er utarbeidet av ekstern
autorisert regnskapsfører: Ja
Ekstern autorisert regnskapsfører har i
løpet av regnskapsåret bistått ved den
løpende regnskapsføringen eller utført
andre tjenester for selskapet enn å
utarbeide årsregnskapet: Ja

Grunnlag for avgivelse

År 2022: Årsregnskap er elektronisk innlevert.
År 2021: Tall er hentet fra elektronisk innlevert årsregnskap fra 2022.

Det er ikke krav til at årsregnskapet m.v. som sendes til Regnskapsregisteret er undertegnet. Kontrollen på at dette er utført ligger hos revisor/enhetens øverste organ. Sikkerheten ivaretas ved at innsender har rolle/rettighet for innsending av årsregnskapet via Altinn, og ved at det bekreftes at årsregnskapet er fastsatt av kompetent organ.

Brønnøysundregistrene, 07.06.2023

Brønnøysundregistrene
Postadresse: Postboks 900, 8910 Brønnøysund
Telefon: 75 00 75 00
E-post: firmapost@brreg.no Internett: www.brreg.no
Organisasjonsnummer: 974 760 673



Organisasjonsnr: 980 158 748
VERDENS ENDE AS

RESULTATREGNSKAP

Beløp i: NOK	Note	2022	2021
RESULTATREGNSKAP			
Inntekter			
Salgsinntekt		457 503	153 467
Annen driftsinntekt		742 966	597 346
Sum inntekter		1 200 469	750 813
Kostnader			
Varekostnad		1 450	
Avskrivning på driftsmidler og immaterielle eiendeler	1	292 180	264 127
Annen driftskostnad		649 981	712 459
Sum kostnader		943 612	976 586
Driftsresultat		256 857	-225 773
Finansinntekter og finanskostnader			
Annen renteinntekt		4 131	983
Annen finansinntekt			3 224
Sum finansinntekter		4 131	4 207
Rentekostnad til foretak i samme konsern		85 000	85 860
Annen rentekostnad		40 013	36 714
Sum finanskostnader		125 013	122 574
Netto finans		-120 882	-118 367
Ordinært resultat før skattekostnad		135 976	-344 140
Ordinært resultat etter skattekostnad		135 976	-344 140
Årsresultat		135 976	-344 140
Overføringer og disponeringer			
Udekket tap	2	30 508	
Annen egenkapital		105 468	-344 140
Sum overføringer og disponeringer		135 976	-344 140



Organisasjonsnr: 980 158 748
VERDENS ENDE AS

BALANSE

Beløp i: NOK Note 2022 2021

BALANSE - EIENDELER

Anleggsmidler

Immaterielle eiendeler

Varige driftsmidler

Tomter, bygninger og annen fast eiendom	1	4 643 441	4 866 917
Maskiner og anlegg	1	29 295	
Driftsløsøre, inventar, verktøy, kontormaskiner, ol.	1	104 768	202 199
Sum varige driftsmidler		4 777 504	5 069 116

Finansielle anleggsmidler

Lån til foretak i samme konsern			-700 000
Lån til tilknyttet selskap og felles kontrollert virksomhet			700 000
Sum anleggsmidler		4 777 504	5 069 116

Omløpsmidler

Varer

Fordringer

Kundefordringer		111	72 189
Andre fordringer	3	43 886	83 790
Sum fordringer		43 997	155 979

Bankinnskudd, kontanter og lignende

Bankinnskudd, kontanter og lignende		1 587 424	1 405 001
Sum bankinnskudd, kontanter og lignende		1 587 424	1 405 001

Sum omløpsmidler

Sum omløpsmidler		1 631 421	1 560 979
SUM EIENDELER		6 408 925	6 630 095

BALANSE - EGENKAPITAL OG GJELD

Egenkapital

Innskutt egenkapital

Aksjekapital (450 aksjer à kr 448,00)	2, 4	201 600	201 600
---------------------------------------	------	---------	---------



Sum innskutt egenkapital		201 600	201 600
Opptjent egenkapital			
Annen egenkapital	2	105 468	
Udekket tap			30 508
Sum opptjent egenkapital		105 468	-30 508
Sum egenkapital		307 068	171 092
Gjeld			
Langsiktig gjeld			
Annen langsiktig gjeld			
Gjeld til			
kredittinstitusjoner	5	647 059	
Langsiktig konserngjeld	5, 6	4 527 936	4 756 930
Øvrig langsiktig gjeld			705 882
Sum annen langsiktig gjeld		5 174 995	5 462 812
Sum langsiktig gjeld		5 174 995	5 462 812
Kortsiktig gjeld			
Leverandørgjeld		67 654	52 618
Skyldige offentlige avgifter		14 927	
Annen kortsiktig gjeld		844 281	943 573
Sum kortsiktig gjeld		926 862	996 191
Sum gjeld		6 101 857	6 459 003
SUM EGENKAPITAL OG GJELD		6 408 925	6 630 095



Organisasjonsnr: 980 158 748
VERDENS ENDE AS

NOTEOPPLYSNINGER - SELSKAP - alle poster oppgitt i hele tall

Note

Regnskapsprinsipper

Årsregnskapet er satt opp i samsvar med regnskapsloven og god regnskapsskikk for små foretak. Salgsinntekter Inntektsføring ved salg av varer skjer på leveringstidspunktet. Tjenester inntektsføres etter hvert som de leveres. Klassifisering og vurdering av balanseposter Omløpsmidler og kortsiktig gjeld omfatter poster som knytter seg til varekretsløpet. For andre poster enn kundefordringer omfattes poster som forfaller til betaling innen ett år etter transaksjonsdagen. Anleggsmidler er eiendeler bestemt til varig eie og bruk. Langsiktig gjeld er gjeld som forfaller senere enn ett år etter transaksjonsdagen. Omløpsmidler vurderes til laveste av anskaffelseskost og virkelig verdi. Kortsiktig gjeld balanseføres til nominelt beløp på etableringstidspunktet. Anleggsmidler vurderes til anskaffelseskost. Varige anleggsmidler avskrives etter en fornuftig avskrivningsplan. Anleggsmidlene nedskrives til virkelig verdi ved verdifall som ikke forventes å være forbigående. Langsiktig gjeld med unntak av andre avsetninger balanseføres til nominelt beløp på etableringstidspunktet. Fordringer Kundefordringer og andre fordringer er oppført i balansen til pålydende etter fradrag for avsetning til forventet tap. Avsetning til tap gjøres på grunnlag av individuelle vurderinger av de enkelte fordringene. I tillegg gjøres det for øvrige kundefordringer en uspesifisert avsetning for å dekke antatt tap. Varebeholdninger Lager av innkjøpte varer er verdsatt til laveste av anskaffelseskost etter FIFO- prinsippet og virkelig verdi. Egentilvirkede ferdigvarer og varer under tilvirkning er vurdert til variabel tilvirkningskost. Det foretas nedskrivning for påregnelig ukurans. Varige driftsmidler Varige driftsmidler balanseføres og avskrives over driftsmidlenes levetid dersom de har antatt levetid over 3 år og har en kostpris som overstiger kr 15.000. Direkte vedlikehold av driftsmidler kostnadsføres løpende under driftskostnader, mens påkostninger eller forbedringer tillegges driftsmidlets kostpris og avskrives i takt med driftsmidlet. Forøvrig er følgende regnskapsprinsipper anvendt: FIFO-metoden for tilordning av anskaffelseskost for ombyttbare finansielle eiendeler, laveste verdis prinsipp for markedsbaserte finansielle omløpsmidler, forsikret pensjonsforpliktelse er ikke balanseført - kostnaden er lik premien, pensjonsforpliktelser knyttet til AFP-ordningen er ikke balanseført, leieavtaler er ikke balanseført, langsiktige tilvirkningskontrakter er inntektsført etter fullført kontrakt metoden, pengeposter i utenlandsk valuta er verdsatt til kursen ved regnskapsårets slutt og kostmetoden er benyttet for investeringer i datterselskap/tilknyttet selskap. Egne utgifter til forskning og utvikling og til utvikling av rettigheter er kostnadsført. Utbytte er inntektsført samme år som det er avsatt i datterselskap/tilknyttet selskap, dersom det er sannsynlig at beløpet vil mottas. Ved utbytte som overstiger andel av tilbakeholdt resultat etter kjøpet representerer den overskytende del tilbakebetaling av investert kapital, og er fratrukket investeringsverdi i balansen. Skatt Skattekostnaden i resultatregnskapet omfatter både periodens betalbare skatt og endring i utsatt skatt. Utsatt skatt er beregnet med 22% på grunnlag av de midlertidige forskjeller som eksisterer mellom regnskapsmessige og skattemessige verdier, samt skattemessig underskudd til fremføring ved utgangen av regnskapsåret. Skatteøkende og skattereduserende midlertidige forskjeller som reverserer eller kan reversere i samme periode er utlignet og skattevirkningen er beregnet på nettogrunnlaget.



Note

Antall årsverk i regnskapsåret
0.00

Sum Beløp

Note

1

Varige driftsmidler og immaterielle eiendeler

<u>Anskaffelseskost 01.01.</u>	<u>Varige driftsmidler</u>	<u>Immaterielle eiend.</u>
	6632987.00	
<u>Tilgang i året</u>	<u>Varige driftsmidler</u>	<u>Immaterielle eiend.</u>
	30569.00	
<u>Anskaffelseskost 31.12.</u>	<u>Varige driftsmidler</u>	<u>Immaterielle eiend.</u>
	6663556.00	
<u>Samlede av-/nedskrivn.</u>	<u>Varige driftsmidler</u>	<u>Immaterielle eiend.</u>
	-1886053.00	
<u>Balanseført verdi 31.12.</u>	<u>Varige driftsmidler</u>	<u>Immaterielle eiend.</u>
	4777503.00	
<u>Årets av-/nedskrivn.</u>	<u>Varige driftsmidler</u>	<u>Immaterielle eiend.</u>
	-292180.00	

Anskaffelseskost - balanseførte lånekostnader, egentilvirkede anleggsmidler

Goodwill spesifisert for hvert enkelt virksomhetskjøp

Avskrivningsplan for goodwill som er lenger enn fem år - begrunnelse

Mer om varige driftsmidler/immaterielle eiendeler

Note

6

Konsern, tilknyttet selskap m.v.

Investering som regnskapsføres etter egenkapitalmetoden

Konsernregnskap

Morselskapet sitt navn

Forretningskontor for morselskapet



Begrunnelse for at datterselskap er utelatt fra konsolideringen

Konsern, tilknyttet selskap m.v. - fordringer og gjeld

Fordringer

<u>Samlet beløp - tilknyttet selskap</u>	<u>Årets</u>	<u>Fjorårets</u>
--	--------------	------------------

Annen langsiktig gjeld

<u>Samlet beløp - foretak i samme konsern</u>	<u>Årets</u>	<u>Fjorårets</u>
	4527936.00	4756930.00

Kortsiktig gjeld

<u>Samlet beløp - foretak i samme konsern</u>	<u>Årets</u>	<u>Fjorårets</u>
---	--------------	------------------

<u>Samlet beløp - felles kontrollert virksomhet</u>	<u>Årets</u>	<u>Fjorårets</u>
---	--------------	------------------

<u>Pantstillelse</u>	<u>Beløp</u>
----------------------	--------------

<u>Beholdning av egne aksjer</u>	<u>Antall</u>	<u>Pålydende</u>	<u>Andel av aksjek.</u>
----------------------------------	---------------	------------------	-------------------------

Note

5

Gjeld

Gjeld som forfaller til betaling mer enn fem år etter regnskapsårets slutt

Gjeld sikret ved pant eller lignende sikkerhet i eiendeler

Balanseført verdi av de pantsatte eiendeler

Summen av garantiforpliktelser som ikke er regnskapsført

Garantiforpliktelser som er sikret ved pant

Mer om gjeld

Ingen del av selskapets gjeld forfaller til betaling senere enn fem år etter regnskapsårets slutt. Gjeld er ikke sikret ved pant eller lignende sikkerhet i selskapets eiendeler.

Note

3

Lån og sikkerhetsstillelse til medlemmer

Er det gitt lån eller sikkerhetsstillelse til ledende personer: Nei

Opplysninger om:

Medlemmer av:



Mer om lån og sikkerhetsstillelse

Note

Noteopplysninger ut over minimumskravene for små foretak
Se eventuelle andre vedlegg.



Noter 2022 VERDENS ENDE AS

Regnskapsprinsipper

Årsregnskapet er satt opp i samsvar med regnskapsloven og god regnskapsskikk for små foretak.

Salgsinntekter

Inntektsføring ved salg av varer skjer på leveringstidspunktet. Tjenester inntektsføres etter hvert som de leveres.

Klassifisering og vurdering av balanseposter

Omløpsmidler og kortsiktig gjeld omfatter poster som knytter seg til varekretsløpet. For andre poster enn kundefordringer omfattes poster som forfaller til betaling innen ett år etter transaksjonsdagen. Anleggsmidler er eiendeler bestemt til varig eie og bruk. Langsiktig gjeld er gjeld som forfaller senere enn ett år etter transaksjonsdagen.

Omløpsmidler vurderes til laveste av anskaffelseskost og virkelig verdi. Kortsiktig gjeld balanseføres til nominelt beløp på etableringstidspunktet.

Anleggsmidler vurderes til anskaffelseskost. Varige anleggsmidler avskrives etter en fornuftig avskrivningsplan. Anleggsmidlene nedskrives til virkelig verdi ved verdifall som ikke forventes å være forbigående. Langsiktig gjeld med unntak av andre avsetninger balanseføres til nominelt beløp på etableringstidspunktet.

Fordringer

Kundefordringer og andre fordringer er oppført i balansen til pålydende etter fradrag for avsetning til forventet tap. Avsetning til tap gjøres på grunnlag av individuelle vurderinger av de enkelte fordringene. I tillegg gjøres det for øvrige kundefordringer en uspesifisert avsetning for å dekke antatt tap.

Varebeholdninger

Lager av innkjøpte varer er verdsatt til laveste av anskaffelseskost etter FIFO- prinsippet og virkelig verdi. Egentilvirkede ferdigvarer og varer under tilvirkning er vurdert til variabel tilvirkningskost. Det foretas nedskrivning for påregnelig ukurans.

Varige driftsmidler

Varige driftsmidler balanseføres og avskrives over driftsmidlenes levetid dersom de har antatt levetid over 3 år og har en kostpris som overstiger kr 15.000. Direkte vedlikehold av driftsmidler kostnadsføres løpende under driftskostnader, mens påkostninger eller forbedringer tillegges driftsmidlets kostpris og avskrives i takt med driftsmidlet.

Forøvrig er følgende regnskapsprinsipper anvendt:

FIFO-metoden for tilordning av anskaffelseskost for ombyttbare finansielle eiendeler, laveste verdis prinsipp for markedsbaserte finansielle omløpsmidler, forsikret pensjonsforpliktelse er ikke balanseført - kostnaden er lik premien, pensjonsforpliktelser knyttet til AFP-ordningen er ikke balanseført, leieavtaler er ikke balanseført, langsiktige tilvirkningskontrakter er inntektsført etter fullført kontrakt metoden, pengeposter i utenlandsk valuta er verdsatt til kursen ved regnskapsårets slutt og kostmetoden er benyttet for investeringer i datterselskap/tilknyttet selskap. Egne utgifter til forskning og utvikling og til utvikling av rettigheter er kostnadsført.

Utbytte er inntektsført samme år som det er avsatt i datterselskap/tilknyttet selskap, dersom det er sannsynlig at beløpet vil mottas. Ved utbytte som overstiger andel av tilbakeholdt resultat etter kjøpet representerer den overskytende del tilbakebetaling av investert kapital, og er fratrukket investeringens verdi i balansen.

Skatt

Skattekostnaden i resultatregnskapet omfatter både periodens betalbare skatt og endring i utsatt skatt. Utsatt skatt er beregnet med 22% på grunnlag av de midlertidige forskjeller som eksisterer mellom regnskapsmessige og skattemessige verdier, samt skattemessig underskudd til fremføring ved utgangen av regnskapsåret. Skatteøkende og skattereduserende midlertidige forskjeller som reverserer eller kan reversere i samme periode er utlignet og skattevirkningen er beregnet på netto grunnlaget.



Note 1 - Anleggsmidler

	Varige driftsmidler
Anskaffelseskost 01.01.2022	6 632 987
Tilgang i året	30 569
Anskaffelseskost 31.12.2022	6 663 556
Samlede avskrivninger, nedskrivninger og reverseringer av nedskrivninger 31.12.2022	(1 886 053)
Balanseført verdi 31.12.2022	4 777 503
Avskrivninger, nedskrivninger og reverseringer av nedskrivninger i regnskapsåret	(292 180)

Note 2 - Egenkapital

	Aksjekapital	Annen EK	Udekket tap	Sum
Egenkapital 01.01.2022	201 600		(30 508)	171 092
Årets resultat		105 468	30 508	135 976
Egenkapital 31.12.2022	201 600	105 468	0	307 068

Note 3 - Lån og sikkerhetsstillelse til ledende personer

Selskapet har ikke gitt lån eller sikkerhetsstillelse til ledende personer, aksjeeiere med videre.

Note 4 - Aksjekapital og aksjonærer

Aksjeklasse	Antall aksjer	Pålydende	Bokført verdi
Ordinære aksjer	450	448,00	201 600,00
Sum	450		201 600,00

Aksjeeier	Antall aksjer	Eierandel	Aksjeklasse
Maslø AS	450	100,00%	Ordinære aksjer
Totalt antall aksjer	450	100,00%	

Note 5 - Gjeld


Ingen del av selskapets gjeld forfaller til betaling senere enn fem år etter regnskapsårets slutt. Gjeld er ikke sikret ved pant eller lignende sikkerhet i selskapets eiendeler.

Note 6 - Konsern, tilknyttet selskap mv.

	2022	2021
Annen langsiktig gjeld		
Samlet beløp som gjelder foretak i samme konsern	4 527 936	4 756 930

Note 7 - Antall årsverk

Selskapet har ikke hatt noen årsverk sysselsatt i regnskapsåret.



Årsregnskap for 2022


**VERDENS ENDE AS
3145 TJØME**

Innhold

Resultatregnskap
Balanse
Noter


Utarbeidet av:
Rubix Regnskap AS
Stensarmen 3A
3112 TØNSBERG
Org.nr. 928651053

Utarbeidet med:
Total Årsoppgjør




Resultatregnskap for 2022 VERDENS ENDE AS

	Note	2022	2021
Salgsinntekt		457 503	153 467
Annen driftsinntekt		742 966	597 346
Sum driftsinntekter		1 200 469	750 813
Varekostnad		(1 450)	0
Avskrivning på driftsmidler og immaterielle eiendeler	1	(292 180)	(264 127)
Annen driftskostnad		(649 981)	(712 459)
Sum driftskostnader		(943 612)	(976 586)
Driftsresultat		256 857	(225 773)
Annen renteinntekt		4 131	983
Annen finansinntekt		0	3 224
Sum finansinntekter		4 131	4 207
Rentekostnad til foretak i samme konsern		(85 000)	(85 860)
Annen rentekostnad		(40 013)	(36 714)
Sum finanskostnader		(125 013)	(122 574)
Netto finans		(120 882)	(118 367)
Resultat før skattekostnad		135 976	(344 140)
Arsresultat		135 976	(344 140)
Overføringer			
Udekket tap	2	30 508	0
Annen egenkapital		105 468	(344 140)
Sum		135 976	(344 140)



Balanse pr. 31. desember 2022 VERDENS ENDE AS

	Note	2022	2021
EIENDELER			
Anleggsmidler			
Varige driftsmidler			
Tomter, bygninger og annen fast eiendom	1	4 643 441	4 866 917
Maskiner og anlegg	1	29 295	0
Driftsløsøre, inventar, verktøy, kontormaskiner, ol.	1	104 768	202 199
Sum varige driftsmidler		4 777 504	5 069 116
Finansielle anleggsmidler			
Lån til foretak i samme konsern		0	(700 000)
Lån til tilknyttet selskap og felles kontrollert virksomhet		0	700 000
Sum finansielle anleggsmidler		0	0
Sum anleggsmidler		4 777 504	5 069 116
Omløpsmidler			
Fordringer			
Kundefordringer		111	72 189
Andre fordringer	3	43 886	83 790
Sum fordringer		43 997	155 979
Bankinnskudd, kontanter og lignende		1 587 424	1 405 001
Sum bankinnskudd, kontanter og lignende		1 587 424	1 405 001
Sum omløpsmidler		1 631 421	1 560 979
Sum eiendeler		6 408 925	6 630 095



Balanse pr. 31. desember 2022 VERDENS ENDE AS

	Note	2022	2021
EGENKAPITAL OG GJELD			
Egenkapital			
Innskutt egenkapital			
Aksjekapital (450 aksjer à kr 448,00)	2, 4	201 600	201 600
Sum innskutt egenkapital		201 600	201 600
Opptjent egenkapital			
Annen egenkapital	2	105 468	0
Udekket tap		0	(30 508)
Sum opptjent egenkapital		105 468	(30 508)
Sum egenkapital		307 068	171 092
Gjeld			
Annen langsiktig gjeld			
Gjeld til kredittinstitusjoner	5	647 059	0
Langsiktig konserngjeld	5, 6	4 527 936	4 756 930
Øvrig langsiktig gjeld		0	705 882
Sum annen langsiktig gjeld		5 174 995	5 462 812
Sum langsiktig gjeld		5 174 995	5 462 812
Kortsiktig gjeld			
Leverandørgjeld		67 654	52 618
Skyldige offentlige avgifter		14 927	0
Annen kortsiktig gjeld		844 281	943 573
Sum kortsiktig gjeld		926 862	996 191
Sum gjeld		6 101 857	6 459 003
Sum egenkapital og gjeld		6 408 925	6 630 095

Tjøme, 31/5-23

Frits Vidar Maslø Hansen
Styrets leder



Noter 2022 VERDENS ENDE AS

Regnskapsprinsipper

Årsregnskapet er satt opp i samsvar med regnskapsloven og god regnskapsskikk for små foretak.

Salgsinntekter

Inntektsføring ved salg av varer skjer på leveringstidspunktet. Tjenester inntektsføres etter hvert som de leveres.

Klassifisering og vurdering av balanseposter

Omløpsmidler og kortsiktig gjeld omfatter poster som knytter seg til varekretsløpet. For andre poster enn kundefordringer omfattes poster som forfaller til betaling innen ett år etter transaksjonsdagen. Anleggsmidler er eiendeler bestemt til varig eie og bruk. Langsiktig gjeld er gjeld som forfaller senere enn ett år etter transaksjonsdagen.

Omløpsmidler vurderes til laveste av anskaffelseskost og virkelig verdi. Kortsiktig gjeld balanseføres til nominelt beløp på etableringstidspunktet.

Anleggsmidler vurderes til anskaffelseskost. Varige anleggsmidler avskrives etter en fornuftig avskrivningsplan. Anleggsmidlene nedskrives til virkelig verdi ved verdifall som ikke forventes å være forbigående. Langsiktig gjeld med unntak av andre avsetninger balanseføres til nominelt beløp på etableringstidspunktet.

Fordringer

Kundefordringer og andre fordringer er oppført i balansen til pålydende etter fradrag for avsetning til forventet tap. Avsetning til tap gjøres på grunnlag av individuelle vurderinger av de enkelte fordringene. I tillegg gjøres det for øvrige kundefordringer en uspesifisert avsetning for å dekke antatt tap.

Varebeholdninger

Lager av innkjøpte varer er verdsatt til laveste av anskaffelseskost etter FIFO- prinsippet og virkelig verdi. Egentilvirkede ferdigvarer og varer under tilvirkning er vurdert til variabel tilvirkningskost. Det foretas nedskrivning for påregnelig ukurans.

Varige driftsmidler

Varige driftsmidler balanseføres og avskrives over driftsmidlenes levetid dersom de har antatt levetid over 3 år og har en kostpris som overstiger kr 15.000. Direkte vedlikehold av driftsmidler kostnadsføres løpende under driftskostnader, mens påkostninger eller forbedringer tillegges driftsmidlets kostpris og avskrives i takt med driftsmidlet.


Forøvrig er følgende regnskapsprinsipper anvendt:

FIFO-metoden for tilordning av anskaffelseskost for ombyttbare finansielle eiendeler, laveste verdis prinsipp for markedsbaserte finansielle omløpsmidler, forsikret pensjonsforpliktelse er ikke balanseført - kostnaden er lik premien, pensjonsforpliktelser knyttet til AFP-ordningen er ikke balanseført, leieavtaler er ikke balanseført, langsiktige tilvirkningskontrakter er inntektsført etter fullført kontrakt metoden, pengeposter i utenlandsk valuta er verdsatt til kursen ved regnskapsårets slutt og kostmetoden er benyttet for investeringer i datterselskap/tilknyttet selskap. Egne utgifter til forskning og utvikling og til utvikling av rettigheter er kostnadsført.

Utbytte er inntektsført samme år som det er avsatt i datterselskap/tilknyttet selskap, dersom det er sannsynlig at beløpet vil mottas. Ved utbytte som overstiger andel av tilbakeholdt resultat etter kjøpet representerer den overskytende del tilbakebetaling av investert kapital, og er fratrukket investeringens verdi i balansen.

Skatt

Skattekostnaden i resultatregnskapet omfatter både periodens betalbare skatt og endring i utsatt skatt. Utsatt skatt er beregnet med 22% på grunnlag av de midlertidige forskjeller som eksisterer mellom regnskapsmessige og skattemessige verdier, samt skattemessig underskudd til fremføring ved utgangen av regnskapsåret. Skatteøkende og skattereduserende midlertidige forskjeller som reverserer eller kan reversere i samme periode er utlignet og skattevirkningen er beregnet på netto grunnlaget.



Note 1 - Anleggsmidler

	Varige driftsmidler
Anskaffelseskost 01.01.2022	6 632 987
Tilgang i året	30 569
Anskaffelseskost 31.12.2022	6 663 556
Samlede avskrivninger, nedskrivninger og reverseringer av nedskrivninger 31.12.2022	(1 886 053)
Balanseført verdi 31.12.2022	4 777 503
Avskrivninger, nedskrivninger og reverseringer av nedskrivninger i regnskapsåret	(292 180)

Note 2 - Egenkapital

	Aksjekapital	Annen EK	Udekket tap	Sum
Egenkapital 01.01.2022	201 600		(30 508)	171 092
Årets resultat		105 468	30 508	135 976
Egenkapital 31.12.2022	201 600	105 468	0	307 068

Note 3 - Lån og sikkerhetsstillelse til ledende personer

Selskapet har ikke gitt lån eller sikkerhetsstillelse til ledende personer, aksjeeiere med videre.

Note 4 - Aksjekapital og aksjonærer

Aksjeklasse	Antall aksjer	Pålydende	Bokført verdi
Ordinære aksjer	450	448,00	201 600,00
Sum	450		201 600,00

Aksjeeier	Antall aksjer	Eierandel	Aksjeklasse
Maslø AS	450	100,00%	Ordinære aksjer
Totalt antall aksjer	450	100,00%	

Note 5 - Gjeld

Ingen del av selskapets gjeld forfaller til betaling senere enn fem år etter regnskapsårets slutt. Gjeld er ikke sikret ved pant eller lignende sikkerhet i selskapets eiendeler.

Note 6 - Konsern, tilknyttet selskap mv.

	2022	2021
Annen langsiktig gjeld		
Samlet beløp som gjelder foretak i samme konsern	4 527 936	4 756 930

Note 7 - Antall årsverk

Selskapet har ikke hatt noen årsverk sysselsatt i regnskapsåret.