



ÅRSREGNSKAPET FOR REGNSKAPSÅRET 2022 - GENERELL INFORMASJON

Enheten

Organisasjonsnummer: 979 203 594
Organisasjonsform: Verdipapirfond
Foretaksnavn: VERDIPAPIRFONDET VIBRAND NORDEN
Forretningsadresse: Fornebuveien 84
1366 LYSAKER

Regnskapsår

Årsregnskapets periode: 01.01.2022 - 31.12.2022

Konsern

Morselskap i konsern: Nei

Regnskapsregler

Regler for små foretak benyttet: Ja
Benyttet ved utarbeidelsen av årsregnskapet til selskapet: Regnskapslovens alminnelige regler

Årsregnskapet fastsatt av kompetent organ

Bekreftet av representant for selskapet: Carsten Winger
Dato for fastsettelse av årsregnskapet: 21.06.2023

Grunnlag for avgivelse

År 2022: Årsregnskapet er elektronisk innlevert
År 2021: Tall er hentet fra elektronisk innlevert årsregnskap fra 2022

Det er ikke krav til at årsregnskapet m.v. som sendes til Regnskapsregisteret er undertegnet. Kontrollen på at dette er utført ligger hos revisor/enhetens øverste organ. Sikkerheten ivaretas ved at innsender har rolle/rettighet for innsending av årsregnskapet via Altinn, og ved at det bekreftes at årsregnskapet er fastsatt av kompetent organ.

Brønnøysundregistrene, 07.08.2024



Resultatregnskap

Beløp i: NOK	Note	2022	2021
RESULTATREGNSKAP			
Inntekter			
Salgsinntekt			35 670 950
Annen driftsinntekt		5 424 904	
Sum inntekter	1, 8, 10	5 424 904	35 670 951
Kostnader			
Annen driftskostnad	2	3 216 782	2 948 556
Sum kostnader		3 216 782	2 948 556
Driftsresultat		2 208 123	32 722 395
Finansinntekter og finanskostnader			
Annen renteinntekt		153 984	
Annen finansinntekt		36 889	
Sum finansinntekter		190 874	
Annen rentekostnad			13 585
Annen finanskostnad		84 782	1 534 098
Sum finanskostnader		84 782	1 547 683
Netto finans		106 091	-1 547 683
Ordinært resultat før skattekostnad		2 314 214	31 174 712
Skattekostnad på resultat	3	143 246	134 699
Ordinært resultat etter skattekostnad		2 170 968	31 040 012
Årsresultat	7	2 170 968	31 040 013
Årsresultat etter minoritetsinteresser		2 170 968	31 040 012
Totalresultat		2 170 968	31 040 012
Overføringer og disponeringer			
Avsatt til annen egenkapital		2 170 968	31 040 012



Resultatregnskap

Beløp i: NOK	Note	2022	2021
Sum overføringer og disponeringer		2 170 968	31 040 012



Balanse

Beløp i: NOK	Note	2022	2021
BALANSE - EIENDELER			
Anleggsmidler			
Immaterielle eiendeler			
Utsatt skattefordel	3		
Sum anleggsmidler		0	0
Omløpsmidler			
Varer			
Fordringer			
Kundefordringer		51 047	
Sum fordringer	4	51 047	
Investeringer			
Markedsbaserte aksjer		162 598 511	153 523 506
Sum investeringer	4, 5, 9	162 598 511	153 523 506
Bankinnskudd, kontanter og lignende			
Bankinnskudd, kontanter o.l.	4	7 114 992	7 609 923
Sum bankinnskudd, kontanter og lignende		7 114 992	7 609 923
Sum omløpsmidler		169 764 549	161 133 429
SUM EIENDELER		169 764 549	161 133 429
BALANSE - EGENKAPITAL OG GJELD			
Egenkapital			
Innskutt egenkapital			
Andelskapital	6, 7	23 195 969	22 346 101
Overkurs	6, 7	54 326 834	48 732 351
Sum innskutt egenkapital	6, 7	77 522 803	71 078 452
Opptjent egenkapital			



Balanse

Beløp i: NOK	Note	2022	2021
Annen egenkapital		91 415 255	89 244 286
Sum opptjent egenkapital		91 415 255	89 244 286
Sum egenkapital	7	168 938 058	160 322 738
Gjeld			
Langsiktig gjeld			
Utsatt skatt	3		
Annen langsiktig gjeld			
Sum langsiktig gjeld		0	0
Kortsiktig gjeld			
Leverandørgjeld		826 491	810 690
Betalbar skatt	3		
Sum kortsiktig gjeld		826 491	810 690
Sum gjeld	4	826 491	810 690
SUM EGENKAPITAL OG GJELD		169 764 549	161 133 429



Brønnøysundregistrene

ÅRSREGNSKAP FOR REGNSKAPSÅRET 2022 - GENERELL INFORMASJON

Journalnummer: 2023 514782

Enheten

Organisasjonsnummer: 979 203 594
Organisasjonsform: Verdipapirfond
Foretaksnavn: VERDIPAPIRFONDET VIBRAND NORDEN
Forretningsadresse: Fornebuveien 84
1366 LYSAKER

Regnskapsår

Årsregnskapets periode: 01.01.2022 - 31.12.2022

Konsern

Morselskap i konsern: Nei

Regnskapsregler

Regler for små foretak benyttet: Ja
Benyttet ved utarbeidelsen av
årsregnskapet til selskapet: Regnskapslovens alminnelige regler

Årsregnskapet fastsatt av kompetent organ

Bekreftet av representant for selskapet: Carsten Winger
Dato for fastsettelse av årsregnskapet: 21.06.2023

Grunnlag for avgivelse

År 2022: Årsregnskap er elektronisk innlevert.
År 2021: Tall er hentet fra elektronisk innlevert årsregnskap fra 2022.

Det er ikke krav til at årsregnskapet m.v. som sendes til Regnskapsregisteret er undertegnet. Kontrollen på at dette er utført ligger hos revisor/enhetens øverste organ. Sikkerheten ivaretas ved at innsender har rolle/rettighet for innsending av årsregnskapet via Altinn, og ved at det bekreftes at årsregnskapet er fastsatt av kompetent organ.

Brønnøysundregistrene, 28.06.2023



Organisasjonsnr: 979 203 594
VERDIPAPIRFONDET VIBRAND NORDEN

RESULTATREGNSKAP

Beløp i: NOK	Note	2022	2021
RESULTATREGNSKAP			
Inntekter			
Salgsinntekt			35 670 950
Annen driftsinntekt		5 424 904	
Sum inntekter	1, 8, 10	5 424 904	35 670 951
Kostnader			
Annen driftskostnad	2	3 216 782	2 948 556
Sum kostnader		3 216 782	2 948 556
Driftsresultat		2 208 123	32 722 395
Finansinntekter og finanskostnader			
Annen renteinntekt		153 984	
Annen finansinntekt		36 889	
Sum finansinntekter		190 874	
Annen rentekostnad			13 585
Annen finanskostnad		84 782	1 534 098
Sum finanskostnader		84 782	1 547 683
Netto finans		106 091	-1 547 683
Ordinært resultat før skattekostnad			
Skattekostnad på resultat	3	2 314 214	31 174 712
Ordinært resultat etter skattekostnad		143 246	134 699
Årsresultat	7	2 170 968	31 040 012
Årsresultat etter minoritetsinteresser		2 170 968	31 040 012
Totalresultat		2 170 968	31 040 012
Overføringer og disponeringer			
Avsatt til annen egenkapital		2 170 968	31 040 012
Sum overføringer og disponeringer		2 170 968	31 040 012



Organisasjonsnr: 979 203 594
VERDIPAPIRFONDET VIBRAND NORDEN

BALANSE

Beløp i: NOK Note 2022 2021

BALANSE - EIENDELER

Anleggsmidler
Immaterielle eiendeler
Utsatt skattefordel 3

Sum anleggsmidler 0 0

Omløpsmidler
Varer

Fordringer
Kundefordringer 51 047
Sum fordringer 4 51 047

Investeringer
Markedsbaserte aksjer 162 598 511 153 523 506
Sum investeringer 4, 5, 9 162 598 511 153 523 506

Bankinnskudd, kontanter
og lignende
Bankinnskudd, kontanter o.
l. 4 7 114 992 7 609 923
Sum bankinnskudd,
kontanter og lignende 7 114 992 7 609 923

Sum omløpsmidler 169 764 549 161 133 429

SUM EIENDELER 169 764 549 161 133 429

BALANSE - EGENKAPITAL OG GJELD

Egenkapital
Innskutt egenkapital
Andelskapital 6, 7 23 195 969 22 346 101
Overkurs 6, 7 54 326 834 48 732 351
Sum innskutt egenkapital 6, 7 77 522 803 71 078 452

Opptjent egenkapital
Annen egenkapital 91 415 255 89 244 286
Sum opptjent egenkapital 91 415 255 89 244 286

Sum egenkapital 7 168 938 058 160 322 738

Gjeld
Langsiktig gjeld
Utsatt skatt 3
Annen langsiktig gjeld



Sum langsiktig gjeld		0	0
Kortsiktig gjeld			
Leverandørgjeld		826 491	810 690
Betalbar skatt	3		
Sum kortsiktig gjeld		826 491	810 690
Sum gjeld	4	826 491	810 690
SUM EGENKAPITAL OG GJELD		169 764 549	161 133 429



Organisasjonsnr: 979 203 594
VERDIPAPIRFONDET VIBRAND NORDEN

NOTEOPPLYSNINGER - SELSKAP - alle poster oppgitt i hele tall

Note

Antall årsverk i regnskapsåret
0.00

<u>Sum</u>	<u>Beløp</u>
------------	--------------

<u>Balanseført verdi 31.12.</u>	<u>Varige driftsmidler</u>	<u>Immaterielle eiend.</u>
---------------------------------	----------------------------	----------------------------

Konsernregnskap

Morselskapet sitt navn

Forretningskontor for morselskapet

Begrunnelse for at datterselskap er utelatt fra konsolideringen

<u>Samlet beløp - tilknyttet selskap</u>	<u>Årets</u>	<u>Fjorårets</u>
--	--------------	------------------

<u>Samlet beløp - foretak i samme konsern</u>	<u>Årets</u>	<u>Fjorårets</u>
---	--------------	------------------

<u>Samlet beløp - foretak i samme konsern</u>	<u>Årets</u>	<u>Fjorårets</u>
---	--------------	------------------

<u>Samlet beløp - felles kontrollert virksomhet</u>	<u>Årets</u>	<u>Fjorårets</u>
---	--------------	------------------

<u>Pantstillelse</u>	<u>Beløp</u>
----------------------	--------------

<u>Beholdning av egne aksjer</u>	<u>Antall</u>	<u>Pålydende</u>	<u>Andel av aksjek.</u>
----------------------------------	---------------	------------------	-------------------------



Revisorkollegiet

Til generalforsamlingen i
Verdipapirfondet Vibrand Norden

UAVHENGIG REVISORS BERETNING

Uttalelse om revisjonen av årsregnskapet

Konklusjon

Vi har revidert årsregnskapet for Verdipapirfondet Vibrand Norden, som Vibrand Kapitalforvaltning AS forvalter, og som viser et overskudd på kr 2 170 968. Årsregnskapet består av balanse per 31. desember 2022, resultatregnskap for regnskapsåret avsluttet per denne datoen og noter til årsregnskapet, herunder et sammendrag av viktige regnskapsprinsipper.

Etter vår mening

- oppfyller årsregnskapet gjeldende lovkrav, og
- gir årsregnskapet et rettviseende bilde av selskapets finansielle stilling per 31. desember 2022 og av dets resultater for regnskapsåret avsluttet per denne datoen i samsvar med regnskapslovens regler og god regnskapsskikk i Norge.

Grunnlag for konklusjonen

Vi har gjennomført revisjonen i samsvar med International Standards on Auditing (ISA-ene). Våre oppgaver og plikter i henhold til disse standardene er beskrevet nedenfor under Revisors oppgaver og plikter ved revisjonen av årsregnskapet. Vi er uavhengige av selskapet i samsvar med kravene i relevante lover og forskrifter i Norge og International Code of Ethics for Professional Accountants (inkludert internasjonale uavhengighetsstandarder) utstedt av International Ethics Standards Board for Accountants (IESBA-reglene), og Vi har overholdt våre øvrige etiske forpliktelser i samsvar med disse kravene. Innhentet revisjonsbevis er etter vår vurdering tilstrekkelig og hensiktsmessig som grunnlag for vår konklusjon.

Styrets ansvar for årsregnskapet

Styret (ledelsen) er ansvarlig for å utarbeide årsregnskapet og for at det gir et rettviseende bilde i samsvar med regnskapslovens regler og god regnskapsskikk i Norge. Ledelsen er også ansvarlig for slik intern kontroll som den finner nødvendig for å kunne utarbeide et årsregnskap som ikke inneholder vesentlig feilinformasjon, verken som følge av misligheter eller utilsiktede feil.

Ved utarbeidelsen av årsregnskapet må ledelsen ta standpunkt til selskapets evne til fortsatt drift og opplyse om forhold av betydning for fortsatt drift. Forutsetningen om fortsatt drift skal legges til grunn for årsregnskapet så lenge det ikke er sannsynlig at virksomheten vil bli avvirket.





Revisors oppgaver og plikter ved revisjonen av årsregnskapet

Vårt mål er å oppnå betryggende sikkerhet for at årsregnskapet som helhet ikke inneholder vesentlig feilinformasjon, verken som følge av misligheter eller utilsiktede feil, og å avgi en revisjonsberetning som inneholder vår konklusjon. Betryggende sikkerhet er en høy grad av sikkerhet, men ingen garanti for at en revisjon utført i samsvar med ISA-ene, alltid vil avdekke vesentlig feilinformasjon. Feilinformasjon kan oppstå som følge av misligheter eller utilsiktede feil. Feilinformasjon er å anse som vesentlig dersom den enkeltvis eller samlet med rimelighet kan forventes å påvirke de økonomiske beslutningene som brukerne foretar på grunnlag av årsregnskapet.

For revisors oppgaver og plikter se : <https://revisorforeningen.no/om-revisjon/revisjonsberetning-revisors-oppgaver-og-plikter/>

Drammen, 17. februar 2023
Revisorkollegiet AS

Petter Bois Andreassen
Statsautorisert revisor



PENNEO

Signaturene i dette dokumentet er juridisk bindende. Dokument signert med "Penneo"™ - sikker digital signatur.
De signerende parter sin identitet er registrert, og er listet nedenfor.

"Med min signatur bekrefter jeg alle datoer og innholdet i dette dokument."

Petter Bois Andreassen

Partner

På vegne av: Revisorkollegiet AS

Serienummer: 9578-5993-4-4274929

IP: 51.174.xxx.xxx

2023-02-17 15:28:37 UTC



Penneo Dokumentnøkkel: 4KPCH-0EJU-YXSGU-ITNFL-22442-CHNKW

Dokumentet er signert digitalt, med **Penneo.com**. Alle digitale signatur-data i dokumentet er sikret og validert av den datamaskin-utregnede hash-verdien av det opprinnelige dokument. Dokumentet er låst og tids-stemplet med et sertifikat fra en betrodd tredjepart. All kryptografisk bevis er integrert i denne PDF, for fremtidig validering (hvis nødvendig).

Hvordan bekrefter at dette dokumentet er originalen?

Dokumentet er beskyttet av ett Adobe CDS sertifikat. Når du åpner dokumentet i

Adobe Reader, skal du kunne se at dokumentet er sertifisert av **Penneo e-signature service <penneo@penneo.com>**. Dette garanterer at innholdet i dokumentet ikke har blitt endret.

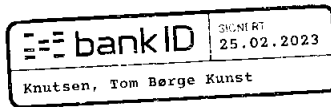
Det er lett å kontrollere de kryptografiske beviser som er lokalisert inne i dokumentet, med Penneo validator - <https://penneo.com/validator>



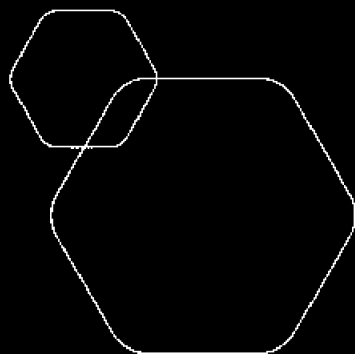
Dette dokumentet er behandlet gjennom Kundesjekk – på vegne av **Vibrand Kapitalforvaltning AS**

Vibrand Norden Offentlig Regnskap Endelig

Signert av følgende



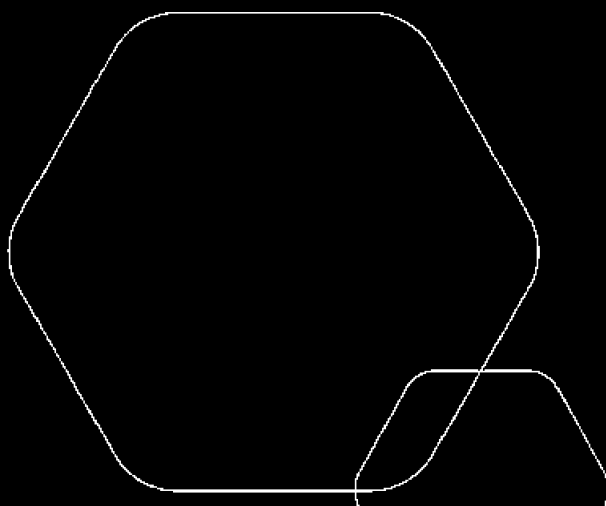
Et blått stempel indikerer at dokument er signert med BankID



Årsregnskap 2022

Verdipapirfondet Vibrand Norden

Resultatregnskap
Balanse
Noter til regnskapet



Org.nr.: 979 203 594



RESULTATREGNSKAP

VERDIPAPIRFONDET VIBRAND NORDEN

DRIFTSINTEKTER OG DRIFTSKOSTNADER	Note	2022	2021
Salgsinntekt		0	35 670 950
Annen driftsinntekt		5 424 904	0
Sum driftsinntekter	1, 8, 10	5 424 904	35 670 951
Annen driftskostnad	2	3 216 782	2 948 556
Sum driftskostnader		3 216 782	2 948 556
Driftsresultat		2 208 123	32 722 395
FINANSINTEKTER OG FINANSKOSTNADER			
Annen renteinntekt		153 984	0
Annen finansinntekt		36 889	0
Rentekostnad til tilknyttet selskap		0	13 585
Annen finanskostnad		84 782	1 534 098
Resultat av finansposter		106 091	-1 547 683
Resultat før skattekostnad		2 314 214	31 174 712
Skattekostnad på resultat	3	143 246	134 699
Årsresultat	7	2 170 968	31 040 013
OVERFØRINGER			
Avsatt til annen egenkapital		2 170 968	31 040 012
Sum overføringer		2 170 968	31 040 012



BALANSE

VERDIPAPIRFONDET VIBRAND NORDEN

EIENDELER	Note	2022	2021
ANLEGGSMIDLER			
IMMATERIELLE EIENDELER			
VARIGE DRIFTSMIDLER			
FINANSIELLE ANLEGGSMIDLER			
OMLØPSMIDLER			
FORDRINGER			
Kundefordringer		51 047	0
Sum fordringer	4	51 047	0
INVESTERINGER			
Markedsbaserte aksjer		162 598 511	153 523 506
Sum investeringer	4, 5, 9	162 598 511	153 523 506
Bankinnskudd, kontanter o.l.	4	7 114 992	7 609 923
Sum omløpsmidler		169 764 549	161 133 429
Sum eiendeler		169 764 549	161 133 429



BALANSE

VERDIPAPIRFONDET VIBRAND NORDEN

EGENKAPITAL OG GJELD	Note	2022	2021
EGENKAPITAL			
INNSKUTT EGENKAPITAL			
Andelskapital	6, 7	23 195 969	22 346 101
Overkurs	6, 7	54 326 834	48 732 351
Sum innskutt egenkapital	6, 7	77 522 803	71 078 452
OPPTJENT EGENKAPITAL			
Annen egenkapital		91 415 255	89 244 286
Sum opptjent egenkapital		91 415 255	89 244 286
Sum egenkapital	7	168 938 058	160 322 738
GJELD			
AVSETNING FOR FORPLIKTELSER			
ANNEN LANGSIKTIG GJELD			
KORTSIKTIG GJELD			
Leverandørgjeld		826 491	810 690
Sum kortsiktig gjeld		826 491	810 690
Sum gjeld	4	826 491	810 690
Sum egenkapital og gjeld		169 764 549	161 133 429

Fornebu, 15.02.2023
Styret i Verdipapirfondet Vibrand Norden

Kasper Formo Asplin
styreleder

Per Ottar Skaaret
styremedlem

Sigve Eriksen
styremedlem

Anders Eckbo
styremedlem

Tom Børge Kunst Knutsen
styremedlem

Carsten Winger
daglig leder



Regnskapsprinsipper

Årsregnskapet er satt opp i samsvar med regnskapsloven av 1998 og forskrift om årsregnskap mv. for verdipapirfond av 1999. Regnskapsprinsippene beskrives nedenfor.

VALUTA

Pengeposter i utenlandsk valuta vurderes iht. kursen ved regnskapsårets slutt.

SKATT

Skattekostnaden i resultatregnskapet omfatter både periodens betalbare skatt og endring i utsatt skatt. Utsatt skatt er beregnet med 22 % på grunnlag av de midlertidige forskjeller som eksisterer mellom regnskapsmessige og skattemessige verdier, samt ligningsmessig underskudd til fremføring ved utgangen av regnskapsåret. Skatteøkende og skattereduserende midlertidige forskjeller som reverserer eller kan reverseres i samme periode er utlignet og nettoført.

KLASSIFISERING OG VURDERING AV OMLØPSMIDLER

Omløpsmidler og kortsiktig gjeld omfatter normalt poster som forfaller til betaling innen ett år etter balansedagen. Omløpsmidler vurderes til laveste verdi av anskaffelseskost og virkelig verdi.

Note 1 Transaksjonskostnader

Kurtasje i forbindelse med kjøp og salg av finansielle instrumenter utgjør en del av kostprisen til verdipapirene og balanseføres. Fondet betaler depotmottaker et transaksjonsgebyr på kr. 70-300 per sluttseddel som føres i depot. Depotmottaker er Danske Bank.

Note 2 Forvaltningskostnader

Fondet har betalt forvaltningshonorar til forvaltningsselskapet Vibrand Kapitalforvaltning AS på 2%. Totalt kr. 3 216 791,66 for 2022. Vibrand Kapitalforvaltning regnes som nærstående part.

Note 3 Skatt

Årets skattekostnad	2022	2021
Resultatført skatt på ordinært resultat:		
Kildeskatt	143 246	134 699
Endring i utsatt skattefordel	0	0
Skattekostnad ordinært resultat	143 246	134 699
Skattepliktig inntekt:		
Resultat før skatt	2 314 214	31 174 711
Permanente forskjeller	-4 722 809	-34 719 658
Skattepliktig inntekt	-2 408 595	-3 544 947
Betalbar skatt i balansen:		
Betalbar skatt på årets resultat	0	0
Sum betalbar skatt i balansen	0	0

Skatteeffekten av midlertidige forskjeller og underskudd til fremføring som har gitt opphav til utsatt skatt og utsatte skattefordeler, spesifisert på typer av midlertidige forskjeller

	2022	2021	Endring
--	-------------	-------------	----------------



Akkumulert fremførbart underskudd	-14 800 426	-12 391 831	2 408 595
Inngår ikke i beregningen av utsatt skatt	14 800 426	12 391 831	-2 408 595
Utsatt skattefordel (22 %)	-3 256 094	-2 726 203	529 891

I henhold til God regnskapsskikk for små foretak balanseføres ikke utsatt skattefordel på kr. 3 256 094.

Note 4 Verdipapir portefølje

Byr	Type verdipapir	Verdipapir (selskap)	Beholdning	Valuta	Markedskurs		Urealisert		Markeds-verdi i NOK	% av forv kapital	Sektor
					31.12.2022	(total valuta)	Resultat	NOK			
Oslo	Aksje	Adevinta	17 500	NOK	65,60	1 212 781,00	64 781	1 148 000	0,68 %	Kommunikasjon	
Oslo	Aksje	Aker BP	1 813	NOK	304,10	589 695,00	58 362	551 533	0,35 %	Energi	
Oslo	Aksje	Aker Solutions	31 428	NOK	37,40	1 236 973,00	61 566	1 175 407	0,70 %	Energi	
Stockholm	Aksje	Auroliv SDB	6 000	SEK	796,40	4 513 560,00	-	3 462	4 517 022	2,67 %	Konsument
Stockholm	Aksje	Alleima AB	1 500	SEK	38,42	-	54 478	54 478	0,03 %	Innsatsvarer	
Stockholm	Aksje	Bocoz AB	5 000	SEK	120,30	491 928,00	-	76 670	568 598	0,34 %	Konsument
Stockholm	Aksje	Bulten AB	22 000	SEK	59,50	1 488 716,00	251 318	1 237 398	0,73 %	Industri	
Stockholm	Aksje	Coor Service Ming	25 114	SEK	64,30	1 656 052,00	129 553	1 526 499	0,90 %	Konsument	
Oslo	Aksje	Crayon Group Holding AS	3 000	NOK	100,10	282 137,00	-	18 163	300 300	0,18 %	Teknologi
København	Aksje	Danske Bank	13 000	DKK	137,30	1 965 825,00	-	557 667	2 523 492	1,49 %	Finans
Oslo	Aksje	DNB Bank ASA	30 000	NOK	194,45	5 626 121,00	-	207 379	5 833 500	3,45 %	Finans
Stockholm	Aksje	Duni AB	56 485	SEK	86,20	5 646 942,00	1 044 270	4 602 672	2,72 %	Konsument	
Stockholm	Aksje	Electrolux AB B	13 000	SEK	140,78	1 867 621,00	-	62 410	1 730 031	1,02 %	Koestmeet
Stockholm	Aksje	Ericsson B	33 500	SEK	60,90	2 861 553,00	-	982 999	1 928 554	1,14 %	Konsument
Oslo	Aksje	Edda Wind	10 000	NOK	27,65	306 907,00	-	30 407	276 500	0,16 %	Energi
Stockholm	Aksje	Hennes&Mauritz B	42 500	SEK	112,24	6 373 878,00	-	1 864 608	4 509 270	2,70 %	Konsument
Stockholm	Aksje	Husqvarna B	25 000	SEK	73,12	1 834 768,00	106 760	1 728 008	1,02 %	Industri	
Stockholm	Aksje	IndustriVarden AB ser. C	4 000	SEK	253,00	871 061,00	-	85 583	956 644	0,57 %	Finans
Stockholm	Aksje	INTRUM AB	9 000	SEK	126,20	1 511 750,00	438 078	1 073 672	0,64 %	Finans	
Stockholm	Aksje	Investor AB B	24 000	SEK	188,56	4 035 401,00	-	242 497	4 277 898	2,53 %	Finans
Oslo	Aksje	Kahoot!	55 000	NOK	19,44	1 739 677,00	670 752	1 068 925	0,63 %	Teknologi	
Oslo	Aksje	Lerøy Seafood Group	77 892	NOK	55,15	4 908 452,00	612 708	4 295 744	2,54 %	Konsument	
Oslo	Aksje	Måseval	10 000	NOK	30,30	329 000,00	-	303 000	0,18 %	Konsument	
Oslo	Aksje	Mowl ASA	38 000	NOK	167,20	8 109 481,00	1 755 881	6 353 600	3,76 %	Konsument	
Oslo	Aksje	Norwegian Air Shuttle	200 000	NOK	7,34	2 197 222,00	728 422	1 468 800	0,87 %	Industri	
Helsinki	Aksje	NORDEA SEK	15 000	SEK	111,68	1 508 215,00	-	75 352	1 583 567	0,94 %	Finans
Oslo	Aksje	Nordic Semiconductor	27 684	NOK	163,90	4 648 994,00	114 864	4 534 130	2,68 %	Teknologi	
Helsinki	Aksje	Nokia Oyj	17 000	EUR	4,33	783 904,00	-	10 519	773 385	0,46 %	Teknologi
Oslo	Aksje	Norse Atlantic ASA	20 000	NOK	2,01	315 627,00	275 527	40 100	0,02 %	Industri	
København	Aksje	Novo Nordisk B	10 455	DKK	938,00	10 879 033,00	-	2 985 807	13 864 840	8,21 %	Helse
Oslo	Aksje	Orkla	92 260	NOK	70,94	7 649 591,00	1 104 667	6 544 924	3,87 %	Konsument	
Oslo	Aksje	Otovo	90 000	NOK	20,15	1 573 116,00	-	240 384	1 813 500	1,07 %	Teknologi
Oslo	Aksje	Pexip Holding	7 500	NOK	12,80	272 054,00	176 054	96 000	0,06 %	Teknologi	
København	Aksje	Pandora Aps	2 500	DKK	488,10	2 490 879,00	765 690	1 725 189	1,02 %	Konsument	
Stockholm	Aksje	Pandox AB B	52 834	SEK	116,40	6 658 931,00	845 452	5 813 479	3,44 %	Eiendom	
Oslo	Aksje	Saga Pure	150 000	NOK	1,71	469 976,00	212 951	257 025	0,15 %	Innsatsvarer	
Oslo	Aksje	SaiMar	2 000	NOK	384,80	680 058,00	-	89 542	769 600	0,46 %	Konsument
Stockholm	Aksje	Sandvik AB	7 500	SEK	188,40	1 425 898,00	88 189	1 335 709	0,79 %	Industri	
Oslo	Aksje	Schibsted Asa ClassA	24 500	NOK	185,50	4 831 011,00	286 261	4 544 750	2,69 %	Kommunikasjon	
Oslo	Aksje	Schibsted B	10 000	NOK	179,10	1 656 900,00	-	134 100	1 791 000	1,06 %	Kommunikasjon
Stockholm	Aksje	Scandi Standard	131 123	SEK	49,00	4 829 911,00	-	1 243 667	6 073 578	3,60 %	Konsument
Stockholm	Aksje	Handelsbanken A	22 850	SEK	105,10	1 674 917,00	-	595 254	2 270 171	1,34 %	Finans
Stockholm	Aksje	Scandic Hotels Group	142 537	SEK	52,22	4 904 464,00	563 134	4 341 330	2,57 %	Konsument	
Stockholm	Aksje	SKF AB B	10 000	SEK	159,15	1 550 372,00	45 927	1 504 445	0,89 %	Industri	
Oslo	Aksje	Storebrand Ord.	99 345	NOK	85,40	8 209 240,00	-	274 823	8 484 063	5,02 %	Finans
Stockholm	Aksje	Stora Enso R/SEK	20 000	SEK	146,50	1 251 496,00	-	1 518 233	2 769 729	1,64 %	Innsatsvarer
Stockholm	Aksje	Storskogen Group B	250 000	SEK	7,45	1 990 192,00	230 043	1 760 149	1,04 %	Finans	
Stockholm	Aksje	Storytel B	35 751	SEK	44,23	4 690 413,00	3 195 642	1 494 771	0,88 %	IT	
Oslo	Aksje	Subsea 7 S.A.	35 000	NOK	113,05	2 793 378,00	-	1 163 372	3 956 750	2,34 %	Energi
Stockholm	Aksje	Swedbank AB A	40 000	SEK	177,30	5 722 373,00	-	981 695	6 704 068	3,97 %	Finans
Oslo	Aksje	Telenor ASA	55 000	NOK	91,60	8 091 413,00	3 053 413	5 038 000	2,98 %	Telecom	
Stockholm	Aksje	Thule Group AB	4 500	SEK	217,70	1 166 187,00	240 124	926 063	0,55 %	Konsument	
Stockholm	Aksje	Trelleborg AB B	2 500	SEK	240,80	439 299,00	-	129 772	569 071	0,34 %	Industri
Stockholm	Aksje	Volvo AB B	16 000	SEK	188,48	2 859 240,00	8 518	2 850 722	1,69 %	Konsument	
Stockholm	Aksje	Viaplay Group AB B	6 000	SEK	198,05	1 099 253,00	-	24 047	1 123 300	0,66 %	Kommunikasjon
København	Aksje	Vestas Wind Systems AS	6 000	DKK	202,10	1 251 239,00	-	463 134	1 714 373	1,01 %	Industri
Oslo	Aksje	Xplora Technologies	98 150	NOK	9,90	2 979 527,00	2 007 843	971 684	0,58 %	IT	
Oslo	Aksje	Yara Internat.	24 500	NOK	430,60	10 925 382,00	375 682	10 549 700	6,24 %	Innsatsvarer	
		Sum aksjer	2 283 201			173 727 984,00	11 129 474	162 598 510	96,25 %		
		Bankinnskudd						7 114 992	3,72 %		
		Fordringer						51 047	0,03 %		
		Forpliktelser						- 826 491			
		Totalt verdi Vibrand Norden						168 938 058	100 %		



Note 5 Verdipapirporteføljens omløpshastighet

Verdipapirporteføljens omløpshastighet var ca. 0,75 i 2022, beregnet ut fra følgende metode:
(Summen av alle kjøp og salg gjennom året/2)/gjennomsnittlig forvaltningskapital

Note 6 Andelskapital

Oversikt over antall andeler (pariverdi kr. 1 000)

	2022	2021
Antall andeler per 01.01	22 346	19 847
Utstedet andeler (netto)	853	2 499
Antall andeler per 31.12	23 199	22 346
Antall Andelshavere pr 31.12	134	106
Kurs per 31.12	7 283	7 161

Note 7 Egenkapital

	Andelskapital	Overkurs	Annen egenkapital	Sum egenkapital
Pr. 31.12.2021	22 346 101	48 732 351	89 244 287	160 322 739
Årets resultat			2 170 968	2 170 968
Nye Andeler	849 869	5 594 482	0	6 444 351
Pr 31.12.2022	23 195 970	54 326 833	91 415 255	168 938 058

Note 8 Finansiell markedsrisiko

Ved å legge mange aksjer i en portefølje (fondet) kan man minimere risiko knyttet til kursutviklingen i den enkelte aksje (usystematisk risiko), men beholder likevel markedsrisikoen i porteføljen (systematisk risiko). Det er markedsrisikoen som generer mer- eller mindreaktning i aksjemarkedet over tid.

I henhold til fondets investeringsstrategi kan vektingen i fondets portefølje være forskjellig fra vektingen i referanseindeksen. Gjennom dette ønsker man å få en bedre verdiutvikling for fondet enn for referanseindeksen.

Risikoen for fondet vurderes som høy.

Note 9 Øvrig Informasjon

1. Vibrand Norden investerer i hovedsak i selskaper på de nordiske børsene, men alle de europeiske børsene er innen mandatet.
2. Referanseindeksen som benyttes er 50% Vinx Benchmark Net Index Capped som følger de største nordiske selskapene og 50% OSBFX.
3. Porteføljen er verdsatt i NOK til årets siste omsetningskurser hentet fra Online Trader.
4. Avkastningen er beregnet netto etter forvaltningshonorar, og brutto av kjøps-/innløsningsprovisjon.
5. Fondet ble opprettet 24. februar 1998, en oversikt over gjeldende investeringer og fondets mandat er tilgjengelig på forespørsel.
6. Det er ikke inngått avtaler med større andelseiere om begrensninger i verdipapirfondets plikt til innløsninger.
7. Forvaltningsselskapet har konsesjon til å forvalte fondet.



Note 10 Historisk Avkastning

År	Årlig Avkastning	Avkastning re. indeks prosent	Tot. aktiva per 31.12 MNOK
2000	-9,8	-1,9	69,4
2001	-14,0	-16,1	40,6
2002	-42,0	-32,8	16,2
2003	50,0	54,0	15,9
2004	42,1	39,0	13,6
2005	54,4	39,8	22,4
2006	26,9	33,0	20,1
2007	15,9	10,2	17,3
2008	-54,6	-57,4	5,4
2009	73,2	62,9	9,3
2010	18,3	22,3	10,5
2011	-23,0	-18,8	8,0
2012	22,6	20,7	43,0
2013	23,4	24,2	83,6
2014	4,8	5,7	43,2
2015	5,9	6,7	53,0
2016	10,8	11,5	13,8
2017	14,7	19,2	35,4
2018	-6,2	-5,9	54,0
2019	13,8	23,5	59,7
2020	10,85	23,5	113,5
2021	25,45	21,14	160,3
2022	1,51	-9,26	169,0