



ÅRSREGNSKAPET FOR REGNSKAPSÅRET 2024 - GENERELL INFORMASJON

Enheten

Organisasjonsnummer: 979 194 064
Organisasjonsform: Aksjeselskap
Foretaksnavn: JANSEN GILJE INVEST AS
Forretningsadresse: Gauseltunet 4B
4032 STAVANGER

Regnskapsår

Årsregnskapets periode: 01.01.2024 - 31.12.2024

Konsern

Morselskap i konsern: Nei

Regnskapsregler

Regler for små foretak benyttet: Ja
Benyttet ved utarbeidelsen av årsregnskapet til selskapet: Regnskapslovens alminnelige regler

Årsregnskapet fastsatt av kompetent organ

Bekreftet av representant for selskapet: Morten Gilje
Dato for fastsettelse av årsregnskapet: 22.06.2025

Grunnlag for avgivelse

År 2024: Årsregnskapet er elektronisk innlevert
År 2023: Tall er hentet fra elektronisk innlevert årsregnskap fra 2024

Det er ikke krav til at årsregnskapet m.v. som sendes til Regnskapsregisteret er undertegnet. Kontrollen på at dette er utført ligger hos revisor/enhetens øverste organ. Sikkerheten ivaretas ved at innsender har rolle/rettighet for innsending av årsregnskapet via Altinn, og ved at det bekreftes at årsregnskapet er fastsatt av kompetent organ.

Brønnøysundregistrene, 30.06.2025



Resultatregnskap

Beløp i: NOK	Note	2024	2023
RESULTATREGNSKAP			
Kostnader			
Lønnskostnad	2		
Annen driftskostnad		20 969	22 703
Sum kostnader		20 969	22 703
Driftsresultat		-20 969	-22 703
Finansinntekter og finanskostnader			
Verdiøkning markedsbaserte omløpsmidler			6 505
Sum finansinntekter			6 505
Verdireduksjon markedsbaserte omløpsmidler		20 570	
Annen rentekostnad		54 194	42 918
Sum finanskostnader		74 764	42 918
Netto finans		-74 764	-36 413
Resultat før skattekostnad		-95 733	-59 116
Skattekostnad på resultat	3		
Årsresultat	4	-95 733	-59 116
Årsresultat etter minoritetsinteresser		-95 733	-59 116
Totalresultat		-95 733	-59 116
Overføringer og disponeringer			
Udekket tap		-95 733	-59 116
Sum overføringer og disponeringer		-95 733	-59 116



Balanse

Beløp i: NOK	Note	2024	2023
BALANSE - EIENDELER			
Anleggsmidler			
Immaterielle eiendeler			
Sum anleggsmidler		0	0
Omløpsmidler			
Varer			
Investeringer			
Markedsbaserte aksjer		25 050	45 621
Sum investeringer		25 050	45 621
Bankinnskudd, kontanter og lignende			
Bankinnskudd, kontanter o.l.		2 417	2 417
Sum bankinnskudd, kontanter og lignende		2 417	2 417
Sum omløpsmidler		27 468	48 038
SUM EIENDELER		27 468	48 038
BALANSE - EGENKAPITAL OG GJELD			
Egenkapital			
Innskutt egenkapital			
Aksjekapital	5	300 000	300 000
Sum innskutt egenkapital		300 000	300 000
Opptjent egenkapital			
Udekket tap		1 207 775	1 112 043
Sum opptjent egenkapital		-1 207 775	-1 112 043
Sum egenkapital	4	-907 775	-812 043
Sum langsiktig gjeld		0	0



Balanse

Beløp i: NOK	Note	2024	2023
Kortsiktig gjeld			
Leverandørgjeld		20 969	
Annen kortsiktig gjeld		914 274	860 081
Sum kortsiktig gjeld		935 243	860 081
Sum gjeld		935 243	860 081
SUM EGENKAPITAL OG GJELD		27 468	48 038



Brønnøysundregistrene

ÅRSREGNSKAP FOR REGNSKAPSÅRET 2024 - GENERELL INFORMASJON

Journalnummer: 2025 573885

Enheten

Organisasjonsnummer: 979 194 064
Organisasjonsform: Aksjeselskap
Foretaksnavn: JANSEN GILJE INVEST AS
Forretningsadresse: Gauseltunet 4B
4032 STAVANGER

Regnskapsår

Årsregnskapets periode: 01.01.2024 - 31.12.2024

Konsern

Morselskap i konsern: Nei

Regnskapsregler

Regler for små foretak benyttet: Ja
Benyttet ved utarbeidelsen av
årsregnskapet til selskapet: Regnskapslovens alminnelige regler

Årsregnskapet fastsatt av kompetent organ

Bekreftet av representant for selskapet: Morten Gilje
Dato for fastsettelse av årsregnskapet: 22.06.2025

Revisjon

Selskapet har besluttet at årsregnskapet
ikke skal revideres: Ja
Årsregnskapet er utarbeidet av ekstern
autorisert regnskapsfører: Ja
Ekstern autorisert regnskapsfører har i
løpet av regnskapsåret bistått ved den
løpende regnskapsføringen eller utført
andre tjenester for selskapet enn å
utarbeide årsregnskapet: Ja

Grunnlag for avgivelse

År 2024: Årsregnskap er elektronisk innlevert.
År 2023: Tall er hentet fra elektronisk innlevert årsregnskap fra 2024.

Det er ikke krav til at årsregnskapet m.v. som sendes til Regnskapsregisteret er undertegnet. Kontrollen på at dette er utført ligger hos revisor/enhetens øverste organ. Sikkerheten ivaretas ved at innsender har rolle/rettighet for innsending av årsregnskapet via Altinn, og ved at det bekreftes at årsregnskapet er fastsatt av kompetent organ.

Brønnøysundregistrene, 25.06.2025

Brønnøysundregistrene
Postadresse: Postboks 900, 8910 Brønnøysund
Telefon: 75 00 75 00
E-post: firmapost@brreg.no Internett: www.brreg.no
Organisasjonsnummer: 974 760 673



Organisasjonsnr: 979 194 064
JANSEN GILJE INVEST AS

RESULTATREGNSKAP

Beløp i: NOK	Note	2024	2023
RESULTATREGNSKAP			
Kostnader			
Lønnskostnad	2		
Annen driftskostnad		20 969	22 703
Sum kostnader		20 969	22 703
Driftsresultat		-20 969	-22 703
Finansinntekter og finanskostnader			
Verdiøkning markedsbaserte omløpsmidler			6 505
Sum finansinntekter			6 505
Verdireduksjon markedsbaserte omløpsmidler		20 570	
Annen rentekostnad		54 194	42 918
Sum finanskostnader		74 764	42 918
Netto finans		-74 764	-36 413
Resultat før skattekostnad		-95 733	-59 116
Skattekostnad på resultat	3		
Årsresultat	4	-95 733	-59 116
Årsresultat etter minoritetsinteresser		-95 733	-59 116
Totalresultat		-95 733	-59 116
Overføringer og disponeringer			
Udekket tap		-95 733	-59 116
Sum overføringer og disponeringer		-95 733	-59 116



Organisasjonsnr: 979 194 064
JANSEN GILJE INVEST AS

BALANSE

Beløp i: NOK	Note	2024	2023
BALANSE - EIENDELER			
Anleggsmidler			
Immaterielle eiendeler			
Sum anleggsmidler		0	0
Omløpsmidler			
Varer			
Investeringer			
Markedsbaserte aksjer		25 050	45 621
Sum investeringer		25 050	45 621
Bankinnskudd, kontanter og lignende			
Bankinnskudd, kontanter o. l.		2 417	2 417
Sum bankinnskudd, kontanter og lignende		2 417	2 417
Sum omløpsmidler		27 468	48 038
SUM EIENDELER		27 468	48 038
BALANSE - EGENKAPITAL OG GJELD			
Egenkapital			
Innskutt egenkapital			
Aksjekapital	5	300 000	300 000
Sum innskutt egenkapital		300 000	300 000
Opptjent egenkapital			
Udekket tap		1 207 775	1 112 043
Sum opptjent egenkapital		-1 207 775	-1 112 043
Sum egenkapital	4	-907 775	-812 043
Sum langsiktig gjeld		0	0
Kortsiktig gjeld			
Leverandørgjeld		20 969	
Annen kortsiktig gjeld		914 274	860 081
Sum kortsiktig gjeld		935 243	860 081
Sum gjeld		935 243	860 081
SUM EGENKAPITAL OG GJELD		27 468	48 038





Organisasjonsnr: 979 194 064
JANSEN GILJE INVEST AS

NOTEOPPLYSNINGER - SELSKAP - alle poster oppgitt i hele tall

Note

Antall årsverk i regnskapsåret
0.00

Sum Beløp

Balanseført verdi 31.12. Varige driftsmidler Immaterielle eiend.

Konsernregnskap

Morselskapet sitt navn

Forretningskontor for morselskapet

Begrunnelse for at datterselskap er utelatt fra konsolideringen

Samlet beløp - tilknyttet selskap Årets Fjorårets

Samlet beløp - foretak i samme konsern Årets Fjorårets

Samlet beløp - foretak i samme konsern Årets Fjorårets

Samlet beløp - felles kontrollert virksomhet Årets Fjorårets

Pantstillelse Beløp

Beholdning av egne aksjer Antall Pålydende Andel av aksjek.



 BankID Signing
Morten Gilje (Jansen Gilje Inve:
2025-06-23

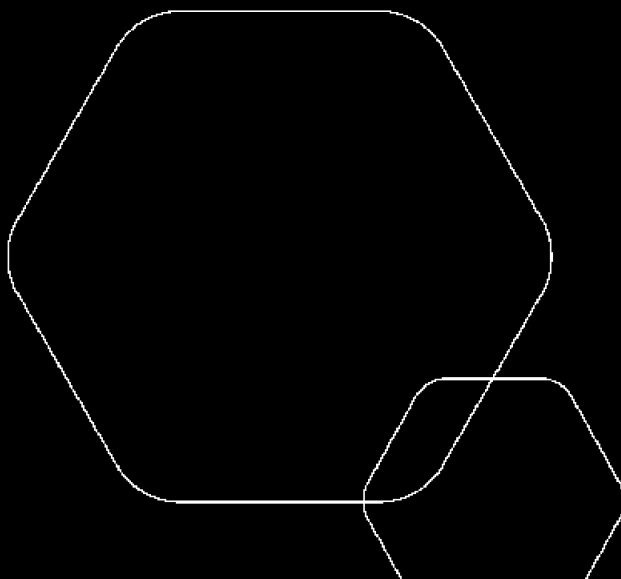
 BankID Signing
Arve Jansen (Jansen Gilje Inve
2025-06-23



Årsregnskap 2024

Jansen Gilje Invest AS

Resultatregnskap
Balanse
Noter til regnskapet



Org.nr.: 979 194 064



Resultatregnskap

Jansen Gilje Invest AS

Driftsinntekter og driftskostnader	Note	2024	2023
Annen driftskostnad		20 969	22 703
Sum driftskostnader		20 969	22 703
Driftsresultat		-20 969	-22 703
Finansinntekter og finanskostnader			
Verdiøkning markedsbaserte omløpsmidler		0	6 505
Verdireduksjon markedsbaserte omløpsmidler		20 570	0
Annen rentekostnad		54 194	42 918
Resultat av finansposter		-74 764	-36 413
Resultat før skattekostnad		-95 733	-59 116
Resultat		-95 733	-59 116
Ekstraordinære inntekter og kostnader			
Årsresultat	4	-95 733	-59 116
Overføringer			
Overført til udekket tap		95 733	59 116
Sum overføringer		-95 733	-59 116



 BankID Signing
Morten Gilje (Jansen Gilje Inve:
2025-06-23
 BankID Signing
Arve Jansen (Jansen Gilje Inve
2025-06-23

Balanse

Jansen Gilje Invest AS

Eiendeler	Note	2024	2023
Omløpsmidler			
Investeringer			
Markedsbaserte aksjer		25 050	45 621
Sum investeringer		25 050	45 621
Bankinnskudd, kontanter o.l.		2 417	2 417
Sum omløpsmidler		27 468	48 038
Sum eiendeler		27 468	48 038



 BankID Signing
Morten Gilje (Jansen Gilje Inve:
2025-06-23
 BankID Signing
Arve Jansen (Jansen Gilje Inve
2025-06-23

Balanse

Jansen Gilje Invest AS

Egenkapital og gjeld	Note	2024	2023
Innskutt egenkapital			
Aksjekapital	5	300 000	300 000
Sum innskutt egenkapital		300 000	300 000
Opptjent egenkapital			
Udekket tap		-1 207 775	-1 112 043
Sum opptjent egenkapital		-1 207 775	-1 112 043
Sum egenkapital	4	-907 775	-812 043
Gjeld			
Avsetning for forpliktelser			
Kortsiktig gjeld			
Leverandørgjeld		20 969	0
Annen kortsiktig gjeld		914 274	860 081
Sum kortsiktig gjeld		935 243	860 081
Sum gjeld		935 243	860 081
Sum egenkapital og gjeld		27 468	48 038

Stavanger, 22.06.2025
Styret i Jansen Gilje Invest AS

Morten Gilje
styreleder/daglig leder

Arve Jansen
styremedlem



Regnskapsprinsipper



Årsregnskapet er satt opp i samsvar med regnskapsloven og NRS 8 - God regnskapsskikk for små foretak.

Skatt

Skattekostnaden i resultatregnskapet omfatter både periodens betalbare skatt og endring i utsatt skatt.

Klassifisering og vurdering av omløpsmidler

Omløpsmidler og kortsiktig gjeld omfatter normalt poster som forfaller til betaling innen ett år etter balansedagen, samt poster som knytter seg til varekretsløpet. Omløpsmidler vurderes til laveste verdi av anskaffelseskost og virkelig verdi.

Note 1 Fortsatt drift

Styrets arbeid i 2024 har i hovedsak bestått av å forvalte inntektene og redusere kostnadene for å sikre løpende drift. I budsjettene for 2025 er det lagt opp til en nøktern drift som skal skape en bærekraftig økonomi.

Styret er klar over at selskapets egenkapital er tapt. Selskapets løpende drift sikres ved innskudd fra selskapets aksjonærer.

Driften av Jansen Gilje Invest AS synes ikke å medføre risiko for tap for kreditorene.


Grunnlaget for styrets konklusjon om fortsatt drift er basert på grunnlaget dagens drift er etablert på, den gode kommunikasjonen mot kreditorer og et konservativt anslag på inntekter i årene som kommer.


Note 2 Lønnskostnader

Jansen Gilje Invest AS har ikke hatt lønns- eller personalkostnader i 2024 og det foreligger heller ingen slike forpliktelser.



Note 3 Skatt

 BankID Signing
Morten Gilje (Jansen Gilje Inve:
2025-06-23

 BankID Signing
Arve Jansen (Jansen Gilje Inve
2025-06-23

Årets skattekostnad	2024	2023
Resultatført skatt på ordinært resultat:		
Betalbar skatt	0	0
Endring i utsatt skattefordel	0	0
Skattekostnad ordinært resultat	0	0
Skattepliktig inntekt:		
Resultat før skatt	-95 733	-59 116
Permanente forskjeller	20 570	-6 505
Skattepliktig inntekt	-75 162	-65 621
Betalbar skatt i balansen:		
Betalbar skatt på årets resultat	0	0
Sum betalbar skatt i balansen	0	0

Skatteeffekten av midlertidige forskjeller og underskudd til fremføring som har gitt opphav til utsatt skatt og utsatte skattefordeler, spesifisert på typer av midlertidige forskjeller

	2024	2023	Endring
Akkumulert fremførbart underskudd	-1 142 802	-1 067 640	75 162
Inngår ikke i beregningen av utsatt skatt	1 142 802	1 067 640	-75 162
Utsatt skattefordel (22 %)	0	0	0

I henhold til God regnskapsskikk for små foretak balanseføres ikke utsatt skattefordel.

Note 4 Egenkapital

		Aksjekapital	Udekket tap	Sum egenkapital
Pr. 31.12.2023		300 000	-1 112 043	-812 043
Endringer ført mot EK				0
Pr 01.01.2024		300 000	-1 112 043	-812 043
Pr. 01.01.2024	300 000	0	-1 112 043	0
Årets resultat			-95 733	-95 733
Pr 31.12.2024	300 000	0	-1 207 775	-907 775



Note 5 Aksjonærer



Aksjekapitalen i Jansen Gilje Invest AS pr. 31.12 består av:

	Antall	Pålydende	Bokført
Ordinære aksjer	300	1 000,0	300 000
Sum	300		300 000

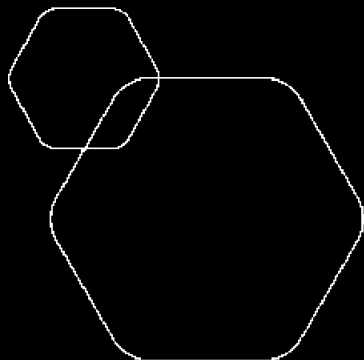
Eierstruktur

De største aksjonærene i % pr. 31.12 var:

	Ordinære	Eierandel	Stemmeandel
Arve Jansen	150	50,0	50,0
Morten Gilje	150	50,0	50,0
Totalt antall aksjer	300	100,0	100,0

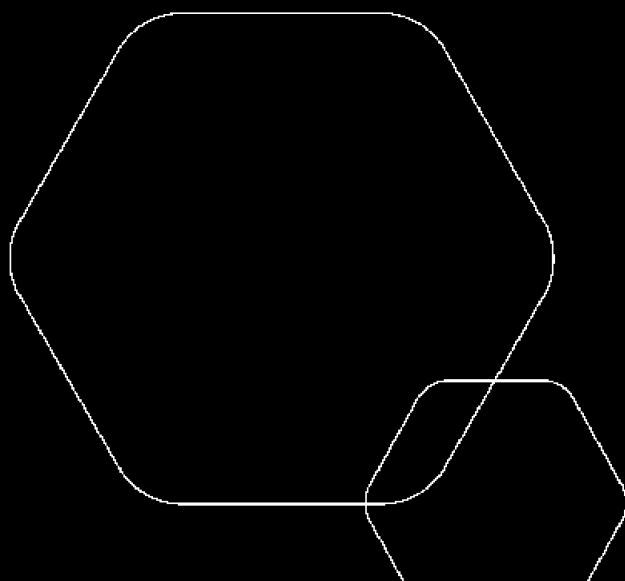
Aksjer eiet av medlemmer i styret og daglig leder:

Navn	Verv	Ordinære
Morten Gilje	styreleder/daglig leder	150
Arve Jansen	styremedlem	150
Totalt antall aksjer		300



Årsregnskap 2024 Jansen Gilje Invest AS

Resultatregnskap
Balanse
Noter til regnskapet



Org.nr.: 979 194 064



Resultatregnskap

Jansen Gilje Invest AS

Driftsinntekter og driftskostnader	Note	2024	2023
Annen driftskostnad		20 969	22 703
Sum driftskostnader		20 969	22 703
Driftsresultat		-20 969	-22 703
Finansinntekter og finanskostnader			
Verdiøkning markedsbaserte omløpsmidler		0	6 505
Verdireduksjon markedsbaserte omløpsmidler		20 570	0
Annen rentekostnad		54 194	42 918
Resultat av finansposter		-74 764	-36 413
Resultat før skattekostnad		-95 733	-59 116
Resultat		-95 733	-59 116
Ekstraordinære inntekter og kostnader			
Årsresultat	4	-95 733	-59 116
Overføringer			
Overført til udekket tap		95 733	59 116
Sum overføringer		-95 733	-59 116



Balanse

Jansen Gilje Invest AS

Eiendeler	Note	2024	2023
Omløpsmidler			
Investeringer			
Markedsbaserte aksjer		25 050	45 621
Sum investeringer		25 050	45 621
Bankinnskudd, kontanter o.l.		2 417	2 417
Sum omløpsmidler		27 468	48 038
Sum eiendeler		27 468	48 038



Balanse

Jansen Gilje Invest AS

Egenkapital og gjeld	Note	2024	2023
Innskutt egenkapital			
Aksjekapital	5	300 000	300 000
Sum innskutt egenkapital		300 000	300 000
Opptjent egenkapital			
Udekket tap		-1 207 775	-1 112 043
Sum opptjent egenkapital		-1 207 775	-1 112 043
Sum egenkapital	4	-907 775	-812 043
Gjeld			
Avsetning for forpliktelser			
Kortsiktig gjeld			
Leverandørgjeld		20 969	0
Annen kortsiktig gjeld		914 274	860 081
Sum kortsiktig gjeld		935 243	860 081
Sum gjeld		935 243	860 081
Sum egenkapital og gjeld		27 468	48 038

Stavanger, 22.06.2025
Styret i Jansen Gilje Invest AS

Morten Gilje
styreleder/daglig leder

Arve Jansen
styremedlem



Regnskapsprinsipper

Årsregnskapet er satt opp i samsvar med regnskapsloven og NRS 8 - God regnskapsskikk for små foretak.

Skatt

Skattekostnaden i resultatregnskapet omfatter både periodens betalbare skatt og endring i utsatt skatt.

Klassifisering og vurdering av omløpsmidler

Omløpsmidler og kortsiktig gjeld omfatter normalt poster som forfaller til betaling innen ett år etter balansedagen, samt poster som knytter seg til varekretsløpet. Omløpsmidler vurderes til laveste verdi av anskaffelseskost og virkelig verdi.

Note 1 Fortsatt drift

Styrets arbeid i 2024 har i hovedsak bestått av å forvalte inntektene og redusere kostnadene for å sikre løpende drift. I budsjettene for 2025 er det lagt opp til en nøktern drift som skal skape en bærekraftig økonomi.

Styret er klar over at selskapets egenkapital er tapt. Selskapets løpende drift sikres ved innskudd fra selskapets aksjonærer.

Driften av Jansen Gilje Invest AS synes ikke å medføre risiko for tap for kreditorene.

Grunnlaget for styrets konklusjon om fortsatt drift er basert på grunnlaget dagens drift er etablert på, den gode kommunikasjonen mot kreditorer og et konservativt anslag på inntekter i årene som kommer.

Note 2 Lønnskostnader

Jansen Gilje Invest AS har ikke hatt lønns- eller personalkostnader i 2024 og det foreligger heller ingen slike forpliktelser.



Note 3 Skatt

Årets skattekostnad	2024	2023
Resultatført skatt på ordinært resultat:		
Betalbar skatt	0	0
Endring i utsatt skattefordel	0	0
Skattekostnad ordinært resultat	0	0
Skattepliktig inntekt:		
Resultat før skatt	-95 733	-59 116
Permanente forskjeller	20 570	-6 505
Skattepliktig inntekt	-75 162	-65 621
Betalbar skatt i balansen:		
Betalbar skatt på årets resultat	0	0
Sum betalbar skatt i balansen	0	0

Skatteeffekten av midlertidige forskjeller og underskudd til fremføring som har gitt opphav til utsatt skatt og utsatte skattefordeler, spesifisert på typer av midlertidige forskjeller

	2024	2023	Endring
Akkumulert fremførbart underskudd	-1 142 802	-1 067 640	75 162
Inngår ikke i beregningen av utsatt skatt	1 142 802	1 067 640	-75 162
Utsatt skattefordel (22 %)	0	0	0

I henhold til God regnskapsskikk for små foretak balanseføres ikke utsatt skattefordel.

Note 4 Egenkapital

		Aksjekapital	Udekket tap	Sum egenkapital
Pr. 31.12.2023		300 000	-1 112 043	-812 043
Endringer ført mot EK				0
Pr 01.01.2024		300 000	-1 112 043	-812 043
Pr. 01.01.2024	300 000	0	-1 112 043	0
Årets resultat			-95 733	-95 733
Pr 31.12.2024	300 000	0	-1 207 775	-907 775



Note 5 Aksjonærer

Aksjekapitalen i Jansen Gilje Invest AS pr. 31.12 består av:

	Antall	Pålydende	Bokført
Ordinære aksjer	300	1 000,0	300 000
Sum	300		300 000

Eierstruktur

De største aksjonærene i % pr. 31.12 var:

	Ordinære	Eierandel	Stemmeandel
Arve Jansen	150	50,0	50,0
Morten Gilje	150	50,0	50,0
Totalt antall aksjer	300	100,0	100,0

Aksjer eiet av medlemmer i styret og daglig leder:

Navn	Verv	Ordinære
Morten Gilje	styreleder/daglig leder	150
Arve Jansen	styremedlem	150
Totalt antall aksjer		300