



ÅRSREGNSKAPET FOR REGNSKAPSÅRET 2020 - GENERELL INFORMASJON

Enheten

Organisasjonsnummer: 913 039 459
Organisasjonsform: Aksjeselskap
Foretaksnavn: SKIPAVIKA TERMINAL AS
Forretningsadresse: Sandevegen 631
5977 ÅNNELAND

Regnskapsår

Årsregnskapets periode: 01.01.2020 - 31.12.2020

Konsern

Morselskap i konsern: Ja
Konsernregnskap lagt ved: Nei

Regnskapsregler

Regler for små foretak benyttet: Ja
Benyttet ved utarbeidelsen av årsregnskapet til selskapet: Regnskapslovens alminnelige regler

Årsregnskapet fastsatt av kompetent organ

Bekreftet av representant for selskapet: Stein-Inge Larsen
Dato for fastsettelse av årsregnskapet: 28.05.2021

Grunnlag for avgivelse

År 2020: Årsregnskapet er elektronisk innlevert
År 2019: Tall er hentet fra elektronisk innlevert årsregnskap fra 2020

Det er ikke krav til at årsregnskapet m.v. som sendes til Regnskapsregisteret er undertegnet. Kontrollen på at dette er utført ligger hos revisor/enhetens øverste organ. Sikkerheten ivaretas ved at innsender har rolle/rettighet for innsending av årsregnskapet via Altinn, og ved at det bekreftes at årsregnskapet er fastsatt av kompetent organ.

Brønnøysundregistrene, 10.08.2022



Resultatregnskap

Beløp i: NOK	Note	2020	2019
RESULTATREGNSKAP			
Inntekter			
Salgsinntekt		88 441 231	94 901 306
Annen driftsinntekt		25 223 460	18 401 171
Sum inntekter		113 664 691	113 302 477
Kostnader			
Varekostnad		84 680 253	82 454 174
Lønnskostnad	1	6 858 913	7 978 634
Avskrivning på driftsmidler	4	811 517	858 214
Annen driftskostnad	1	14 740 596	13 828 379
Sum kostnader		107 091 279	105 119 401
Driftsresultat		6 573 412	8 183 076
Finansinntekter og finanskostnader			
Inntekt på investering i datterselskap		633 318	
Annen renteinntekt		81 606	91 738
Annen finansinntekt		87 075	33 269
Sum finansinntekter		801 999	125 007
Nedskrivning av andre finansielle anleggsmidler	7		
Rentekostnad til foretak i samme konsern			3 474
Annen rentekostnad		343 610	359 729
Annen finanskostnad		52 894	47 701
Sum finanskostnader		396 503	410 904
Netto finans		405 495	-285 898
Ordinært resultat før skattekostnad		6 978 908	7 897 179
Skattekostnad på ordinært resultat	8	1 568 148	1 767 632
Ordinært resultat etter skattekostnad	6	5 410 760	6 129 547
Årsresultat		5 410 760	6 129 547
Årsresultat etter minoritetsinteresser		5 410 760	6 129 546



Resultatregnskap

Beløp i: NOK	Note	2020	2019
Totalresultat		5 410 760	6 129 546
Overføringer og disponeringer			
Ordinært utbytte		4 000 000	2 500 000
Overført til annen egenkapital		1 410 760	3 629 547
Sum overføringer og disponeringer		5 410 760	6 129 547



Balanse

Beløp i: NOK	Note	2020	2019
BALANSE - EIENDELER			
Anleggsmidler			
Immaterielle eiendeler			
Utsatt skattefordel	8		
Varige driftsmidler			
Tomter, bygninger o.a. fast eiendom	2, 4	16 787 219	9 330 481
Maskiner og anlegg	2, 4	974 744	446 007
Skip og flytende installasjoner	2, 4		
Driftsløsøre, inventar o.a. utstyr	2, 4	666 070	741 882
Sum varige driftsmidler		18 428 033	10 518 370
Finansielle anleggsmidler			
Investering i datterselskap	7	2 975 001	2 955 001
Investeringer i tilknyttet selskap	7		
Obligasjoner og andre fordringer	2	2 764 061	2 325 197
Sum finansielle anleggsmidler		5 739 062	5 280 198
Sum anleggsmidler		24 167 095	15 798 569
Omløpsmidler			
Varer			
Sum varer		450 000	
Fordringer			
Kundefordringer	2, 7	22 729 691	26 308 552
Andre kortsiktige fordringer	7	3 638 354	1 752 258
Sum fordringer	2	26 368 045	28 060 810
Bankinnskudd, kontanter og lignende			
Bankinnskudd, kontanter o.l.	3	4 117 645	3 266 761
Sum bankinnskudd, kontanter og lignende		4 117 645	3 266 761
Sum omløpsmidler		30 935 690	31 327 571
SUM EIENDELER		55 102 785	47 126 139



Balanse

Beløp i: NOK	Note	2020	2019
BALANSE - EGENKAPITAL OG GJELD			
Egenkapital			
Innskutt egenkapital			
Aksjekapital	5	1 000 000	1 000 000
Beholdning av egne aksjer	5		
Sum innskutt egenkapital		1 000 000	1 000 000
Opptjent egenkapital			
Annen egenkapital		14 055 813	12 645 054
Sum opptjent egenkapital		14 055 813	12 645 054
Sum egenkapital	6	15 055 813	13 645 054
Gjeld			
Langsiktig gjeld			
Utsatt skatt	8	242 714	11 307
Sum avsetninger for forpliktelser		242 714	11 307
Annen langsiktig gjeld			
Gjeld til kredittinstitusjoner	2	13 423 697	5 737 553
Øvrig langsiktig gjeld		241 667	324 524
Sum annen langsiktig gjeld		13 665 364	6 062 077
Sum langsiktig gjeld		13 908 078	6 073 384
Kortsiktig gjeld			
Leverandørgjeld	7	14 056 136	15 791 186
Betalbar skatt	8	1 336 741	1 568 147
Skattetrekk og andre trekk		500 378	2 576 957
Utbytte	6	4 000 000	2 500 000
Annen kortsiktig gjeld	7	6 245 639	4 971 413
Sum kortsiktig gjeld		26 138 894	27 407 702
Sum gjeld		40 046 971	33 481 086
SUM EGENKAPITAL OG GJELD		55 102 785	47 126 139



Balanse

Beløp i: NOK	Note	2020	2019
---------------------	-------------	-------------	-------------



Brønnøysundregistrene

ÅRSREGNSKAP FOR REGNSKAPSÅRET 2020 - GENERELL INFORMASJON

Journalnummer: 2021 419039

Enheten

Organisasjonsnummer: 913 039 459
Organisasjonsform: Aksjeselskap
Foretaksnavn: SKIPAVIKA TERMINAL AS
Forretningsadresse: Sandevegen 631
5977 ÅNNELAND

Regnskapsår

Årsregnskapets periode: 01.01.2020 - 31.12.2020

Konsern

Morselskap i konsern: Ja
Konsernregnskap lagt ved: Nei

Regnskapsregler

Regler for små foretak benyttet: Ja
Benyttet ved utarbeidelsen av
årsregnskapet til selskapet: Regnskapslovens alminnelige regler

Årsregnskapet fastsatt av kompetent organ

Bekreftet av representant for selskapet: Stein-Inge Larsen
Dato for fastsettelse av årsregnskapet: 28.05.2021

Revisjon

Årsregnskapet er utarbeidet av ekstern
autorisert regnskapsfører: Ja
Ekstern autorisert regnskapsfører har i
løpet av regnskapsåret bistått ved den
løpende regnskapsføringen eller utført
andre tjenester for selskapet enn å
utarbeide årsregnskapet: Ja

Grunnlag for avgivelse

År 2020: Årsregnskap er elektronisk innlevert.
År 2019: Tall er hentet fra elektronisk innlevert årsregnskap fra 2020.

Det er ikke krav til at årsregnskapet m.v. som sendes til Regnskapsregisteret er undertegnet. Kontrollen på at dette er utført ligger hos revisor/enhetens øverste organ. Sikkerheten ivaretas ved at innsender har rolle/rettighet for innsending av årsregnskapet via Altinn, og ved at det bekreftes at årsregnskapet er fastsatt av kompetent organ.

Brønnøysundregistrene, 29.06.2021

Brønnøysundregistrene
Postadresse: Postboks 900, 8910 Brønnøysund
Telefon: 75 00 75 00
E-post: firmapost@brreg.no Internett: www.brreg.no
Organisasjonsnummer: 974 760 673



Organisasjonsnr: 913 039 459
SKIPAVIKA TERMINAL AS

RESULTATREGNSKAP

Beløp i: NOK	Note	2020	2019
RESULTATREGNSKAP			
Inntekter			
Salgsinntekt		88 441 231	94 901 306
Annen driftsinntekt		25 223 460	18 401 171
Sum inntekter		113 664 691	113 302 477
Kostnader			
Varekostnad		84 680 253	82 454 174
Lønnskostnad	1	6 858 913	7 978 634
Avskrivning på driftsmidler	4	811 517	858 214
Annen driftskostnad	1	14 740 596	13 828 379
Sum kostnader		107 091 279	105 119 401
Driftsresultat		6 573 412	8 183 076
Finansinntekter og finanskostnader			
Inntekt på investering i datterselskap		633 318	
Annen renteinntekt		81 606	91 738
Annen finansinntekt		87 075	33 269
Sum finansinntekter		801 999	125 007
Nedskrivning av andre finansielle anleggsmidler	7		
Rentekostnad til foretak i samme konsern			3 474
Annen rentekostnad		343 610	359 729
Annen finanskostnad		52 894	47 701
Sum finanskostnader		396 503	410 904
Netto finans		405 495	-285 898
Ordinært resultat før skattekostnad			
Skattekostnad på ordinært resultat	8	1 568 148	1 767 632
Ordinært resultat etter skattekostnad	6	5 410 760	6 129 547
Årsresultat		5 410 760	6 129 547
Årsresultat etter minoritetsinteresser		5 410 760	6 129 546
Totalresultat		5 410 760	6 129 546
Overføringer og disponeringer			



Ordinært utbytte	4 000 000	2 500 000
Overført til annen egenkapital	1 410 760	3 629 547
Sum overføringer og disponeringer	5 410 760	6 129 547



Organisasjonsnr: 913 039 459
SKIPAVIKA TERMINAL AS

BALANSE

Beløp i: NOK	Note	2020	2019
BALANSE - EIENDELER			
Anleggsmidler			
Immaterielle eiendeler			
Utsatt skattefordel	8		
Varige driftsmidler			
Tomter, bygninger o.a.			
fast eiendom	2, 4	16 787 219	9 330 481
Maskiner og anlegg	2, 4	974 744	446 007
Skip og flytende installasjoner	2, 4		
Driftsløsøre, inventar o. a. utstyr	2, 4	666 070	741 882
Sum varige driftsmidler		18 428 033	10 518 370
Finansielle anleggsmidler			
Investering i datterselskap	7	2 975 001	2 955 001
Investeringer i tilknyttet selskap	7		
Obligasjoner og andre fordringer	2	2 764 061	2 325 197
Sum finansielle anleggsmidler		5 739 062	5 280 198
Sum anleggsmidler		24 167 095	15 798 569
Omløpsmidler			
Varer			
Sum varer		450 000	
Fordringer			
Kundefordringer	2, 7	22 729 691	26 308 552
Andre kortsiktige fordringer	7	3 638 354	1 752 258
Sum fordringer	2	26 368 045	28 060 810
Bankinnskudd, kontanter og lignende			
Bankinnskudd, kontanter o. l.	3	4 117 645	3 266 761
Sum bankinnskudd, kontanter og lignende		4 117 645	3 266 761
Sum omløpsmidler		30 935 690	31 327 571
SUM EIENDELER		55 102 785	47 126 139
BALANSE - EGENKAPITAL OG GJELD			



Egenkapital			
Innskutt egenkapital			
Aksjekapital	5	1 000 000	1 000 000
Beholdning av egne aksjer	5		
Sum innskutt egenkapital		1 000 000	1 000 000
Opptjent egenkapital			
Annen egenkapital		14 055 813	12 645 054
Sum opptjent egenkapital		14 055 813	12 645 054
Sum egenkapital	6	15 055 813	13 645 054
Gjeld			
Langsiktig gjeld			
Utsatt skatt	8	242 714	11 307
Sum avsetninger for forpliktelses		242 714	11 307
Annen langsiktig gjeld			
Gjeld til kredittinstitusjoner	2	13 423 697	5 737 553
Øvrig langsiktig gjeld		241 667	324 524
Sum annen langsiktig gjeld		13 665 364	6 062 077
Sum langsiktig gjeld		13 908 078	6 073 384
Kortsiktig gjeld			
Leverandørgjeld	7	14 056 136	15 791 186
Betalbar skatt	8	1 336 741	1 568 147
Skattetrekk og andre trekk		500 378	2 576 957
Utbytte	6	4 000 000	2 500 000
Annen kortsiktig gjeld	7	6 245 639	4 971 413
Sum kortsiktig gjeld		26 138 894	27 407 702
Sum gjeld		40 046 971	33 481 086
SUM EGENKAPITAL OG GJELD		55 102 785	47 126 139



Organisasjonsnr: 913 039 459
SKIPAVIKA TERMINAL AS

NOTEOPPLYSNINGER - SELSKAP - alle poster oppgitt i hele tall

Note

Antall aksjer og aksjeeiere

<u>Aksjeklasse</u>	<u>Ant. aksjer</u>	<u>Pålydende</u>	<u>Bokført verdi</u>
Ordinære aksjer	10000.00	100.00	1000000.00

<u>Aksjeeiere - fritekst</u>	<u>Antall</u>	<u>Eierandel</u>	<u>Aksjeklasse</u>
Bøkevoll Holding AS	5000.00	50.00%	Ordinære aksjer
Skipavika Næringspark AS	5000.00	50.00%	Ordinære aksjer

<u>Sum</u>	<u>Sum antall</u>	<u>Sum eierandel</u>	
	10000.00	100.00%	

Note

Ytelser til ledende personer

Er det gitt ytelser til ledende person: Nei

Ytelser til daglig leder

<u>Ytelser</u>	<u>Lønn</u>	<u>Pensj.forpl.</u>	<u>Andre godtgj.</u>
----------------	-------------	---------------------	----------------------

Note

1

Antall årsverk i regnskapsåret

Virksomheten har hatt følgende antall årsverk:

10.00

Note

Lån og sikkerhetsstillelse til ledende personer og aksjeeiere

Er det gitt lån eller sikkerhetsstillelse til ledende personer: Nei

Note

7

Konsern, tilknyttet selskap og datterselskap

Tilknyttet selskap/datterselskap



<u>Navn og adresse</u>	<u>Eierandel</u>	<u>Stemmeandel</u>	<u>Egenkapital</u>	<u>Resultat</u>
Skipavika Offshore Service AS	100.00%	100.00%	1500000.00	1623349.00
STS Norway AS	50.00%	100.00%		



Til generalforsamlingen i
Skipavika Terminal AS

Uavhengig revisors beretning

Uttalelse om revisjonen av årsregnskapet

Konklusjon

Vi har revidert Skipavika Terminal AS sitt årsregnskap som viser et overskudd på NOK 5 271 430. Årsregnskapet består av balanse per 31. desember 2020, resultatregnskap og kontantstrømoppstilling for regnskapsåret avsluttet per denne datoen og noter til årsregnskapet, herunder et sammendrag av viktige regnskapsprinsipper.

Etter vår mening er det medfølgende årsregnskapet avgitt i samsvar med lov og forskrifter og gir et rettviseende bilde av selskapets finansielle stilling per 31. desember 2020, og av dets resultater og kontantstrømmer for regnskapsåret avsluttet per denne datoen i samsvar med regnskapslovens regler og god regnskapsskikk i Norge.

Grunnlag for konklusjonen

Vi har gjennomført revisjonen i samsvar med lov, forskrift og god revisjonsskikk i Norge, herunder de internasjonale revisjonsstandardene (ISA-ene). Våre oppgaver og plikter i henhold til disse standardene er beskrevet i Revisors oppgaver og plikter ved revisjon av årsregnskapet. Vi er uavhengige av selskapet slik det kreves i lov og forskrift, og har overholdt våre øvrige etiske forpliktelser i samsvar med disse kravene. Etter vår oppfatning er innhentet revisjonsbevis tilstrekkelig og hensiktsmessig som grunnlag for vår konklusjon.

Øvrig informasjon

Ledelsen er ansvarlig for øvrig informasjon. Øvrig informasjon består av årsberetning, men inkluderer ikke årsregnskapet og revisjonsberetningen.

Vår uttalelse om revisjonen av årsregnskapet dekker ikke øvrig informasjon, og vi attesterer ikke den øvrige informasjonen.

I forbindelse med revisjonen av årsregnskapet er det vår oppgave å lese øvrig informasjon med det formål å vurdere hvorvidt det foreligger vesentlig inkonsistens mellom øvrig informasjon og årsregnskapet, kunnskap vi har opparbeidet oss under revisjonen, eller hvorvidt den tilsynelatende inneholder vesentlig feilinformasjon.

Dersom vi hadde konkludert med at den øvrige informasjonen inneholder vesentlig feilinformasjon er vi pålagt å rapportere det. Vi har ingenting å rapportere i så henseende.

Medlemmer i Den norske Revisorforening. Ansvarlige Statsautoriserte revisorer: Bjørn Tore Wilhelmsen – Anette Tvedt

Revisor Vest AS – Idrettsvegen 144, 5353 Straume
Tlf: 56 32 38 48 – E-post: post@revisorvest.no – revisorvest.no – Revisornr./Org.nr: NO 997 142 411 MVA



Styret og daglig leders ansvar for årsregnskapet

Styret og daglig leder (ledelsen) er ansvarlig for å utarbeide årsregnskapet i samsvar med lov og forskrifter, herunder for at det gir et rettviseende bilde i samsvar med regnskapslovens regler og god regnskapsskikk i Norge. Ledelsen er også ansvarlig for slik intern kontroll som den finner nødvendig for å kunne utarbeide et årsregnskap som ikke inneholder vesentlig feilinformasjon, verken som følge av misligheter eller utilsiktede feil.

Ved utarbeidelsen av årsregnskapet må ledelsen ta standpunkt til selskapets evne til fortsatt drift og opplyse om forhold av betydning for fortsatt drift. Forutsetningen om fortsatt drift skal legges til grunn for årsregnskapet så lenge det ikke er sannsynlig at virksomheten vil bli avviklet.

Revisors oppgaver og plikter ved revisjonen av årsregnskapet

Vårt mål er å oppnå betryggende sikkerhet for at årsregnskapet som helhet ikke inneholder vesentlig feilinformasjon, verken som følge av misligheter eller utilsiktede feil, og å avgi en revisjonsberetning som inneholder vår konklusjon. Betryggende sikkerhet er en høy grad av sikkerhet, men ingen garanti for at en revisjon utført i samsvar med lov, forskrift og god revisjonsskikk i Norge, herunder ISA-ene, alltid vil avdekke vesentlig feilinformasjon som eksisterer. Feilinformasjon kan oppstå som følge av misligheter eller utilsiktede feil. Feilinformasjon blir vurdert som vesentlig dersom den enkeltvis eller samlet med rimelighet kan forventes å påvirke økonomiske beslutninger som brukerne foretar basert på årsregnskapet.

For videre beskrivelse av revisors oppgaver og plikter vises det til revisorforeningen.no/revisjonsberetninger.

Uttalelse om andre lovmessige krav

Konklusjon om registrering og dokumentasjon

Basert på vår revisjon av årsregnskapet som beskrevet ovenfor, og kontrollhandlinger vi har funnet nødvendig i henhold til internasjonal standard for attestasjonsoppdrag (ISAE) 3000 «Attestasjonsoppdrag som ikke er revisjon eller forenklet revisorkontroll av historisk finansiell informasjon», mener vi at ledelsen har oppfylt sin plikt til å sørge for ordentlig og oversiktlig registrering og dokumentasjon av selskapets regnskapsopplysninger i samsvar med lov, og god bokføringsskikk i Norge.


Straume, 28.05.2021


Revisor Vest AS


Anette Tvedt


statsautorisert revisor




 Legally signed by
Stian Medby Bogetvedt
26.05.2021

 Legally signed by
Thomas Medby Bogetvedt
26.05.2021

 Legally signed by
Lars Bjarne Hellandsjø
27.05.2021

 Legally signed by
Stein-Inge Larsen
27.05.2021

 Legally signed by
John Torgeir Torsvik
28.05.2021

ÅRSREGNSKAP

2020

Skipavika Terminal AS

Organisasjonsnummer: 913 039 459



Resultatregnskap			
Skipavika Terminal AS			
	Note	2020	2019
Driftsinntekter og driftskostnader			
Salgsinntekt		88 441 231	94 901 306
Annen driftsinntekt		25 223 460	18 401 171
Sum driftsinntekter		<u>113 664 691</u>	<u>113 302 477</u>
Varekostnad		84 680 253	82 454 174
Lønnskostnad	1	6 858 913	7 978 634
Avskrivning på driftsmidler	4	811 517	858 214
Annen driftskostnad	1	14 740 596	13 828 379
Sum driftskostnader		<u>107 091 279</u>	<u>105 119 401</u>
Driftsresultat		<u>6 573 412</u>	<u>8 183 076</u>
Finansinntekter og finanskostnader			
Inntekt på investering i datterselskap		633 318	0
Annen renteinntekt		81 606	91 738
Annen finansinntekt		87 075	33 269
Rentekostnad til foretak i samme konsern		0	3 474
Annen rentekostnad		343 610	359 729
Annen finanskostnad		52 894	47 701
Resultat av finansposter		<u>405 495</u>	<u>-285 898</u>
Ordinært resultat før skattekostnad		6 978 908	7 897 179
Skattekostnad på ordinært resultat	8	1 707 478	1 767 632
Ordinært resultat	6	<u>5 271 430</u>	<u>6 129 547</u>
Årets resultat		<u>5 271 430</u>	<u>6 129 547</u>
Overføringer			
Avsatt til utbytte		4 000 000	2 500 000
Overført til annen egenkapital		1 271 430	3 629 547
Sum overføringer		<u>5 271 430</u>	<u>6 129 547</u>



Balanse			
Skipavika Terminal AS			
	Note	2020	2019
Eiendeler			
Anleggsmidler			
Varige driftsmidler			
Tomter, bygninger o.a. fast eiendom	2, 4	16 787 219	9 330 481
Maskiner og anlegg	2, 4	974 744	446 007
Driftsløsøre, inventar o.a. utstyr	2, 4	666 070	741 882
Sum varige driftsmidler		<u>18 428 033</u>	<u>10 518 370</u>
Finansielle anleggsmidler			
Investeringer i datterselskap	7	2 975 001	2 955 001
Obligasjoner og andre fordringer	2	2 764 061	2 325 197
Sum finansielle anleggsmidler		<u>5 739 062</u>	<u>5 280 198</u>
Sum anleggsmidler		<u>24 167 095</u>	<u>15 798 569</u>
Omløpsmidler			
Lager av varer og annen beholdning		450 000	0
Fordringer			
Kundefordringer	2, 7	22 729 691	26 308 552
Andre kortsiktige fordringer	7	3 638 354	1 752 258
Sum fordringer	2	<u>26 368 045</u>	<u>28 060 810</u>
Bankinnskudd, kontanter o.l.	3	4 117 645	3 266 761
Sum omløpsmidler		<u>30 935 690</u>	<u>31 327 571</u>
Sum eiendeler		<u>55 102 785</u>	<u>47 126 139</u>



Balanse			
Skipavika Terminal AS			
Egenkapital og gjeld	Note	2020	2019
Innskutt egenkapital			
Aksjekapital	5	1 000 000	1 000 000
Sum innskutt egenkapital		<u>1 000 000</u>	<u>1 000 000</u>
Opptjent egenkapital			
Annen egenkapital		13 916 483	12 645 054
Sum opptjent egenkapital		<u>13 916 483</u>	<u>12 645 054</u>
Sum egenkapital	6	<u>14 916 483</u>	<u>13 645 054</u>
Gjeld			
Avsetning for forpliktelser			
Utsatt skatt	8	242 714	11 307
Sum avsetning for forpliktelser		<u>242 714</u>	<u>11 307</u>
Annen langsiktig gjeld			
Gjeld til kredittinstitusjoner	2	13 423 697	5 737 553
Øvrig langsiktig gjeld		241 667	324 524
Sum annen langsiktig gjeld		<u>13 665 364</u>	<u>6 062 077</u>
Kortsiktig gjeld			
Leverandørgjeld	7	14 056 136	15 791 186
Betalbar skatt	8	1 476 071	1 568 147
Skattetrekk og andre trekk		500 378	2 576 957
Utbytte	6	4 000 000	2 500 000
Annen kortsiktig gjeld	7	6 245 639	4 971 413
Sum kortsiktig gjeld		<u>26 278 224</u>	<u>27 407 702</u>
Sum gjeld		<u>40 186 301</u>	<u>33 481 086</u>
Sum egenkapital og gjeld		<u>55 102 785</u>	<u>47 126 139</u>



Balanse

Skipavika Terminal AS

Byrknesøy, 26.05.2021
Styret i Skipavika Terminal AS

Stein-Inge Larsen
styreleder

Thomas Medby Bogetvedt
styremedlem

Stian Medby Bogetvedt
styremedlem

John Torgeir Torsvik
styremedlem

Lars Bjarne Hellandsjø
daglig leder



Skipavika Terminal AS

Noter til årsregnskapet 2020

REGNSKAPSPRINSIPPER

Årsregnskapet er satt opp i samsvar med regnskapsloven. Det er utarbeidet etter norske regnskapsstandarder.

Driftsinntekter og kostnader

Inntektsføring skjer etter opptjeningsprinsippet som normalt vil være leveringstidspunktet for varer og tjenester. Kostnader medtas etter sammenstillingsprinsippet, dvs. at kostnader medtas i samme periode som tilhørende inntekter inntektsføres.

Hovedregel for vurdering og klassifisering av eiendeler og gjeld

Eiendeler bestemt til varig eie eller bruk er klassifisert som anleggsmidler. Andre eiendeler er klassifisert som omløpsmidler. Fordringer som skal tilbakebetales innen et år er uansett klassifisert som omløpsmidler. Ved klassifisering av kortsiktig og langsiktig gjeld er analoge kriterier lagt til grunn.

Anleggsmidler vurderes til anskaffelseskost, men nedskrives til virkelig verdi når verdifallet forventes ikke å være forbigående. Anleggsmidler med begrenset økonomisk levetid avskrives planmessig. Langsiktig gjeld balanseføres til nominelt mottatt beløp på etableringstidspunktet.

Omløpsmidler vurderes til laveste av anskaffelseskost og virkelig verdi. Kortsiktig gjeld balanseføres til nominelt mottatt beløp på etableringstidspunktet.

Enkelte poster er vurdert etter andre regler. Postene det gjelder vil være blant de postene som omhandles nedenfor.

Varige driftsmidler

Varige driftsmidler avskrives over forventet økonomisk levetid. Avskrivningene er som hovedregel fordelt lineært over antatt økonomisk levetid.

Aksjer og andeler i tilknyttet selskap og datterselskap

Investeringer i tilknyttet selskap og datterselskap balanseføres til anskaffelseskost. Investeringene blir nedskrevet til virkelig verdi dersom verdifallet ikke er av forbigående karakter. Tilsvarende gjelder for datterselskap i selskapsregnskapet.

Fordringer

Kundefordringer og andre fordringer oppføres til pålydende etter fradrag for avsetning til forventet tap. Avsetning til tap gjøres på grunnlag av en individuell vurdering av de enkelte fordringene. I tillegg gjøres det for øvrige kundefordringer en uspesifisert avsetning for å dekke antatt tap.

Pensjoner

Pensjonsforpliktelser finansiert over driften er beregnet og balanseført under avsetning for forpliktelser. Pensjonsordninger finansiert via sikrede ordninger er ikke balanseført. Pensjonspremien anses i disse tilfeller som pensjonskostnad og klassifiseres sammen med lønnskostnader.

Skatt

Skattekostnaden i resultatregnskapet omfatter både periodens betalbare skatt og endring i utsatt skatt. Utsatt skatt er beregnet med 22 % på grunnlag av de midlertidige forskjeller som eksisterer mellom regnskapsmessige og skattemessige verdier, samt ligningsmessig underskudd til fremføring ved utgangen av regnskapsåret. Skatteøkende og skattereduserende midlertidige forskjeller som reverserer eller kan reversere i samme periode er utlignet og nettoført.



Skipavika Terminal AS

Noter til årsregnskapet 2020

Note 1 Lønnskostnader, antall ansatte, godtgjørelser, lån til ansatte m.m.

Lønnskostnader	2020	2019
Lønninger	5 626 710	6 419 728
Arbeidsgiveravgift	548 966	676 944
Pensjonskostnader	74 424	103 433
Andre ytelser	608 814	778 528
Sum	6 858 913	7 978 634

Selskapet har gjennom året hatt 13 ansatte. Gjennomsnittlig antall årsverk utgjør ca. 10 årsverk.

Ytelser til daglig leder og styret

Selskapet har ikke utbetalt honorar til daglig leder. Det er ikke utbetalt honorar eller andre godtgjørelser til styret.

Lån til nærstående

Selskapet har ikke ytt lån til daglig leder, aksjonær eller annen nærstående pr. 31.12.2020

Pensjonsforpliktelser

Selskapet er pliktig til å ha tjenstepensjonsordning etter lov om obligatorisk tjenstepensjon. Selskapets pensjonsordninger tilfredsstiller kravene i denne lov.

Revisor

Kostnadsført revisjonshonorar for 2020 utgjør kr 85 592, hvorav andre tjenester utgjør kr 10 000.

Note 2 Fordringer og gjeld

	2020	2019
Fordringer med forfall senere enn ett år etter 31.12	1 677 922	1 712 534
Langsiktig gjeld med forfall senere enn 5 år etter 31.12	5 021 077	2 239 818
Gjeld sikret ved pant	13 423 697	5 737 553
Balanseført verdi av de pantsatte eiendelene	41 171 802	36 815 461

Banken har også pant i festeavtalen med Skipavika Næringspark på kr. 6 000 000.

Selskapet har en kassekredittlimit på kr. 5 000 000.



Skipavika Terminal AS

Noter til årsregnskapet 2020

Note 3 Bankinnskudd

Av selskapets bankinnskudd utgjør kr 406 898 bundne skattetrekksmidler.

Note 4 Anleggsmidler

	Bygninger og tomter	Maskiner og inventar	Driftsløsøre, inventar ol.	Sum
Anskaffelseskost pr. 01.01.20	10 661 910	1 745 051	1 004 590	13 411 552
+ Tilgang kjøpte driftsmidler	7 808 100	688 080	371 573	8 867 753
- Avgang i året			146 573	146 573
= Anskaffelseskost 31.12.20	18 470 010	2 433 131	1 229 590	22 132 732
Akkumulerte avskrivninger 31.12.20	1 682 790	1 599 485	422 424	3 704 699
= Bokført verdi 31.12.20	16 787 219	833 646	807 167	18 428 033
Årets ordinære avskrivninger	351 362	196 544	263 612	811 518
Økonomisk levetid	10-25 år	0-5 år	3-5 år	

Note 5 Aksjonærer

Aksjekapitalen i Skipavika Terminal AS pr. 31.12 består av:

	Antall	Pålydende	Bokført
Ordinære aksjer	10 000	100,00	1 000 000
Sum		10 000	1 000 000

Eierstruktur

Aksjonærer i % pr. 31.12:

Ordinære	Eierandel	Stemmeandel
Bøkevoll Holding AS	5 000	50,0
Skipavika Næringspark AS	5 000	50,0
Totalt antall aksjer	10 000	100,0



Skipavika Terminal AS

Noter til årsregnskapet 2020

Note 6 Egenkapital

	Aksje- kapital	Annen EK	Sum
Egenkapital pr 31.12.2019	1 000 000	12 645 054	13 645 054
Endring egenkapital; utbytte		-4 000 000	-4 000 000
Årets resultat		5 271 430	5 271 430
Egenkapital pr 31.12.2020	1 000 000	13 916 483	14 916 483

Note 7 Aksjer i datterselskap og mellomværende i konsernforhold

	Eier- /stemmeandel	Kontor- kommune	Resultat 2020	Egenkapital 31.12.2020
Skipavika Offshore Service AS	100 %	Gulen	1 623 349	1 500 000
STS Norway AS	50 %	Bærum		

Aksjer i Skipavika Offshore Service AS har kostpris på kr 760 000,-. Det ble mottatt konsernbidrag på kr 633 318 pr 31.12.20. Aksjene er nedskrevet med kr 509 999,- pr 31.12.20. Regnskapet for STS Norway AS foreligger ikke ved fastsettelsen av årsregnskapet for Skipavika Terminal AS.

Investeringer i datterselskap, tilknyttet selskap etc er regnskapsført etter kostmetoden.

Mellomværende med selskap i samme konsern

	2020	2019
Kundefordringer	5 194	263 316
Andre fordringer	0	0
Leverandørgjeld	0	1 687
Annen kortsiktig gjeld	3 250 328	2 500 000

Skipavika Terminal AS har ytt lån til nærstående selskap Skipavika Innovation AS på kr 1 949 578. Påløpte renter er til lagt lånet.



Skipavika Terminal AS

Noter til årsregnskapet 2020

Note 8 Skatt

Årets skattekostnad	2020	2019
Resultatført skatt på ordinært resultat:		
Betalbar skatt	1 476 071	1 788 147
Endring i utsatt skatt	231 407	-20 515
Skattekostnad ordinært resultat	1 707 478	1 767 632
Skattepliktig inntekt:		
Ordinært resultat før skatt	6 978 908	7 897 179
Permanente forskjeller	149 038	137 513
Endring i midlertidige forskjeller	-1 051 851	93 248
Mottatt konsernbidrag	633 318	0
Avgitt konsernbidrag	0	-1 000 000
Skattepliktig inntekt	6 709 413	7 127 940
Betalbar skatt i balansen:		
Betalbar skatt på årets resultat	1 336 741	1 788 147
Betalbar skatt på avgitt konsernbidrag	0	-220 000
Betalbar skatt på mottatt konsernbidrag	139 330	0
Sum betalbar skatt i balansen	1 476 071	1 568 147

Skatteeffekten av midlertidige forskjeller som har gitt opphav til utsatt skatt og utsatte skattefordeler, spesifisert på typer av midlertidige forskjeller

	2020	2019	Endring
Varige driftsmidler	1 103 246	51 395	-1 051 851
Sum	1 103 246	51 395	-1 051 851
Grunnlag for utsatt skatt	1 103 246	51 395	-1 051 851
Utsatt skatt (22 %)	242 714	11 307	-231 407