



ÅRSREGNSKAPET FOR REGNSKAPSÅRET 2024 - GENERELL INFORMASJON

Enheten

Organisasjonsnummer: 819 892 032
Organisasjonsform: Aksjeselskap
Foretaksnavn: BYGG GROS ENTREPRENØR AS
Forretningsadresse: Salhusmarka 3
8907 BRØNNØYSUND

Regnskapsår

Årsregnskapets periode: 01.01.2024 - 31.12.2024

Konsern

Morselskap i konsern: Nei

Regnskapsregler

Regler for små foretak benyttet: Ja
Benyttet ved utarbeidelsen av årsregnskapet til selskapet: Regnskapslovens alminnelige regler

Årsregnskapet fastsatt av kompetent organ

Bekreftet av representant for selskapet: Steinar Folgerø
Dato for fastsettelse av årsregnskapet: 18.06.2025

Grunnlag for avgivelse

År 2024: Årsregnskapet er elektronisk innlevert
År 2023: Tall er hentet fra elektronisk innlevert årsregnskap fra 2024

Det er ikke krav til at årsregnskapet m.v. som sendes til Regnskapsregisteret er undertegnet. Kontrollen på at dette er utført ligger hos revisor/enhetens øverste organ. Sikkerheten ivaretas ved at innsender har rolle/rettighet for innsending av årsregnskapet via Altinn, og ved at det bekreftes at årsregnskapet er fastsatt av kompetent organ.

Brønnøysundregistrene, 22.06.2025



Resultatregnskap

Beløp i: NOK	Note	2024	2023
RESULTATREGNSKAP			
Inntekter			
Sum inntekter		0	0
Kostnader			
Varekostnad		0	14 700
Avskrivning på varige driftsmidler og immaterielle eiendeler		17 950	17 950
Annen driftskostnad		151 171	291 196
Sum kostnader		169 121	323 846
Driftsresultat		-169 121	-323 846
Finansinntekter og finanskostnader			
Renteinntekt fra foretak i samme konsern		51 775	25 637
Annen renteinntekt		0	0
Annen finansinntekt		0	1
Sum finansinntekter		51 775	25 638
Rentekostnad til foretak i samme konsern		454 210	373 908
Annen rentekostnad		0	615
Annen finanskostnad		0	0
Sum finanskostnader		454 210	374 524
Netto finans		-402 435	-348 886
Resultat før skattekostnad		-571 556	-672 732
Skattekostnad	1	-348 569	0
Årsresultat		-222 987	-672 732
Overføringer og disponeringer			
Konsernbidrag		1 235 836	1 235 235
Udekket tap		1 012 849	562 503
Sum overføringer og disponeringer		-222 987	-672 732



Balanse

Beløp i: NOK	Note	2024	2023
BALANSE - EIENDELER			
Anleggsmidler			
Immaterielle eiendeler			
Sum immaterielle eiendeler		0	0
Varige driftsmidler			
Tomter, bygninger og annen fast eiendom	2	0	0
Driftsløsøre, inventar, verktøy, kontormaskiner, ol.	2	24 091	42 041
Sum varige driftsmidler		24 091	42 041
Finansielle anleggsmidler			
Lån til foretak i samme konsern	3	0	1 012 697
Sum finansielle anleggsmidler		0	1 012 697
Sum anleggsmidler		24 091	1 054 738
Omløpsmidler			
Varer			
Varer		2 323 891	2 323 891
Sum varer		2 323 891	2 323 891
Fordringer			
Kundefordringer		0	28 123
Andre kortsiktige fordringer		2 104	25 780
Konsernfordringer	3	1 584 405	1 235 235
Sum fordringer		1 586 509	1 289 138
Investeringer			
Sum investeringer		0	0
Bankinnskudd, kontanter og lignende			
Bankinnskudd, kontanter og lignende	4	117 935	202 848
Sum bankinnskudd, kontanter og lignende		117 935	202 848
Sum omløpsmidler		4 028 335	3 815 877



Balanse

Beløp i: NOK	Note	2024	2023
SUM EIENDELER		4 052 426	4 870 615
BALANSE - EGENKAPITAL OG GJELD			
Egenkapital			
Innskutt egenkapital			
Aksjekapital	5, 6, 7	163 200	163 200
Annen innskutt egenkapital	5, 7	1 802 454	1 802 454
Sum innskutt egenkapital		1 965 654	1 965 654
Opptjent egenkapital			
Annen egenkapital	5	0	0
Udekket tap	5, 7	4 252 055	5 264 903
Sum opptjent egenkapital		-4 252 054	-5 264 903
Sum egenkapital		-2 286 400	-3 299 249
Gjeld			
Langsiktig gjeld			
Sum avsetninger for forpliktelser		0	0
Annen langsiktig gjeld			
Langsiktig konserngjeld	3	6 279 157	8 097 416
Sum annen langsiktig gjeld		6 279 157	8 097 416
Sum langsiktig gjeld		6 279 157	8 097 416
Kortsiktig gjeld			
Leverandørgjeld		9 669	22 448
Annen kortsiktig gjeld		50 000	50 000
Sum kortsiktig gjeld		59 669	72 448
Sum gjeld		6 338 826	8 169 864
SUM EGENKAPITAL OG GJELD		4 052 426	4 870 615



Brønnøysundregistrene

ÅRSREGNSKAP FOR REGNSKAPSÅRET 2024 - GENERELL INFORMASJON

Journalnummer: 2025 555761

Enheten

Organisasjonsnummer: 819 892 032
Organisasjonsform: Aksjeselskap
Foretaksnavn: BYGG GROS ENTREPRENØR AS
Forretningsadresse: Salhusmarka 3
8907 BRØNNØYSUND

Regnskapsår

Årsregnskapets periode: 01.01.2024 - 31.12.2024

Konsern

Morselskap i konsern: Nei

Regnskapsregler

Regler for små foretak benyttet: Ja
Benyttet ved utarbeidelsen av
årsregnskapet til selskapet: Regnskapslovens alminnelige regler

Årsregnskapet fastsatt av kompetent organ

Bekreftet av representant for selskapet: Steinar Folgerø
Dato for fastsettelse av årsregnskapet: 18.06.2025

Revisjon

Selskapet har besluttet at årsregnskapet
ikke skal revideres: Ja
Årsregnskapet er utarbeidet av ekstern
autorisert regnskapsfører: Ja
Ekstern autorisert regnskapsfører har i
løpet av regnskapsåret bistått ved den
løpende regnskapsføringen eller utført
andre tjenester for selskapet enn å
utarbeide årsregnskapet: Ja

Grunnlag for avgivelse

År 2024: Årsregnskap er elektronisk innlevert.
År 2023: Tall er hentet fra elektronisk innlevert årsregnskap fra 2024.

Det er ikke krav til at årsregnskapet m.v. som sendes til Regnskapsregisteret er undertegnet. Kontrollen på at dette er utført ligger hos revisor/enhetens øverste organ. Sikkerheten ivaretas ved at innsender har rolle/rettighet for innsending av årsregnskapet via Altinn, og ved at det bekreftes at årsregnskapet er fastsatt av kompetent organ.

Brønnøysundregistrene, 21.06.2025

Brønnøysundregistrene
Postadresse: Postboks 900, 8910 Brønnøysund
Telefon: 75 00 75 00
E-post: firmapost@brreg.no Internett: www.brreg.no
Organisasjonsnummer: 974 760 673



Organisasjonsnr: 819 892 032
BYGG GROS ENTREPRENØR AS

RESULTATREGNSKAP

Beløp i: NOK	Note	2024	2023
RESULTATREGNSKAP			
Inntekter			
Sum inntekter		0	0
Kostnader			
Varekostnad		0	14 700
Avskrivning på varige driftsmidler og immaterielle eiendeler		17 950	17 950
Annen driftskostnad		151 171	291 196
Sum kostnader		169 121	323 846
Driftsresultat		-169 121	-323 846
Finansinntekter og finanskostnader			
Renteinntekt fra foretak i samme konsern		51 775	25 637
Annen renteinntekt		0	0
Annen finansinntekt		0	1
Sum finansinntekter		51 775	25 638
Rentekostnad til foretak i samme konsern		454 210	373 908
Annen rentekostnad		0	615
Annen finanskostnad		0	0
Sum finanskostnader		454 210	374 524
Netto finans		-402 435	-348 886
Resultat før skattekostnad		-571 556	-672 732
Skattekostnad	1	-348 569	0
Årsresultat		-222 987	-672 732
Overføringer og disponeringer			
Konsernbidrag		1 235 836	1 235 235
Udekket tap		1 012 849	562 503
Sum overføringer og disponeringer		-222 987	-672 732



Organisasjonsnr: 819 892 032
BYGG GROS ENTREPRENØR AS

BALANSE

Beløp i: NOK	Note	2024	2023
BALANSE - EIENDELER			
Anleggsmidler			
Immaterielle eiendeler			
Sum immaterielle eiendeler		0	0
Varige driftsmidler			
Tomter, bygninger og annen fast eiendom	2	0	0
Driftsløsøre, inventar, verktøy, kontormaskiner, ol.	2	24 091	42 041
Sum varige driftsmidler		24 091	42 041
Finansielle anleggsmidler			
Lån til foretak i samme konsern	3	0	1 012 697
Sum finansielle anleggsmidler		0	1 012 697
Sum anleggsmidler		24 091	1 054 738
Omløpsmidler			
Varer			
Varer		2 323 891	2 323 891
Sum varer		2 323 891	2 323 891
Fordringer			
Kundefordringer		0	28 123
Andre kortsiktige fordringer		2 104	25 780
Konsernfordringer	3	1 584 405	1 235 235
Sum fordringer		1 586 509	1 289 138
Investeringer			
Sum investeringer		0	0
Bankinnskudd, kontanter og lignende			
Bankinnskudd, kontanter og lignende	4	117 935	202 848
Sum bankinnskudd, kontanter og lignende		117 935	202 848
Sum omløpsmidler		4 028 335	3 815 877
SUM EIENDELER		4 052 426	4 870 615
BALANSE - EGENKAPITAL OG GJELD			



Egenkapital			
Innskutt egenkapital			
Aksjekapital	5, 6, 7	163 200	163 200
Annen innskutt egenkapital	5, 7	1 802 454	1 802 454
Sum innskutt egenkapital		1 965 654	1 965 654
Opptjent egenkapital			
Annen egenkapital	5	0	0
Udekket tap	5, 7	4 252 055	5 264 903
Sum opptjent egenkapital		-4 252 054	-5 264 903
Sum egenkapital		-2 286 400	-3 299 249
Gjeld			
Langsiktig gjeld			
Sum avsetninger for forpliktelses		0	0
Annen langsiktig gjeld			
Langsiktig konserngjeld	3	6 279 157	8 097 416
Sum annen langsiktig gjeld		6 279 157	8 097 416
Sum langsiktig gjeld		6 279 157	8 097 416
Kortsiktig gjeld			
Leverandørgjeld		9 669	22 448
Annen kortsiktig gjeld		50 000	50 000
Sum kortsiktig gjeld		59 669	72 448
Sum gjeld		6 338 826	8 169 864
SUM EGENKAPITAL OG GJELD		4 052 426	4 870 615



Organisasjonsnr: 819 892 032
BYGG GROS ENTREPRENØR AS

NOTEOPPLYSNINGER - SELSKAP - alle poster oppgitt i hele tall

Note

Regnskapsprinsipper

Årsregnskapet er satt opp i samsvar med regnskapsloven og god regnskapsskikk for små foretak. Klassifisering og vurdering av balanseposter Anleggsmidler er eiendeler bestemt til varig eie eller bruk. Eiendeler som er knyttet til varekretsløpet er klassifisert som omløpsmidler. Fordringer klassifiseres som omløpsmidler hvis de forfaller til betaling innen ett år etter transaksjonsdagen. Tilsvarende klassifiseres gjeld som kortsiktig hvis gjelden forfaller til betaling innen ett år. Langsiktig gjeld som forfaller senere enn ett år etter transaksjonsdagen. Første års avdrag på langsiktige fordringer og langsiktig gjeld klassifiseres likevel ikke som omløpsmiddel og kortsiktig gjeld. Omløpsmidler vurderes til laveste av anskaffelseskost og virkelig verdi. Kortsiktig gjeld balanseføres til nominelt beløp på etableringstidspunktet. Anleggsmidler vurderes til anskaffelseskost. Varige anleggsmidler avskrives etter en fornuftig avskrivningsplan. Anleggsmidlene nedskrives til virkelig verdi ved verdifall som ikke forventes å være forbigående. Langsiktig gjeld med unntak av andre avsetninger balanseføres til nominelt beløp på etableringstidspunktet. Fordringer Kundefordringer og andre fordringer er oppført i balansen til pålydende etter fradrag for avsetning til forventet tap. Avsetning til tap gjøres på grunnlag av individuelle vurderinger av de enkelte fordringene. Varebeholdninger Lager av innkjøpte varer er verdsatt til laveste verdi av anskaffelseskost etter FIFO- prinsippet og virkelig verdi. Det foretas nedskrivning for påregnelig ukurans. Varige driftsmidler Varige driftsmidler balanseføres og avskrives over driftsmidlenes levetid dersom de har antatt levetid over 3 år og har en kostpris som overstiger kr 30 000. Direkte vedlikehold av driftsmidler kostnadsføres løpende under driftskostnader, mens påkostninger eller forbedringer tillegges driftsmidlets kostpris og avskrives i takt med driftsmidlet. Forøvrig er følgende regnskapsprinsipper anvendt: Leieavtaler er ikke balanseført. Skatt Skattekostnaden i resultatregnskapet omfatter både periodens betalbare skatt og endring i utsatt skatt. Utsatt skatt er beregnet med 22% på grunnlag av de midlertidige forskjeller som eksisterer mellom regnskapsmessige og skattemessige verdier, samt skattemessig underskudd til fremføring ved utgangen av regnskapsåret. Skatteøkende og skattereduserende midlertidige forskjeller som reverserer eller kan reversere i samme periode er fastsatt og skattevirkningen er beregnet på nettogrunnlaget. Selskapet har ikke endret regnskapsprinsipp fra 2023 til 2024.

Note

7

Er det usikkerhet om fortsatt drift?: Ja

Årsregnskapet er satt opp under forutsetning om fortsatt drift. Selskapets egenkapital er negativ. Styret er klar over dets handleplikt i henhold til Aksjeloven § 3-5. Når styret anbefaler videre drift skyldes dette at selskapet har liten gjeld til eksterne aktører. I tillegg til dette er innlån fra aksjonær så stor at dette dekker opp underdekningen i kapitalen dersom dette konverteres til EK.

Note



Antall årsverk i regnskapsåret
0.00

Sum _____ Beløp

Note
2

Varige driftsmidler og immaterielle eiendeler

<u>Anskaffelseskost 01.01.</u>	<u>Varige driftsmidler</u>	<u>Immaterielle eiend.</u>
	271964.00	0.00
<u>Anskaffelseskost 31.12.</u>	<u>Varige driftsmidler</u>	<u>Immaterielle eiend.</u>
	271964.00	0.00
<u>Samlede av-/nedskrivn.</u>	<u>Varige driftsmidler</u>	<u>Immaterielle eiend.</u>
	247873.00	0.00
<u>Balanseført verdi 31.12.</u>	<u>Varige driftsmidler</u>	<u>Immaterielle eiend.</u>
	24091.00	0.00
<u>Årets av-/nedskrivn.</u>	<u>Varige driftsmidler</u>	<u>Immaterielle eiend.</u>
	17950.00	0.00

Anskaffelseskost - balanseførte lånekostnader, egentilvirkede anleggsmidler

Goodwill spesifisert for hvert enkelt virksomhetskjøp

Avskrivningsplan for goodwill som er lenger enn fem år - begrunnelse

Mer om varige driftsmidler/immaterielle eiendeler

Note
3

Konsern, tilknyttet selskap m.v.

Investeringsmetode som regnskapsføres etter egenkapitalmetoden

Konsernregnskap

Virksomheten inngår i konsolideringen til morselskapets konsernregnsk.: Nei

Morselskapet sitt navn

Forretningskontor for morselskapet

Datterselskap er utelatt fra konsolideringen: Nei

Begrunnelse for at datterselskap er utelatt fra konsolideringen

Konsern, tilknyttet selskap m.v. - fordringer og gjeld



Fordringer

<u>Samlet beløp - foretak i samme konsern</u>	<u>Årets</u>	<u>Fjorårets</u>
	0.00	2247932.00
<u>Samlet beløp - tilknyttet selskap</u>	<u>Årets</u>	<u>Fjorårets</u>

Annen langsiktig gjeld

<u>Samlet beløp - foretak i samme konsern</u>	<u>Årets</u>	<u>Fjorårets</u>
	7863562.00	8097416.00

Kortsiktig gjeld

<u>Samlet beløp - foretak i samme konsern</u>	<u>Årets</u>	<u>Fjorårets</u>
<u>Samlet beløp - felles kontrollert virksomhet</u>	<u>Årets</u>	<u>Fjorårets</u>

Samlet forpliktelse til fordel for foretak i samme konsern

<u>Pantstillelse</u>	<u>Beløp</u>
<u>Garantier</u>	<u>Beløp</u>

Mer om tilknyttet selskap/datterselskap

Mellomværende med foretak i samme konsern er renteberegnet, men det ikke stillet sikkerhet.

Note

Fordringer

Fordringer som forfaller senere enn ett år etter regnskapsårets slutt

Mer om fordringer

Note

Virkelig verdi og resultatført verdiendr. i perioden, finansielle instrumenter

Mer om finansielle instrumenter

Beskrivelse av finansielle derivater

<u>Beholdning av egne aksjer</u>	<u>Antall</u>	<u>Pålydende</u>	<u>Andel av aksjek.</u>
----------------------------------	---------------	------------------	-------------------------



BYGG GROS ENTREPRENØR AS
819 892 032

Resultatregnskap

	Note	2024	2023
Driftskostnader			
Varekostnad		0	-14 700
Avskrivning på varige driftsmidler og immaterielle eiendeler		-17 950	-17 950
Annen driftskostnad		-151 171	-291 196
Sum driftskostnader		-169 121	-323 846
Driftsresultat		-169 121	-323 846
Finansinntekter			
Renteinntekt fra foretak i samme konsern		51 775	25 637
Annen renteinntekt		0	0
Annen finansinntekt		0	1
Sum finansinntekter		51 775	25 638
Finanskostnader			
Rentekostnad til foretak i samme konsern		-454 210	-373 908
Annen rentekostnad		0	-615
Annen finanskostnad		0	0
Sum finanskostnader		-454 210	-374 524
Netto finans		-402 435	-348 886
Resultat før skattekostnad		-571 556	-672 732
Skattekostnad	1	348 569	0
Årsresultat		-222 987	-672 732
Overføringer			
Mottatt konsernbidrag		-1 235 836	-1 235 235
Udekket tap		1 012 849	562 503
Sum overføringer		-222 987	-672 732



BYGG GROS ENTREPRENØR AS
819 892 032

Balanse

	Note	31.12.2024	31.12.2023
EIENDELER			
Anleggsmidler			
Varige driftsmidler			
Driftsløsøre, inventar, verktøy, kontormaskiner, ol.	2	24 091	42 041
Sum varige driftsmidler		24 091	42 041
Finansielle anleggsmidler			
Lån til foretak i samme konsern	3	0	1 012 697
Sum finansielle anleggsmidler		0	1 012 697
Sum anleggsmidler		24 091	1 054 738
Omløpsmidler			
Varer			
Varer		2 323 891	2 323 891
Sum varer		2 323 891	2 323 891
Fordringer			
Kundefordringer		0	28 123
Kortsiktige konsernfordringer	3	1 584 405	1 235 235
Andre kortsiktige fordringer		2 104	25 780
Sum fordringer		1 586 509	1 289 138
Bankinnskudd, kontanter og lignende			
Bankinnskudd, kontanter og lignende	4	117 935	202 848
Sum bankinnskudd, kontanter og lignende		117 935	202 848
Sum omløpsmidler		4 028 335	3 815 877
SUM EIENDELER		4 052 426	4 870 615



BYGG GROS ENTREPRENØR AS
819 892 032

Balanse

	Note	31.12.2024	31.12.2023
EGENKAPITAL OG GJELD			
Egenkapital			
Innskutt egenkapital			
Aksjekapital	5, 6, 7	163 200	163 200
Annen innskutt egenkapital	5, 7	1 802 454	1 802 454
Sum innskutt egenkapital		1 965 654	1 965 654
Opptjent egenkapital			
Annen egenkapital	5	0	0
Udekket tap	5, 7	-4 252 055	-5 264 903
Sum opptjent egenkapital		-4 252 054	-5 264 903
Sum egenkapital		-2 286 400	-3 299 249
Gjeld			
Annen langsiktig gjeld			
Langsiktig konserngjeld	3	6 279 157	8 097 416
Sum annen langsiktig gjeld		6 279 157	8 097 416
Kortsiktig gjeld			
Leverandørgjeld		9 669	22 448
Annen kortsiktig gjeld		50 000	50 000
Sum kortsiktig gjeld		59 669	72 448
Sum gjeld		6 338 826	8 169 864
SUM EGENKAPITAL OG GJELD		4 052 426	4 870 615

BRØNNØYSUND, 18.06.2025

Steinar Folgerø
styrets leder

Bård Arnold Moen
styremedlem

Willy Ole Sørum
styremedlem / daglig leder



BYGG GROS ENTREPRENØR AS
819 892 032

Noter

Regnskapsprinsipper

Årsregnskapet er satt opp i samsvar med regnskapsloven og god regnskapsskikk for små foretak.

Klassifisering og vurdering av balanseposter

Anleggsmidler er eiendeler bestemt til varig eie eller bruk. Eiendeler som er knyttet til varekretsløpet er klassifisert som omløpsmidler. Fordringer klassifiseres som omløpsmidler hvis de forfaller til betaling innen ett år etter transaksjonsdagen. Tilsvarende klassifiseres gjeld som kortsiktig hvis gjelden forfaller til betaling innen ett år. Langsiktig gjeld er gjeld som forfaller senere enn ett år etter transaksjonsdagen. Første års avdrag på langsiktige fordringer og langsiktig gjeld klassifiseres likevel ikke som omløpsmiddel og kortsiktig gjeld.

Omløpsmidler vurderes til laveste av anskaffelseskost og virkelig verdi. Kortsiktig gjeld balanseføres til nominelt beløp på etableringstidspunktet. Anleggsmidler vurderes til anskaffelseskost. Varige anleggsmidler avskrives etter en fornuftig avskrivningsplan. Anleggsmidlene nedskrives til virkelig verdi ved verdifall som ikke forventes å være forbigående. Langsiktig gjeld med unntak av andre avsetninger balanseføres til nominelt beløp på etableringstidspunktet.

Fordringer

Kundefordringer og andre fordringer er oppført i balansen til pålydende etter fradrag for avsetning til forventet tap. Avsetning til tap gjøres på grunnlag av individuelle vurderinger av de enkelte fordringene.

Varebeholdninger

Lager av innkjøpte varer er verdsatt til laveste verdi av anskaffelseskost etter FIFO- prinsippet og virkelig verdi. Det foretas nedskrivning for påregnelig ukurans.

Varige driftsmidler

Varige driftsmidler balanseføres og avskrives over driftsmidlenes levetid dersom de har antatt levetid over 3 år og har en kostpris som overstiger kr 30 000. Direkte vedlikehold av driftsmidler kostnadsføres løpende under driftskostnader, mens påkostninger eller forbedringer tillegges driftsmidlets kostpris og avskrives i takt med driftsmidlet.

Forøvrig er følgende regnskapsprinsipper anvendt:

Leieavtaler er ikke balanseført.

Skatt

Skattekostnaden i resultatregnskapet omfatter både periodens betalbare skatt og endring i utsatt skatt. Utsatt skatt er beregnet med 22% på grunnlag av de midlertidige forskjeller som eksisterer mellom regnskapsmessige og skattemessige verdier, samt skattemessig underskudd til fremføring ved utgangen av regnskapsåret. Skatteøkende og skattereduserende midlertidige forskjeller som reverserer eller kan reversere i samme periode er fastsatt og skattevirkningen er beregnet på nettogrunnlaget.

Selskapet har ikke endret regnskapsprinsipp fra 2023 til 2024.

Note 1 - Midlertidige forskjeller - utsatt skatt/skattefordel

Utsatt skatt/utsatt skattefordel i balansen avsettes på grunnlag av forskjeller mellom regnskapsmessige og skattemessige verdier i henhold til norsk regnskapsstandard for skatt.

Midlertidige skatteøkende og skattereduserende forskjeller som kan utlignes er nettoført.



BYGG GROS ENTREPRENØR AS 819 892 032

Midlertidige forskjeller knyttet til:	01.01.2024	31.12.2024	Endring
Anleggsmidler	42 041	24 091	17 950
Omløpsmidler	0	-28 123	28 123
Fremførbart underskudd	-7 948 159	-6 889 237	-1 058 922
Kortsiktig gjeld	-50 000	-50 000	0
Netto forskjeller	-7 956 118	-6 943 269	-1 012 849
Skattereduserende forskjeller som ikke kan utlignes	7 956 118	6 943 269	1 012 849
Sum midlertidige forskjeller som inngår i grunnlag for utsatt skatt/skattefordel	0	0	0
Utsatt skatt 31.12.2024 basert på 22 %	348 569	0	348 569

Note 2 - Varige driftsmidler og immaterielle eiendeler

	Varige driftsmidler
Anskaffelseskost 01.01.	271 964
Tilgang i året	0
Avgang i året	0
Anskaffelseskost 31.12.	271 964
Samlede avskrivninger, nedskrivninger og reverseringer av nedskrivninger	-247 873
Balanseført verdi per 31.12.	24 091
Avskrivninger, nedskrivninger og reverseringer av nedskrivninger i regnskapsåret	17 950



BYGG GROS ENTREPRENØR AS
819 892 032

Note 3 - Konsern, tilknyttet selskap m.v.

Fordringer

	2024	2023
Samlet beløp som gjelder foretak i samme konsern	0	2 247 932

Annen langsiktig gjeld

	2024	2023
Samlet beløp som gjelder foretak i samme konsern	7 863 562	8 097 416

Mer om tilknyttet selskap/datterselskap

Mellomværende med foretak i samme konsern er renteberegnet, men det ikke stillet sikkerhet.

Note 4 - Bankinnskudd

	31.12.2024
I posten for bankinnskudd inngår egen konto for bundne skattetrekksmidler med Skyldig skattetrekk	2 272 0

Note 5 - Egenkapital

	Aksjekapital	Annen innsk. EK	Opptjent egenkapital	Udekket tap	Sum
Egenkapital 31.12.2023	163 200	1 802 454	0	-5 264 903	-3 299 249
Årsresultat	0	0	-1 235 836	1 012 849	-222 987
Mottatt konsernbidrag	0	0	1 235 836	0	1 235 836
Egenkapital 31.12.2024	163 200	1 802 454	0	-4 252 055	-2 286 400

Note 6 - Aksjekapital

Aksjeklasse	Antall aksjer	Aksjenes pålydende	Bokført verdi
Ordinære	300	544	163 200

Aksjonærer	Antall aksjer	Eierandel %	Aksjeklasse
BRØNNØEN HOLDING AS	300	100,00	Ordinære



BYGG GROS ENTREPRENØR AS
819 892 032

Note 7 - Usikkerhet om fortsatt drift

Det er knyttet usikkerhet til fortsatt drift.

Årsregnskapet er satt opp under forutsetning om fortsatt drift. Selskapets egenkapital er negativ. Styret er klar over dets handleplikt i henhold til Aksjeloven § 3-5.

Når styret anbefaler videre drift skyldes dette at selskapet har liten gjeld til eksterne aktører. I tillegg til dette er innlån fra aksjonær så stor at dette dekker opp underdekningen i kapitalen dersom dette konverteres til EK.

Antall årsverk

Selskapet har ikke hatt ansatte i løpet av regnskapsåret.

Spesifisering av skatt

Skattekostnad	2024	2023
Betalbar skatt på alminnelig inntekt	-348 569	0
+/- Endringer i utsatt skatt/utsatt skattefordel	-348 569	0
Skattekostnad	-697 138	0
Skattepliktig inntekt		
Resultat før skatt	-571 556	-672 732
+/- Endring i midlertidige forskjeller	46 073	-4 550
- Anvendelse av fremførbart underskudd	-1 058 922	-557 953
+/- Mottatt/avgitt konsernbidrag	1 584 405	1 235 235
Skattepliktig inntekt	0	0



Årsoppgjør for

BYGG GROS ENTREPRENØR AS


819892032


01.01.2024 - 31.12.2024


Innhold	Side
Resultatregnskap	2
Eiendeler	3
Egenkapital og gjeld	4
Noter	5



BYGG GROS ENTREPRENØR AS
819 892 032

 BankID Signing
Willy Ole Særum
2025-06-18

 BankID Signing
Steinar Folgerø
2025-06-18

 BankID Signing
Bård Arne Moen
2025-06-18

Resultatregnskap

	Note	2024	2023
Driftskostnader			
Varekostnad		0	-14 700
Avskrivning på varige driftsmidler og immaterielle eiendeler		-17 950	-17 950
Annen driftskostnad		-151 171	-291 196
Sum driftskostnader		-169 121	-323 846
Driftsresultat		-169 121	-323 846
Finansinntekter			
Renteinntekt fra foretak i samme konsern		51 775	25 637
Annen renteinntekt		0	0
Annen finansinntekt		0	1
Sum finansinntekter		51 775	25 638
Finanskostnader			
Rentekostnad til foretak i samme konsern		-454 210	-373 908
Annen rentekostnad		0	-615
Annen finanskostnad		0	0
Sum finanskostnader		-454 210	-374 524
Netto finans		-402 435	-348 886
Resultat før skattekostnad		-571 556	-672 732
Skattekostnad	1	348 569	0
Årsresultat		-222 987	-672 732
Overføringer			
Mottatt konsernbidrag		-1 235 836	-1 235 235
Udekket tap		1 012 849	562 503
Sum overføringer		-222 987	-672 732



BYGG GROS ENTREPRENØR AS
819 892 032




Balanse


	Note	31.12.2024	31.12.2023
EIENDELER			
Anleggsmidler			
Varige driftsmidler			
Driftsløsøre, inventar, verktøy, kontormaskiner, ol.	2	24 091	42 041
Sum varige driftsmidler		24 091	42 041
Finansielle anleggsmidler			
Lån til foretak i samme konsern	3	0	1 012 697
Sum finansielle anleggsmidler		0	1 012 697
Sum anleggsmidler		24 091	1 054 738
Omløpsmidler			
Varer			
Varer		2 323 891	2 323 891
Sum varer		2 323 891	2 323 891
Fordringer			
Kundefordringer		0	28 123
Kortsiktige konsernfordringer	3	1 584 405	1 235 235
Andre kortsiktige fordringer		2 104	25 780
Sum fordringer		1 586 509	1 289 138
Bankinnskudd, kontanter og lignende			
Bankinnskudd, kontanter og lignende	4	117 935	202 848
Sum bankinnskudd, kontanter og lignende		117 935	202 848
Sum omløpsmidler		4 028 335	3 815 877
SUM EIENDELER		4 052 426	4 870 615



BYGG GROS ENTREPRENØR AS
819 892 032

 BankID Signing
Willy Ole Sørum
2025-06-18

 BankID Signing
Steinar Folgerø
2025-06-18

 BankID Signing
Bård Arnold Moen
2025-06-18

Balanse

	Note	31.12.2024	31.12.2023
EGENKAPITAL OG GJELD			
Egenkapital			
Innskutt egenkapital			
Aksjekapital	5, 6, 7	163 200	163 200
Annen innskutt egenkapital	5, 7	1 802 454	1 802 454
Sum innskutt egenkapital		1 965 654	1 965 654
Opptjent egenkapital			
Annen egenkapital	5	0	0
Udekket tap	5, 7	-4 252 055	-5 264 903
Sum opptjent egenkapital		-4 252 054	-5 264 903
Sum egenkapital		-2 286 400	-3 299 249
Gjeld			
Annen langsiktig gjeld			
Langsiktig konserngjeld	3	6 279 157	8 097 416
Sum annen langsiktig gjeld		6 279 157	8 097 416
Kortsiktig gjeld			
Leverandørgjeld		9 669	22 448
Annen kortsiktig gjeld		50 000	50 000
Sum kortsiktig gjeld		59 669	72 448
Sum gjeld		6 338 826	8 169 864
SUM EGENKAPITAL OG GJELD		4 052 426	4 870 615

BRØNNØYSUND, 18.06.2025

Steinar Folgerø
styrets leder

Bård Arnold Moen
styremedlem

Willy Ole Sørum
styremedlem / daglig leder



BYGG GROS ENTREPRENØR AS
819 892 032



Noter

Regnskapsprinsipper

Årsregnskapet er satt opp i samsvar med regnskapsloven og god regnskapsskikk for små foretak.

Klassifisering og vurdering av balanseposter

Anleggsmidler er eiendeler bestemt til varig eie eller bruk. Eiendeler som er knyttet til varekretsløpet er klassifisert som omløpsmidler. Fordringer klassifiseres som omløpsmidler hvis de forfaller til betaling innen ett år etter transaksjonsdagen. Tilsvarende klassifiseres gjeld som kortsiktig hvis gjelden forfaller til betaling innen ett år. Langsiktig gjeld er gjeld som forfaller senere enn ett år etter transaksjonsdagen. Første års avdrag på langsiktige fordringer og langsiktig gjeld klassifiseres likevel ikke som omløpsmiddel og kortsiktig gjeld.

Omløpsmidler vurderes til laveste av anskaffelseskost og virkelig verdi. Kortsiktig gjeld balanseføres til nominelt beløp på etableringstidspunktet. Anleggsmidler vurderes til anskaffelseskost. Varige anleggsmidler avskrives etter en fornuftig avskrivningsplan. Anleggsmidlene nedskrives til virkelig verdi ved verdifall som ikke forventes å være forbigående. Langsiktig gjeld med unntak av andre avsetninger balanseføres til nominelt beløp på etableringstidspunktet.

Fordringer

Kundefordringer og andre fordringer er oppført i balansen til pålydende etter fradrag for avsetning til forventet tap. Avsetning til tap gjøres på grunnlag av individuelle vurderinger av de enkelte fordringene.

Varebeholdninger

Lager av innkjøpte varer er verdsatt til laveste verdi av anskaffelseskost etter FIFO- prinsippet og virkelig verdi. Det foretas nedskrivning for påregnelig ukurans.

Varige driftsmidler

Varige driftsmidler balanseføres og avskrives over driftsmidlenes levetid dersom de har antatt levetid over 3 år og har en kostpris som overstiger kr 30 000. Direkte vedlikehold av driftsmidler kostnadsføres løpende under driftskostnader, mens påkostninger eller forbedringer tillegges driftsmidlets kostpris og avskrives i takt med driftsmidlet.

Forøvrig er følgende regnskapsprinsipper anvendt:

Leieavtaler er ikke balanseført.

Skatt

Skattekostnaden i resultatregnskapet omfatter både periodens betalbare skatt og endring i utsatt skatt. Utsatt skatt er beregnet med 22% på grunnlag av de midlertidige forskjeller som eksisterer mellom regnskapsmessige og skattemessige verdier, samt skattemessig underskudd til fremføring ved utgangen av regnskapsåret. Skatteøkende og skattereduserende midlertidige forskjeller som reverserer eller kan reversere i samme periode er fastsatt og skattevirkningen er beregnet på nettogrunnlaget.

Selskapet har ikke endret regnskapsprinsipp fra 2023 til 2024.

Note 1 - Midlertidige forskjeller - utsatt skatt/skattefordel




Utsatt skatt/utsatt skattefordel i balansen avsettes på grunnlag av forskjeller mellom regnskapsmessige og skattemessige verdier i henhold til norsk regnskapsstandard for skatt.

Midlertidige skatteøkende og skattereduserende forskjeller som kan utlignes er nettoført.



BYGG GROS ENTREPRENØR AS
819 892 032

Midlertidige forskjeller knyttet til:


	01.01.2024	31.12.2024	
Anleggsmidler	42 041	24 091	 BankID Signing Willy Ole Serum 2025-06-18
Omløpsmidler	0	-28 123	 BankID Signing Steinar Folgerø 2025-06-18
Fremførbart underskudd	-7 948 159	-6 889 237	 BankID Signing Bård Arnold Moen 2025-06-18
Kortsiktig gjeld	-50 000	-50 000	
Netto forskjeller	-7 956 118	-6 943 269	-1 012 849
Skattereduserende forskjeller som ikke kan utlignes	7 956 118	6 943 269	1 012 849
Sum midlertidige forskjeller som inngår i grunnlag for utsatt skatt/skattefordel	0	0	0
Utsatt skatt 31.12.2024 basert på 22 %	348 569	0	348 569

Note 2 - Varige driftsmidler og immaterielle eiendeler


	Varige driftsmidler
Anskaffelseskost 01.01.	271 964
Tilgang i året	0
Avgang i året	0
Anskaffelseskost 31.12.	271 964
Samlede avskrivninger, nedskrivninger og reverseringer av nedskrivninger	-247 873
Balanseført verdi per 31.12.	24 091
Avskrivninger, nedskrivninger og reverseringer av nedskrivninger i regnskapsåret	17 950



BYGG GROS ENTREPRENØR AS
819 892 032

 BankID Signing
Willy Ole Serum
2025-06-18

 BankID Signing
Steinar Folgerø
2025-06-18

 BankID Signing
Bård Arnold Moen
2025-06-18

Note 3 - Konsern, tilknyttet selskap m.v.

Fordringer

	2024	2023
Samlet beløp som gjelder foretak i samme konsern	0	2 247 932

Annen langsiktig gjeld

	2024	2023
Samlet beløp som gjelder foretak i samme konsern	7 863 562	8 097 416

Mer om tilknyttet selskap/datterselskap

Mellomværende med foretak i samme konsern er renteberegnet, men det ikke stillet sikkerhet.

Note 4 - Bankinnskudd

	31.12.2024
I posten for bankinnskudd inngår egen konto for bundne skattetrekksmidler med Skyldig skattetrekk	2 272 0

Note 5 - Egenkapital

	Aksjekapital	Annen innsk. EK	Opptjent egenkapital	Udekket tap	Sum
Egenkapital 31.12.2023	163 200	1 802 454	0	-5 264 903	-3 299 249
Årsresultat	0	0	-1 235 836	1 012 849	-222 987
Mottatt konsernbidrag	0	0	1 235 836	0	1 235 836
Egenkapital 31.12.2024	163 200	1 802 454	0	-4 252 055	-2 286 400


Note 6 - Aksjekapital

Aksjeklasse	Antall aksjer	Aksjenes pålydende	Bokført verdi
Ordinære	300	544	163 200


Aksjonærer	Antall aksjer	Eierandel %	Aksjeklasse
BRØNNØEN HOLDING AS	300	100,00	Ordinære



BYGG GROS ENTREPRENØR AS
819 892 032

 BankID Signing
Willy Ole Særum
2025-06-18

 BankID Signing
Steinar Folgerø
2025-06-18

 BankID Signing
Bård Arnold Moen
2025-06-18

Note 7 - Usikkerhet om fortsatt drift

Det er knyttet usikkerhet til fortsatt drift.

Årsregnskapet er satt opp under forutsetning om fortsatt drift. Selskapets egenkapital er negativ. Styret er klar over dets handleplikt i henhold til Aksjeloven § 3-5.

Når styret anbefaler videre drift skyldes dette at selskapet har liten gjeld til eksterne aktører. I tillegg til dette er innlån fra aksjonær så stor at dette dekker opp underdekningen i kapitalen dersom dette konverteres til EK.

Antall årsverk

Selskapet har ikke hatt ansatte i løpet av regnskapsåret.

Spesifisering av skatt

Skattekostnad	2024	2023
Betalbar skatt på alminnelig inntekt	-348 569	0
+/- Endringer i utsatt skatt/utsatt skattefordel	-348 569	0
Skattekostnad	-697 138	0
Skattepliktig inntekt		
Resultat før skatt	-571 556	-672 732
+/- Endring i midlertidige forskjeller	46 073	-4 550
- Anvendelse av fremførbart underskudd	-1 058 922	-557 953
+/- Mottatt/avgitt konsernbidrag	1 584 405	1 235 235
Skattepliktig inntekt	0	0